



Azienda Speciale per l'Igiene Ambientale

Consorzio di Comuni (D.Lgs 267/2000)



Codice Fiscale - Partita IVA - N. Reg. Imprese di Trento: 01389620228 - Numero REA 158886

Codice Univoco Ufficio: UFVEIA - Capitale di Dotazione: € 525.889 i.v.

Sede Legale: Via G. Di Vittorio, 84 - 38015 LAVIS (TN)

☎ 0461 24 11 81 - Fax 0461 24 02 35

e-mail: asia@asia.tn.it - pec: asialavis@pec.it web: www.asia.tn.it

SOMMARIO

Dati generali dell'Azienda.....	3
Enti Consorziati.....	4
Relazione sulla Gestione	5
Altre Informazioni (art. 2428 Codice Civile)	11
Dati sulle Raccolte.....	17
Raccolte differenziate	23
Rifiuti conferiti in discarica per lo smaltimento	27
Dati relativi al Personale	28
Dati automezzi ed attrezzature per la raccolta	30
Disposizioni Direttiva MEF del 9 settembre 2019 - Conti annuali separati.....	32
Bilancio di esercizio al 31-12-2023	35
Rendiconto Finanziario.....	42
Nota Integrativa.....	44
Nota integrativa, attivo	47
Attivo circolante	50
Disponibilità liquide	53
Nota integrativa, passivo e patrimonio netto	54
Patrimonio netto	54
Fondi per rischi e oneri.....	56
Debiti	58
Ratei e risconti passivi.....	60
Nota integrativa, conto economico.....	62
Valore della produzione	62
Costi della produzione.....	65
Imposte sul reddito d'esercizio, correnti, differite e anticipate	67
Nota integrativa, altre informazioni.....	68
Compensi, anticipazioni e crediti concessi ad amministratori e sindaci e impegni assunti per loro conto ...	68
Compensi al revisore legale o società di revisione	69
Titoli emessi dalla società.....	69
Dettagli sugli altri strumenti finanziari emessi dalla società.....	69
Impegni, garanzie e passività potenziali non risultanti dallo stato patrimoniale	69
Informazioni sui fatti di rilievo avvenuti dopo la chiusura dell'esercizio	69
Proposta di destinazione degli utili o di copertura delle perdite.....	69
Nota integrativa, parte finale	71
Dichiarazione di conformità del bilancio	71
Relazione del Revisore dei conti	72

Dati generali dell'Azienda

Denominazione	Azienda Speciale per l'Igiene Ambientale
Capitale di Dotazione (i.v.)	€ 525.889
Sede legale ed amministrativa	Via G. Di Vittorio, 84 - LAVIS (TN)
e-mail	asia@asia.tn
Sito WEB	www.asia.tn.it
Registro Imprese di Trento	01389620228
Albo Nazionale delle Imprese di Gestione dei Rifiuti	n. TN/121-C

Organi Sociali

Consiglio di Amministrazione

DE VESCOVI Chiara	Presidente
GOTTARDI Luca	Vice Presidente
BALDESSARI Graziano	Consigliere
BERTO' Ivana	Consigliere
FILIPPI Nicola	Consigliere

Organo di controllo

GABRIELLI Tommaso	Revisore Unico
-------------------	----------------

Direzione

SCANZONI Ruggero	Direttore Generale
------------------	--------------------

Assemblea Consortile

Avviso di convocazione:

data: 30 maggio 2024 - ore 08:00 (1^ conv.)
21 giugno 2024 - ore 18:00 (2^ conv.)

luogo: sala riunioni Via G. Di Vittorio 84 - Lavis

Ordine del giorno:

1. Osservazioni al verbale della seduta precedente.
2. Approvazione del bilancio di esercizio al 31.12.2023, presentazione della relazione sul governo societario ex art. 6, commi 2,4 del d.lgs.175/2016 e delibere conseguenti.
3. percorso trasformazione ASIA: aggiornamenti.
4. Varie ed eventuali.

data: 30 maggio 2024 - ore 18:00 (1^ conv.)
21 giugno 2024 - ore 18:00 (2^ conv.)

luogo: sala riunioni Via G. Di Vittorio 84 - Lavis

Enti Consorziati

Le quote di partecipazione dei Comuni consorziati, determinate in base a quanto previsto dall'articolo 9 del vigente statuto, approvato con delibera n. 8 del 6 novembre 2015.

Comuni	quote (arr.al 2° dec.)	Patrimonio al 31-12-2022
ALBIANO	2,44%	138.947
ALDENO	3,60%	204.639
ALTAVALLE	2,09%	118.845
ANDALO	7,32%	416.727
CAVEDAGO	1,21%	68.603
CAVEDINE	4,38%	249.377
CEMBRA LISIGNAGO	3,06%	174.148
CIMONE	0,76%	43.123
FAI DELLA PAGANELLA	2,42%	137.570
GARNIGA TERME	0,51%	29.204
GIOVO	2,69%	153.122
LAVIS	16,91%	962.546
LONA-LASES	1,24%	70.471
MADRUZZO	3,26%	185.471
MEZZOCORONA	8,20%	466.574
MEZZOLOMBARDO	10,86%	618.134
MOLVENO	5,40%	307.267
ROVERE' DELLA LUNA	2,54%	144.351
SAN MICHELE ALL'ADIGE	4,87%	276.888
SEGONZANO	2,13%	121.471
SOVER	1,62%	91.959
SPORMAGGIORE	2,20%	125.406
TERRE D'ADIGE	3,59%	204.120
VALLELAGHI	6,71%	381.725
Totali	100,00%	5.690.688

Relazione sulla Gestione

Signori Soci,
rappresentanti di Comuni consorziati nell'Azienda Speciale per l'Igiene Ambientale ASIA,

Il bilancio dell'esercizio sociale chiuso al 31/12/2023 che è formato dallo stato patrimoniale, dal conto economico, dalla nota integrativa e dal rendiconto finanziario, redatti ai sensi degli articoli da 2423 a 2427 del Codice civile italiano e secondo la tassonomia XBRL attualmente in vigore ai fini del deposito presso il Registro delle imprese, presenta un risultato di € 365.444. Tale risultato, che corrisponde all'utile di esercizio evidenziato dal conto economico, deve intendersi al netto delle imposte correnti, differite e/o anticipate, calcolate con i criteri stabiliti dalla normativa fiscale vigente, che complessivamente ammontano a € 40.513, di cui le imposte correnti d'esercizio ammontano ad € 48.553 mentre le imposte anticipate/differite, calcolate sulle differenze temporanee fiscalmente rilevanti in altri esercizi, ammontano ad € -8.040. Tale risultato tiene già conto della remunerazione del capitale che ha permesso di coprire la perdita dell'esercizio precedente. Si evidenzia dunque un risultato in equilibrio sul biennio 2022-2023. Anche i bilanci dei singoli comuni quest'anno non presentano negatività e quindi i Comuni registrano un avanzo di gestione e quindi un incremento dei rispettivi fondi differenze di gettito ovvero l'emissione di nota di accredito per i Comuni in Tari.

Andamento della gestione

Nel 2023 i ricavi provenienti dall'applicazione della Tariffa "corrispettiva" sono stati pari ad € 6.642.915, con un aumento di € 711.775 (+12%) rispetto ai corrispondenti ricavi del precedente esercizio 2022. Il dato medesimo è risultato superiore di € 350.150 (+5,6%), rispetto a quanto espresso dalla somma dei piani finanziari dei singoli comuni in tariffa corrispettiva.

L'elaborazione dei PEF che determina l'ammontare più consistente dei ricavi aziendali ed obbligatoriamente effettuata secondo lo schema ARERA, è annualmente vincolata ad un minimo aggiornamento dei costi e ricavi inclusi nell'ultimo bilancio consuntivo approvato, rispetto a quello di riferimento ossia il 2022. Tale impostazione, in presenza di una inflazione elevata, determina inevitabilmente degli scostamenti tra il costo totale del PEF rispetto ai costi effettivi dell'anno medesimo.

L'ammontare fatturato ai Comuni con il sistema tariffario di tipo "tributario" è risultato di € 1.457.163, in linea rispetto al precedente esercizio. La rendicontazione del costo finale dell'esercizio ha determinato una variazione netta di € 23.197 che verrà restituita mediante emissione di note di credito.

I ricavi per la cessione dei materiali riciclabili ed i corrispettivi per le raccolte differenziate alle filiere del CONAI hanno raggiunto, nel 2023, l'ammontare di € 1.947.459 tale risultato è derivato principalmente dai ricavi del materiale vetroso, ferroso e del multimateriale.

I ricavi per i servizi a terzi pari ad € 230.640, hanno fatto registrare un aumento di € 82.988 (+56%) rispetto all'anno 2022 mentre i costi direttamente imputabili alla gestione dei servizi conto terzi sono risultati di € 150.160 e, pertanto, il risultato di tali attività, al netto delle imposte, è stato di € 80.480.

Per tutto il 2023 la Provincia Autonoma di Trento, proprietaria delle discariche, ha mantenuto il costo di 225 €/t il prezzo di smaltimento dei rifiuti urbani non differenziati derivanti dalla raccolta urbana, e di 260 €/t il

prezzo di smaltimento dei rifiuti speciali derivanti dalla pulizia delle raccolte differenziate (CER 191212) e da lavori di costruzione e demolizione dei cittadini e delle imprese (CER 170904).

Analogamente a quanto operato lo scorso anno, con riferimento alla Direttiva Ministero dell'Economia e delle finanze 9.9.2019 sulla separazione contabile (articolo 15, comma 2, del decreto legislativo 19 agosto 2016, n. 175) si devono estrarre le risultanze nette delle attività svolte dall'Azienda in regime di economia di mercato. Nella nota integrativa sono stati evidenziati i dati della raccolta-trasporto-avvio a recupero dei rifiuti gestiti in regime c/terzi per un totale di circa 1.482 ton. Totale valore della produzione 345.259, totale costi direttamente imputabili alla gestione dei servizi conto terzi sono risultati di € 262.941, pertanto risultato netto di tali attività è stato di € 80.480.

Secondo la vigente normativa nazionale, in base al D.M. 26 maggio 2016, la percentuale di raccolta differenziata nel bacino di ASIA è risultata dell'88,2%, mentre nel 2022 la percentuale è risultata dell'87,5%: mantenendo i valori più alti della Provincia di Trento

Il rifiuto secco lo abbiamo trasportato nell'area di stoccaggio all'interno di Ischia Podetti, quest'anno abbiamo fatto pochi viaggi presso la discarica dei Lavini di Marco a Rovereto.

Anche nel 2023 abbiamo avuto qualche problema nella regolarità dello scarico degli ingombranti. ADEP ha ridotto il numero di accessi, costringendoci a stoccare il materiale presso il nostro Centro Integrato ed effettuare lavorazioni di riduzione con il caricatore a pinza tipo "ragno". Quest'anno però non abbiamo mai effettuato viaggi fuori provincia.

Diversamente dal costo di smaltimento dei rifiuti indifferenziati, il costo di trattamento della frazione organica è risultato di € 449.283, inferiore rispetto al 2022 (-3,2%) il cui costo era risultato di circa € 464.346.

Il costo del personale risulta in diminuzione per € 116.938 (-4,3%) rispetto allo scorso esercizio, autisti dimessi e pensionamenti sostituiti nel 2024.

Nonostante l'emergenza Covid-19, che ha interrotto la progettazione degli Uffici Tecnici di molti Comuni per la realizzazione delle nuove isole di prossimità (sopra terra, seminterrate e interrate), nel 2022 si è riusciti a realizzare l'82% della riorganizzazione prevista nell'Accordo Quadro sottoscritto nel 2019. Uno dei principali vantaggi del nuovo sistema di gestione è la miglior determinazione della tariffa puntuale.

A seguito delle richieste di adesione alla riorganizzazione anche dei Comuni di Andalo, Molveno e Aldeno, e delle numerose richieste di sostituzione di contenitori sopra terra con isole interrate e/o seminterrate, pervenute ad accordo quadro scaduto, e a conclusione di un'istruttoria di carattere tecnico-specialistica, è stata indetta una nuova procedura negoziata senza pubblicazione di un bando ai sensi dell'art. 76 comma 4 lett. B) del D. Lgs. 36/2023 e le linee guida ANAC n. 8, che con delibera del Cda nr. 114 del 13 dicembre è stata aggiudicata con il criterio del minor prezzo, alla società Nord Engineering S.p.A, con sede in Caraglio (CN) in Via Divisione Cuneese n. 19/B, per la spesa massima complessiva pari ad € 3.678.735,645=Iva esclusa.

In merito al finanziamento promosso dal Piano Nazionale di Ripresa e Resilienza (PNRR) relativo all'avviso M2C.1.1 Linea d'Intervento A "Miglioramento e meccanizzazione della rete di raccolta differenziata dei rifiuti urbani" (MiTE 28.09.2021, n. 396), il progetto Isole ad alta capacità CR no Stop e centri storici (Intervento complesso con l'acquisto di cassonetti intelligenti seminterrati e interrati e Press container ad alta capacità con riconoscimento dell'accesso) del valore di € 1.220.169 di cui € 1.000.000 di spese ammissibili e € 220.169 di spese non ammissibili a finanziamento. Il cronoprogramma prevede la messa in opera degli acquisti e forniture entro la data limite del 30.06.2024 e una rendicontazione finale entro il 30.12.2024:

- sono state realizzate isole seminterrate e sono ancora in fase di completamento isole seminterrate e interrate nei Comuni di Cavedago, Lavis, Mezzolombardo, Roveré della Luna, San Michele all'Adige e Terre d'Adige;
- sono state realizzate CR-no stop, nei Comuni di Fai della Paganella, Mezzocorona, Mezzolombardo; in fase di realizzazione Vallelaghi per un importo previsto di € 110.000;

- sono ancora da realizzare i controlli accessi con stanghe, nei Comuni di Aldeno, Cavedine, Cembra, Lisignago, Cimone, Madruzzo (Ponte Oliveti), Mezzocorona, Molveno e Segonzano per un importo previsto di € 120.000.

Anche nell'anno 2023 l'Azienda ha potuto usufruire del credito d'imposta ai sensi dell'articolo 1, commi 1051 – 1063, Legge 178 del 30.12.2020. In particolare, per acquisti di beni materiali nuovi, con caratteristiche tecnologiche rientranti in "Industria 4.0", utilizzabile in tre annualità, a partire dall'anno di interconnessione ammonta ad € 173.640.

Similarmente al criterio utilizzato nella formazione del bilancio 2022 e come evidenziato nella Nota integrativa che accompagna il presente bilancio, l'accantonamento a fondo rischi per crediti nei confronti degli utenti TIA, è basato su dati statistici dei crediti non riscossi nel periodo 2018-2022 rispetto al fatturato del medesimo periodo ed è risultata mediamente pari al 3,5%. Il fondo è stato incrementato di € 258.709 mediante l'applicazione della suddetta percentuale al fatturato Tia del 2023. Il fondo attuale, al netto degli utilizzi per crediti dichiarati inesigibili, è sufficiente a garantire la copertura dei crediti pregressi non più esigibili a seguito delle attività di recupero che dovessero risultare infruttuose.

Il patrimonio netto aziendale alla data del 31-12-2023, presenta una consistenza di € 6.056.131.

Si riportano di seguito, le principali risultanze di bilancio, determinate nel corso dell'esercizio 2023: per una più dettagliata informazione sui valori sinteticamente qui richiamati, si rimanda alla Nota Integrativa, parte integrante del presente bilancio.

Indici di Bilancio

Prospetti riclassificati di Bilancio (valori in €)

Attivo	2023	2022
Liquidità a Breve Termine	9.169.601	7.259.438
Liquidità Differite	44.877	208.069
Rimanenze	65.340	106.535
Immobilizzazioni	8.139.592	8.608.470
Attivo Totale	17.419.410	16.182.512
Crediti Vs Soci x Ver Dovuti	0	0
Crediti Verso Clienti	5.877.948	4.761.790
Crediti Totali	7.966.064	6.291.531
Disponibilità Liquide	1.176.685	1.128.551
Ratei e Risconti Attivi	71.729	47.425

Passivo	2023	2022
Debiti a Breve Termine	8.251.547	7.333.260
Debiti a Medio Lungo Term.	3.111.732	3.158.565
Capitale Proprio	6.056.131	5.690.687
Passivo Totale	17.419.410	16.182.512
Patrimonio Netto	6.056.131	5.690.687
Fondi per Rischi ed Oneri	790.234	568.009
Trattamento Fine Rapporto	659.513	754.646
Debiti Verso Banche	1.151.962	1.336.835
Debiti Verso altri Finanziatori	0	0
Debiti Verso Fornitori	5.317.201	4.992.569
Debiti Totali	6.718.171	6.526.081
Ratei e Risconti Passivi	3.195.361	2.643.089

Conto Economico	2023	2022
Ricavi Vendite e Prestazioni	10.395.778	9.228.959
Ricavi al Break Even Point	9.911.724	10.537.274
Var Rimanenze Semil e Finiti	0	0
Costi x M.Prime, Sussid, ...	710.206	869.843
Var Rimanenze M.Prime, ...	41.195	-58.512
Costo del Venduto	751.401	811.331
Totale Costi del Personale	2.611.506	2.728.443
Valore - Costo Produzione	423.180	-330.552
Proventi ed Oneri Finanziari	-17.223	-13.540
Risultato Prima delle Imposte	405.957	-344.092
Utile (Perdita) dell'Esercizio	365.444	-208.514

Indici di Bilancio (valori in €)

Indici Patrimoniali	2023	2022
Capitale Circolante Netto	983.395	32.713
Capitale Investito	17.419.412	16.182.512
Posizione Finanziaria Netta	976.537	931.216
Flusso di Cassa	53.505	1.157.006
Margine di Struttura	-2.083.462	-2.917.783
Margine di Tesoreria	918.055	-73.822

Indici Finanziari	2023	2022
Grado di Indipendenza Finanziaria	0,35	0,38
Ritorno sul Capitale Investito ROI	2,40%	-1,63%
Rotazione Capitale Circolante Netto	0,60	0,57
Flusso di Cassa / Ricavi Vendite	0,113	0,125
Incidenza Oneri finanziari su Fatturato	0,10%	0,87%
Tempi di incasso medi (giorni)	181,30	185,70

Informazioni sui fatti di rilievo avvenuti dopo la chiusura dell'esercizio

Con delibera 2451 della Giunta PAT in merito alla determinazione della tariffa per lo smaltimento in discarica dei rifiuti urbani e speciali per l'anno 2024, sono state definite le nuove tariffe:

- per il conferimento dei rifiuti urbani, 250,00 €/t (nel 2023, € 225)
- per il conferimento in discarica dei rifiuti speciali 260,00 €/t (nel 2023, € 260)

Nei primi mesi del 2024 il prezzo degli imballaggi in vetro da raccolta differenziata è calato vertiginosamente, da una media di 112 €/ton a 55 €/ton. Siamo però riusciti ad aggiudicarci due bandi dal CoReVe per il finanziamento di nuovi cassonetti sopra terra e un mezzo specifico per la raccolta del vetro.

Nel primo periodo del 2024 è stata rinnovata la flotta aziendale dedicata alla raccolta, sono stati acquistati un mezzo monoperatore, uno scarrabile, due compattatori tradizionali (da un fallimento) e sostituiti anche due rimorchi per scarrabili.

Rischi, incertezze ed evoluzione della gestione

- La principale situazione di rischio è determinata dall'indisponibilità di conferimento dei rifiuti indifferenziati, ingombranti e speciali nelle discariche trentine a causa dell'esaurimento; a ciò si aggiunge il conferimento dei rifiuti fuori provincia con gli inevitabili aumenti dei costi di trasporto e tariffari.
- La società è esposta al rischio di tasso, limitatamente all'accensione di un mutuo per far fronte agli investimenti legati alla riorganizzazione del servizio; non si è fatto ricorso a strumenti finanziari per il pagamento di debiti ed altri oneri, interamente finanziati con proprie disponibilità finanziarie.
- La società non è soggetta a rischi di cambio, in quanto non sono state effettuate operazioni in valuta inclusi finanziamenti in valuta.
- La società è soggetta al rischio di credito per le attività tipiche della gestione aziendale. A tale scopo l'Azienda si avvale di Trentino Riscossioni S.p.A. per le attività di recupero di possibili crediti insoluti.
- In merito al finanziamento promosso dal Piano Nazionale di Ripresa e Resilienza (PNRR) relativo all'avviso M2C.1.1 Linea d'Intervento A "Miglioramento e meccanizzazione della rete di raccolta differenziata dei rifiuti urbani" (MiTE 28.09.2021, n. 396) si precisa che:
 - sono ancora in fase di completamento isole seminterrate nei Comuni di Roveré della Luna e Terre d'Adige;
 - è in fase di realizzazione il CR-no stop, nel Comune di Vallelaghi per un importo previsto di € 110.000;
 - in relazione alle tempistiche previste dal progetto finanziato con PNRR per l'ottenimento del finanziamento complessivo, che prevede la realizzazione degli interventi programmati entro l'anno 2024, sono ancora da realizzare i controlli accessi con stanghe, nei Comuni di Aldeno, Cavedine, Cembra Lisignago, Cimone, Madruzzo (Ponte Oliveti), Mezzocorona, Molveno e Segonzano per un importo previsto di € 120.000.

Altre Informazioni (art. 2428 Codice Civile)

Informazioni relative all'ambiente ed alla sicurezza sul lavoro

Nel corso degli anni, ASIA ha realizzato alcune attività fondamentali ai fini del miglioramento continuo dei processi, ed adottando una politica volta alla prevenzione dell'inquinamento ed alla prevenzione degli infortuni e delle malattie professionali, stanziando per ogni esercizio gli adeguati investimenti.

Nel 2007 ASIA ha ottenuto la certificazione EMAS che nel tempo si è aggiornata secondo il regolamento CE 1221/2009. Nel 2023 ASIA è stata impegnata nel mantenimento della registrazione EMAS consolidando e raggiungendo gli obiettivi prefissati ed inoltre, in base al Rapporto Tecnico di Diagnosi Energetiche (DE) idoneo a rispondere ai requisiti del D.lgs. 102/2014.

La dichiarazione Ambientale pubblicata sul sito <https://www.asia.tn.it/Amministrazione-Trasparente/Informazioni-ambientali> offre tutti i dati delle prestazioni ambientali.

Con l'approvazione del V° Aggiornamento del Piano rifiuti provinciale sono stati aggiunti e/o integrati alcuni obiettivi della Dichiarazione Ambientali ASIA periodo 2022-2025.

- Riduzione della produzione totale di rifiuti. ASIA attuerà diverse azioni per ridurre la produzione totale di rifiuti (incentivare le Eco feste, utilizzo di piatti, posate e bicchieri lavabili anziché usa e getta; incentivare i Centri del riuso ed azioni di scambio di materiali prima che diventino rifiuti attraverso un APP e delle giornate dedicate allo scambio nei CR dove non è presente il centro del riuso).
- Miglioramento delle analisi merceologiche del secco indifferenziato (misure per garantire la riduzione della carta/cartone pulita, organico, film plastici nel rifiuto indifferenziato di almeno 2 punti percentuali rispetto ai quantitativi presenti oggi nell'indifferenziato)
- Migliorare la qualità dei rifiuti differenziati. Pur avendo raggiunto percentuali invidiabili di raccolta, non sempre si raggiungono gli standard richiesti dagli impianti di destino, costringendo lo stesso ente gestore a effettuare la pulizia dei materiali prima di avviarli a recupero.

Ulteriore obiettivo è la riduzione dei rifiuti abbandonati pro capite, attraverso le campagne informative e le serate informative oltre che incentivare le giornate ecologiche volte a raccogliere i rifiuti abbandonati e contemporaneamente sensibilizzare i cittadini sui danni all'ambiente che tali abbandoni provocano.

Nel corso del 2023, sono ricominciate le attività scolastiche promosse da ASIA per tutte le scuole di ogni ordine e grado.

Nominato nuovo Responsabile del Servizio di Prevenzione e Protezione (RSPP) esterno ai sensi dell'art.31 del D.Lgs. 81/08, geom. Nicola Franceschini per il periodo dal 01/08/2022 al 31/07/2023

Effettuati corsi per RLS, ASPP e per Dirigente sicurezza.

Sono stati effettuati una serie di corsi di aggiornamento obbligatori che hanno coinvolto ca 30 lavoratori per l'utilizzo di attrezzature specifiche: carrello elevatore, gru sui veicoli e caricatore "ragno".

ASIA, con delibera n. 109 dd. 18.12.2015 del Consiglio di Amministrazione, si è dotata del Sistema di gestione sulla sicurezza e igiene sul lavoro (SGSL-R) secondo le linee guida INAIL relative specificamente alle aziende dei servizi ambientali. Dopo l'ottenimento a fine 2017 dell'Attestato di asseverazione da parte dell'Ente paritetico Rubes Triva, anche nel corso del 2022 si è svolto il rinnovo del processo Asseverativo per rendere più efficace il modello organizzativo di ASIA ai sensi dell'art. 30 del D.lgs. 81/2008, confermando l'attestazione di asseverazione valida fino al 2025.

Alla data del presente documento, non si rilevano danni ambientali ascrivibili alla nostra Azienda, né infortuni di particolare gravità.

Valutazione del grado di soddisfazione dell'Utente

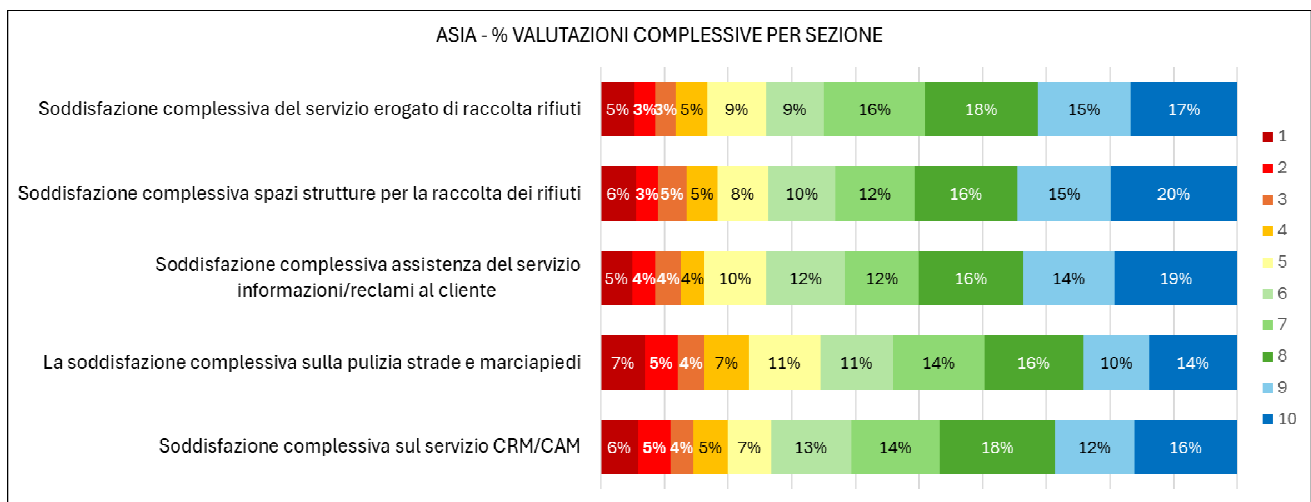
Nel 2023 l'ufficio qualità di ASIA, con il supporto di una consulenza esterna, ha stabilito di effettuare un'indagine con metodo CAWI (Computer Assisted Web Interviewing). Questa metodologia di raccolta dati si basa sulla compilazione di un questionario via web fornito attraverso un link o un sito web. Per la raccolta dei dati il questionario è stato pubblicato sul sito web TRASPARENZA RIFIUTI <https://asia.trasparenzarifiuti.it/>.

La partecipazione al questionario è stata estesa al 100% dell'utenza sia domestica che non domestica. Per promuovere la partecipazione al questionario sono stati utilizzati i seguenti canali:

- SITO WEB ASIA emesso comunicato stampa con invito a partecipazione
- COMUNI CONSORZIATI inviata comunicazione dell'avvio dell'indagine, pubblicazione del avviso sui loro siti web, richiesta di diffusione dell'avviso attraverso loro canali social
- MAILIG UTENZA inviata mail di invito a partecipazione ai contatti mail di circa 4.000 utenze presenti nei database di Asia
- MASS MEDIA è stata data informazione su un giornale locale Il TQuotidiano in data 14/12/2023.

I metodi utilizzati sono replicabili ed economici, se proposti costantemente ad intervalli pianificati, permetteranno di misurare e comparare l'andamento progressivo della percezione della soddisfazione dell'utenza nel tempo, favorendo azioni mirate per il miglioramento continuo dei servizi erogati.

Si riportano di seguito i risultati ottenuti per l'indicatore di "soddisfazione generale" per i cinque ambiti indagati (scala di valutazione numerica da 1 a 10):



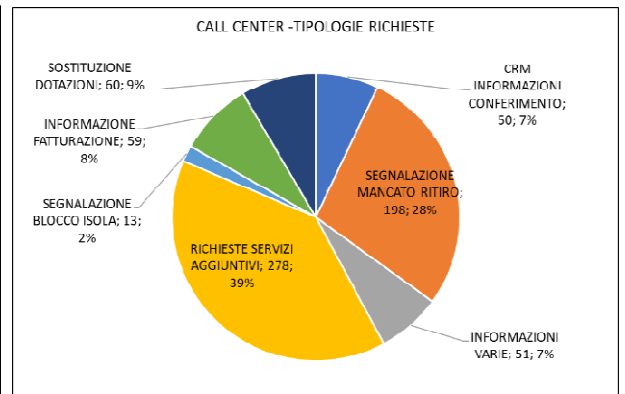
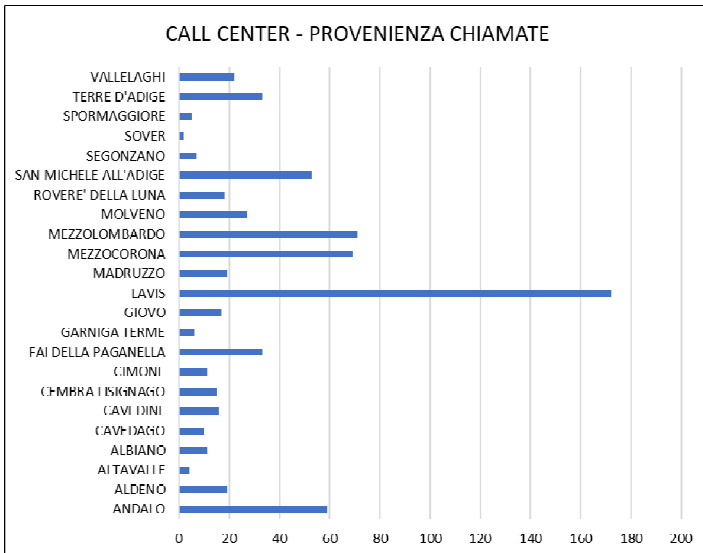
CONCLUSIONI: Dalla totalità dei questionari di soddisfazioni raccolti (524) emerge un giudizio complessivamente positivo dell'operato di Asia in tutti gli ambiti oggetto di rilevazione. I parametri oggetto di monitoraggio per l'approvazione dei premi di produzione (item 2, 3,4,5,6 e 15,16,17,18) risultano sopra la sufficienza. Si rilevano criticità in relazione agli ORARI CR, aspetto percepito critico media 5,9 da attenzionare.

Gli ambiti di rilevazione su cui è possibile intervenire nell'immediato riguardano il monitoraggio della PULIZIA degli spazi di conferimento in particolare del rifiuto organico.

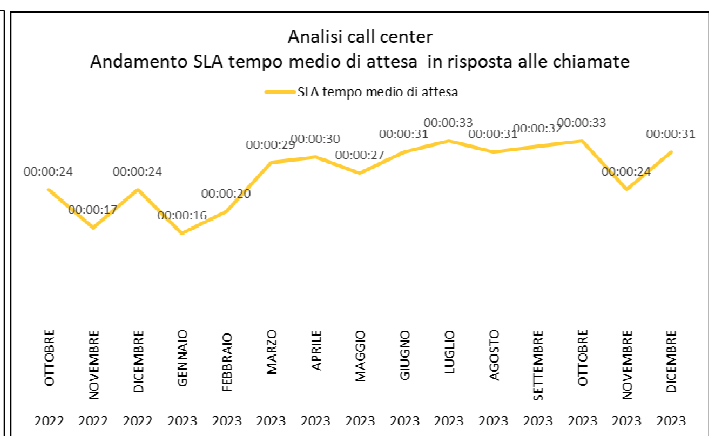
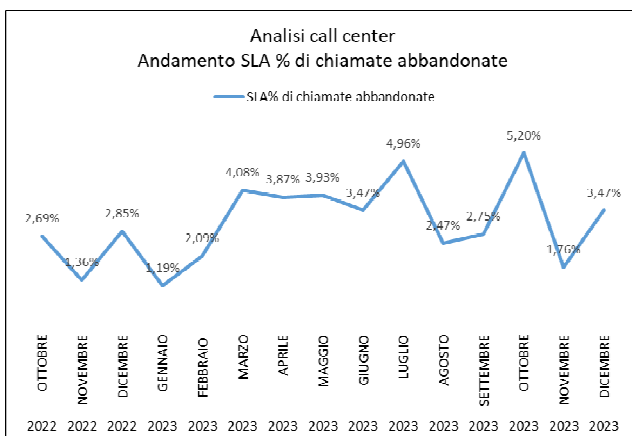
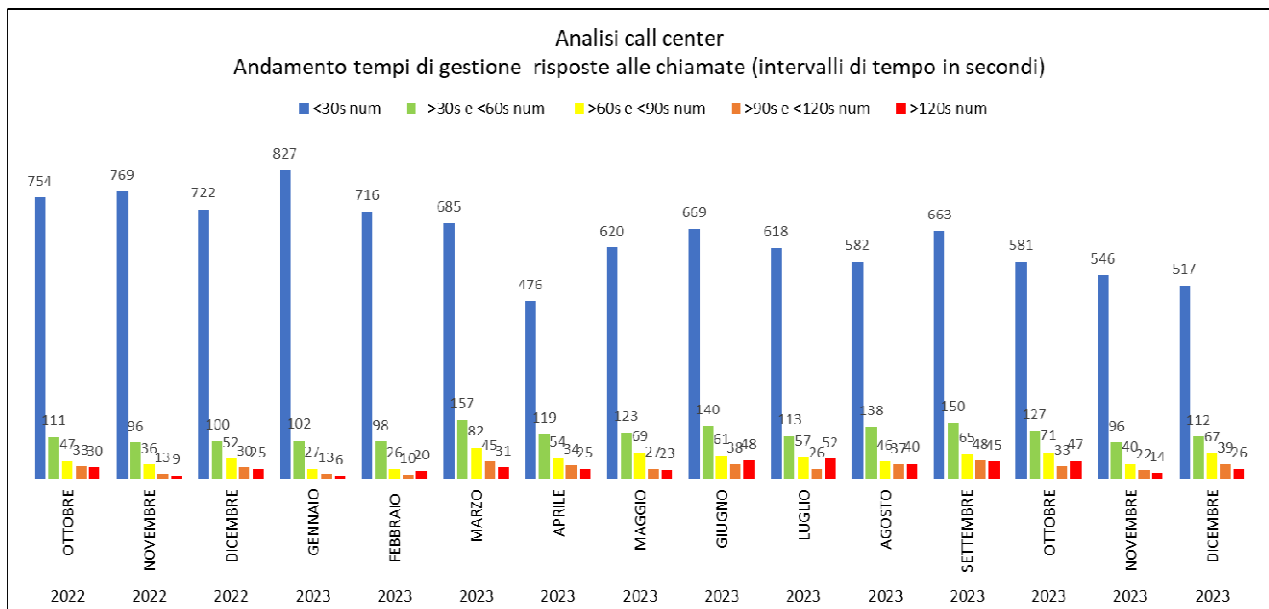
Call Center e Qualità del servizio e soddisfazione dei clienti

Un altro aspetto relativo alla soddisfazione dell'utenza è riferito alla capacità di ASIA di fornire assistenza e informazioni alle persone che telefonano al centralino unico, questo aspetto è stato rilevato positivo in tutti gli ambiti indagati (tempi di risposta, cortesia, facilità di contatto...).

Di seguito si mostra l'andamento per provenienza e tipologie di richieste delle telefonate gestite dal centralino unico di ASIA, le telefonate vengono poi inoltrate agli uffici competenti che ne gestiscono direttamente gli aspetti.



In fine, di seguito si riporta l'andamento dei tempi di gestione e del numero di chiamate effettuate al centralino unico di ASIA e gli indicatori di prestazioni di servizio (SLA).



Informazioni relative all'attività amministrativa

ASIA, con delibera n. 66 dd. 13.07.2015, ha approvato il Modello di Organizzazione, Gestione e Controllo ai sensi del D.lgs. 231/2001, istituendo un Organismo di Vigilanza monocratico ed approvando il collegato Codice Etico.

ASIA, anche a seguito del processo di asseverazione, ha provveduto, in data 30.03.2023 ad emettere la revisione 10.0 di aggiornamento del MOG231, aggiornando il Piano Triennale per la Prevenzione della Corruzione e Trasparenza 2021-2023 ex L. 190/2012; inoltre il MOG è stato adeguato alle novità introdotte dalla novellata normativa relativamente all'inasprimento sanzionatorio dei reati nel medesimo già previsti (D.Lgs 14 luglio 2020 n. 75; artt. 25-quinquiesdecies e 25-sexiesdecies del D.P.R. n. 43/1973 introdotti con legge 157/2019) e del DL 76/2020 conv. L. 120/2020).

Con la nomina dell'Assemblea del 23.06.2023 dell'avvocata Chiara De Vescovi quale Presidente del Consiglio di amministrazione di ASIA, si è ritenuto di nominare un nuovo Responsabile della Prevenzione Corruzione e Trasparenza. Con delibera del CdA nr 63 del 24.07.2023 è stato nominato il Vicepresidente ing. Luca Gottardi alla carica di Responsabile della Prevenzione della corruzione e responsabile della Trasparenza, per la durata della carica

ASIA nel 2023 ha mantenuto la conformità al "regolamento privacy GDPR" (General Data Protection Regulation - Regolamento UE 2016/679), normativa europea relativa al trattamento dei dati personali anche attraverso l'aggiornamento del Registro dei Trattamenti e gli audit del DPO (Data Protection Officer) esterno indentificato nel Consorzio dei Comuni Trentini.

Si ricorda che ASIA, nel corso del 2017, ai sensi dell'art. 24 del D.lgs. 175/2016 (Testo unico in materia di Società a partecipazione Pubblica (T.U.S.P.), integrato e modificato dal D.lgs. 16/6/2017, ha svolto la ricognizione straordinaria di tutte le partecipazioni possedute. ASIA ha svolto la ricognizione ordinaria dell'unica partecipazione posseduta e precisamente in Trentino Riscossioni Spa, inviandola, entro il 31.12.2023, alla apposita sezione della Corte dei conti e, come disposto da circolare del MEF.

Alla data del presente documento, non si rilevano situazioni di contravvenzione alle norme citate ed in particolare non sono state riscontrate violazioni inerenti a quanto disciplinato dal Codice Etico e dalle norme comportamentali.

Alla data del presente documento, non si rilevano situazioni di contravvenzione alle norme citate ed in particolare non sono state riscontrate violazioni inerenti a quanto disciplinato dal Codice Etico e dalle norme comportamentali.

ARERA (Autorità di Regolazione per Energia Reti e Ambiente)

Si ricorda che nel corso del 2021 è stata emessa da parte di ARERA la deliberazione 3 agosto 2021, 363/2021/R/RIF, ad oggetto "Approvazione del metodo tariffario rifiuti (cosiddetto MTR-2)" a valere per il secondo periodo regolatorio 2022-2025. Seguendo tale metodo, MTR-2, sono stati elaborati i PEF per 24 Comuni consorziati con la predisposizione dei piani tariffari, relazioni ed altra documentazione prevista dalla deliberazione ARERA 363/2021/RIF.

Si precisa che l'elaborazione dei Piani Economico Finanziari 2022-2025, secondo lo schema ARERA, si basa su costi e ricavi riferiti al secondo anno precedente quello di riferimento, ossia il 2020. Tale impostazione determina inevitabilmente degli scostamenti tra le entrate tariffarie rispetto ai costi effettivi dell'anno medesimo con ripercussioni non prevedibili sia sotto l'aspetto finanziario e sia sotto quello economico nel bilancio di ASIA.

L'Autorità con Deliberazione 18 gennaio 2022, 15/2022/R/RIF, ha disciplinato la "Regolazione della qualità contrattuale e tecnica del servizio di gestione dei rifiuti urbani" (Testo Unico per la Regolazione della Qualità del Servizio di Gestione dei Rifiuti Urbani (cosiddetto TQRIF).

Si ricorda che la regolazione della qualità del servizio di gestione dei rifiuti urbani, presuppone il rispetto di schemi regolatori e criteri specifici, e deve essere applicata dagli enti competenti indipendentemente dal regime tributario/tariffario applicato a livello locale e, dunque, anche nelle gestioni in cui si applica la TARI, nelle quali il Comune si configura non solo come ente impositore e titolare dell'entrata, ma anche come soggetto gestore del servizio di gestione tariffe e rapporto con gli utenti.

Ai sensi dell'art. 3 dell'allegato A al TQRIF, i comuni consorziati, in qualità di Enti territorialmente competenti, hanno adottato il 1° schema regolatorio, ossia il Livello Qualitativo minimo, al fine di consentire all'Azienda di adeguare gradualmente il proprio livello di qualità in termini organizzativi e, conseguentemente, economici.

Inoltre, in ossequio ai dettami del TQRIF di ARERA, è stata predisposta la Carta della qualità dei servizi secondo lo schema introdotto dall'Autorità che prevede il rispetto di standard di qualità contrattuale e tecnica da parte del gestore del servizio integrato di gestione dei rifiuti urbani, ovvero dai gestori dei singoli servizi che lo compongono, tenuto conto del livello qualitativo minimo adottato dall'Ente territorialmente competente; tale documento, a valere dal 1° gennaio 2023, è in corso di approvazione da parte dei Comuni consorziati.

Abitanti

La tabella seguente mostra il numero di abitanti serviti nei comuni consorziati alla data del 31.12.2023, ultimi dati disponibili, comunicati dall'ufficio statistica della PAT, e (abitanti equivalenti calcolati con le presenze turistiche aggiornate al 2022)

Per quanto riguarda la produzione per la presenza turistica nel 2023 si è notato un aumento della produzione ed un conseguente un aumento delle presenze turistiche nell'area dell'Altopiano della Paganella non ancora visibili in quanto i dati ufficiali della provincia saranno disponibili nell'autunno del 2024.

Comuni	Residenti	Equivalenti
ALBIANO	1.515	1.512
ALDENO	3.288	3.259
ALTAVALLE	1.640	1.654
ANDALO	1.129	3.360
CAVEDAGO	582	640
CAVEDINE	3.068	3.103
CEMBRA LISIGNAGO	2.355	2.351
CIMONE	726	725
FAI DELLA PAGANELLA	935	1.229
GARNIGA TERME	408	400
GIOVO	2.516	2.546
LAVIS	9.162	9.288
LONA LASES	870	868
MADRUZZO	2.998	3.015
MEZZOCORONA	5.496	5.545
MEZZOLOMBARDO	7.693	7.643
MOLVENO	1.116	2.229
ROVERE' DELLA LUNA	1.638	1.642
SAN MICHELE ALL'ADIGE	4.115	4.147
SEGONZANO	1.362	1.441
SOVER	782	799
SPORMAGGIORE	1.253	1.277
TERRE D'ADIGE	3.102	3.085
VALLELAGHI	5.235	5.370
TOTALE ABITANTI	62.984	67.128

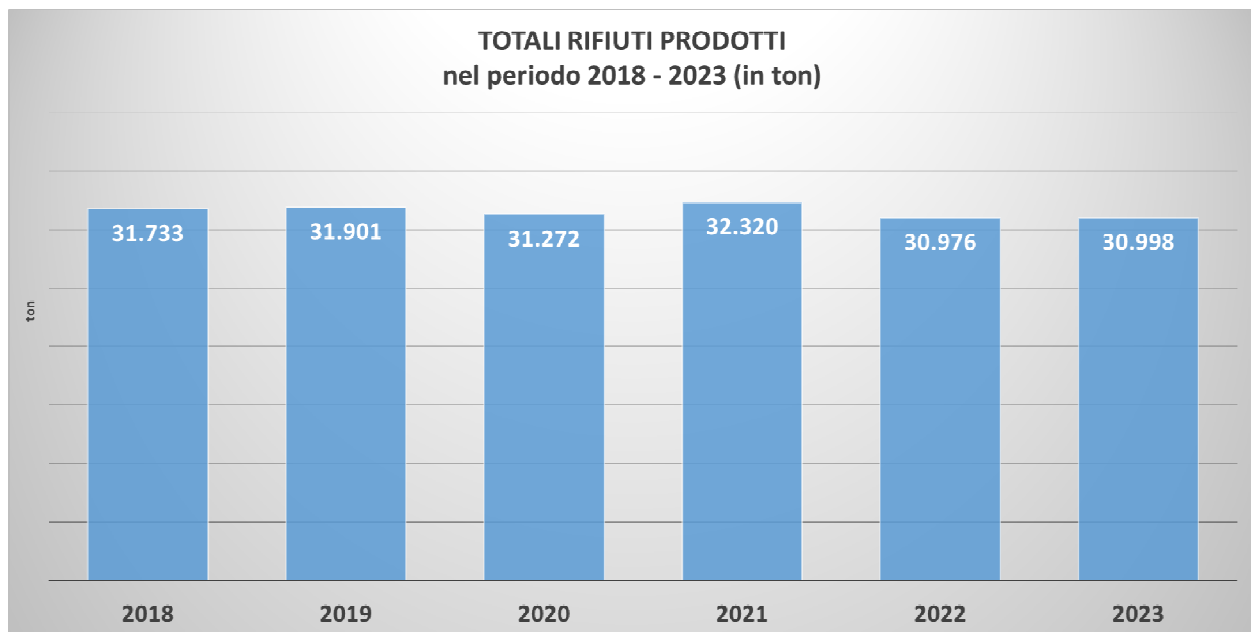
Dati sulle Raccolte

Il totale dei rifiuti raccolti nel 2023 è in linea con la produzione di rifiuti del 2022.

Sono in calo i rifiuti ingombranti, ma in aumento i rifiuti solidi urbani ovvero il secco indifferenziato.

Le tabelle seguenti ed i relativi diagrammi mostrano l'andamento dei quantitativi di rifiuti solidi urbani raccolti dal 2018 al 2023, evidenziando sia i totali complessivi sia i valori delle principali frazioni raccolte in forma differenziata. Dall'anno 2018 è stata calcolata anche la quota relativa al compostaggio domestico.

Totali Raccolte nel periodo 2018 - 2023 (in ton)						
Tipologia di raccolta	2018	2019	2020	2021	2022	2023
Rifiuti solidi urbani	3.408	3.392	3.399	3.417	3.471	3.632
Ingombranti	482	511	501	655	595	311
Spazzamento meccanico	978	769	722	966	716	753
Differenziate	24.766	25.210	24.719	25.588	24.585	24.734
Compostaggio Domestico	2.099	2.020	1.931	1.694	1.608	1.567
Totali	31.733	31.901	31.272	32.320	30.976	30.998



Percentuali di Raccolta Differenziata

Nell'anno 2023 la quota sul totale dei rifiuti in forma differenziata nei comuni serviti da ASIA è arrivata all'88,2%.

Nella tabella seguente sono evidenziate le percentuali di rifiuti raccolti in forma differenziata. Le quantità considerate nel calcolo sono quelle gestite dall'azienda e calcolate in base al D.M. 26 maggio 2016, "linee guida per il calcolo della raccolta differenziata" che prevede l'inclusione dei rifiuti ingombranti e rifiuti da spazzamento stradale portati a recupero; i dati presenti in tabella tengono conto delle quantità di rifiuto umido interessate dal compostaggio diretto effettuato da parte delle utenze. Tale tipo di rifiuto è stimato in oltre 1.560 tonnellate.

COMUNI	% DIFFER.
ALBIANO	92,0%
ALDENO	91,5%
ALTAVALLE	86,3%
ANDALO	87,4%
CAVEDAGO	93,8%
CAVEDINE	81,5%
CEMBRA-LISIGNAGO	88,4%
CIMONE	92,5%
FAI della PAGANELLA	95,0%
GARNIGA	85,4%
GIOVO	93,9%
LAVIS	85,9%
LONA-LASES	86,3%
MADRUZZO	86,1%
MEZZOCORONA	89,6%
MEZZOLOMBARDO	87,2%
MOLVENO	87,3%
ROVERE' DELLA LUNA	91,5%
S. MICHELE A/A	89,2%
SEGONZANO	88,2%
SOVER	88,0%
SPORMAGGIORE	91,3%
TERRE D'ADIGE	94,8%
VALLELAGHI	85,2%
TOT ASIA	88,2%

Produzione di Rifiuti pro-capite nei Comuni Consorziati nel 2022

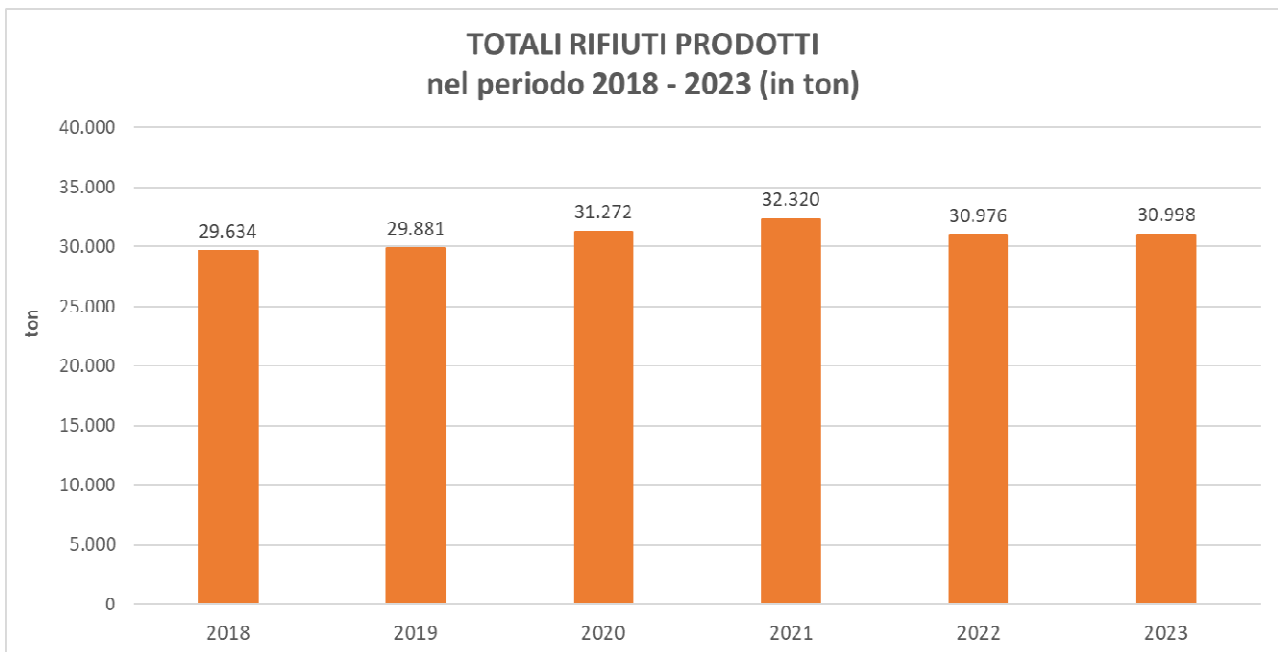
La tabella seguente riporta la produzione in kg di rifiuti pro-capite registrata nei comuni consorziati. La produzione pro-capite fa riferimento alla produzione per abitante equivalente. La tabella tiene conto anche delle quantità di rifiuto umido interessate dal compostaggio domestico.

COMUNE	TOTALE RIFIUTI	RACCOLTA INDIFFERENZIATA	RACCOLTA DIFFERENZIAT A
ALBIANO	315	32	283
ALDENO	369	35	334
ALTAVALLE	315	45	269
ANDALO	704	94	610
CAVEDAGO	564	38	526
CAVEDINE	412	76	336
CEMBRA-LISIGNAGO	358	49	309
CIMONE	301	29	272
FAI della PAGANELLA	605	42	562
GARNIGA	408	65	343
GIOVO	312	30	282
LAVIS	550	84	466
LONA-LASES	369	55	314
MADRUZZO	407	64	343
MEZZOCORONA	487	56	430
MEZZOLOMBARDO	462	64	398
MOLVENO	594	82	512
ROVERE' DELLA LUNA	377	38	338
S. MICHELE A/A	380	43	337
SEGONZANO	341	48	293
SOVER	344	42	302
SPORMAGGIORE	436	42	394
TERRE D'ADIGE	333	26	307
VALLELAGHI	341	56	286
TOT ASIA	439,210	57,744	381,466

Il totale dei rifiuti raccolti nel 2023 è in linea con gli anni precedenti.

Le tabelle seguenti ed i relativi diagrammi mostrano l'andamento dei quantitativi di rifiuti solidi urbani raccolti dal 2018 al 2023, evidenziando sia i totali complessivi sia i valori delle principali frazioni raccolte in forma differenziata. Dall'anno 2020 è stata calcolata anche la quota relativa al compostaggio domestico.

Totali Raccolte nel periodo 2018 - 2023 (in kg)						
Tipologia di raccolta	2018	2019	2020	2021	2022	2023
Rifiuti solidi urbani	3.408.480	3.391.616	3.398.940	3.417.460	3.471.163	3.632.480
Ingombranti	482.080	510.510	500.630	655.001	595.399	311.340
Spazzamento meccanico	978.030	768.580	722.060	966.190	716.270	753.060
Differenziate	24.765.576	25.209.852	24.719.113	25.587.677	24.585.370	24.733.880
Compostaggio domestico	2.099.165	2.020.115	1.931.455	1.693.530	1.607.815	1.567.050
Totali	31.733.331	31.900.673	31.272.198	32.319.858	30.976.017	30.997.810



Percentuali di Raccolta Differenziata

Nell'anno 2023 la quota sul totale dei rifiuti in forma differenziata nei comuni serviti da ASIA è arrivata all'88,2%.

Nella tabella seguente sono evidenziate le percentuali di rifiuti raccolti in forma differenziata. Le quantità considerate nel calcolo sono quelle gestite dall'azienda e calcolate in base al D.M. 26 maggio 2016, "linee guida per il calcolo della raccolta differenziata" che prevede l'inclusione dei rifiuti ingombranti e rifiuti da spazzamento stradale portati a recupero; i dati presenti in tabella tengono conto delle quantità di rifiuto umido interessate dal compostaggio diretto effettuato da parte delle utenze. Tale tipo di rifiuto è stimato in oltre 1.560 tonnellate.

COMUNI	% DIFFER.
ALBIANO	92,0%
ALDENO	91,5%
ALTAVALLE	86,3%
ANDALO	87,4%
CAVEDAGO	93,8%
CAVEDINE	81,5%
CEMBRA-LISIGNAGO	88,4%
CIMONE	92,5%
FAI della PAGANELLA	95,0%
GARNIGA	85,4%
GIOVO	93,9%
LAVIS	85,9%
LONA-LASES	86,3%
MADRUZZO	86,1%
MEZZOCORONA	89,6%
MEZZOLOMBARDO	87,2%
MOLVENO	87,3%
ROVERE' DELLA LUNA	91,5%
S. MICHELE A/A	89,2%
SEGONZANO	88,2%
SOVER	88,0%
SPORMAGGIORE	91,3%
TERRE D'ADIGE	94,8%
VALLELAGHI	85,2%
TOT ASIA	88,2%

Produzione di Rifiuti pro-capite nei Comuni Consorziati nel 2023

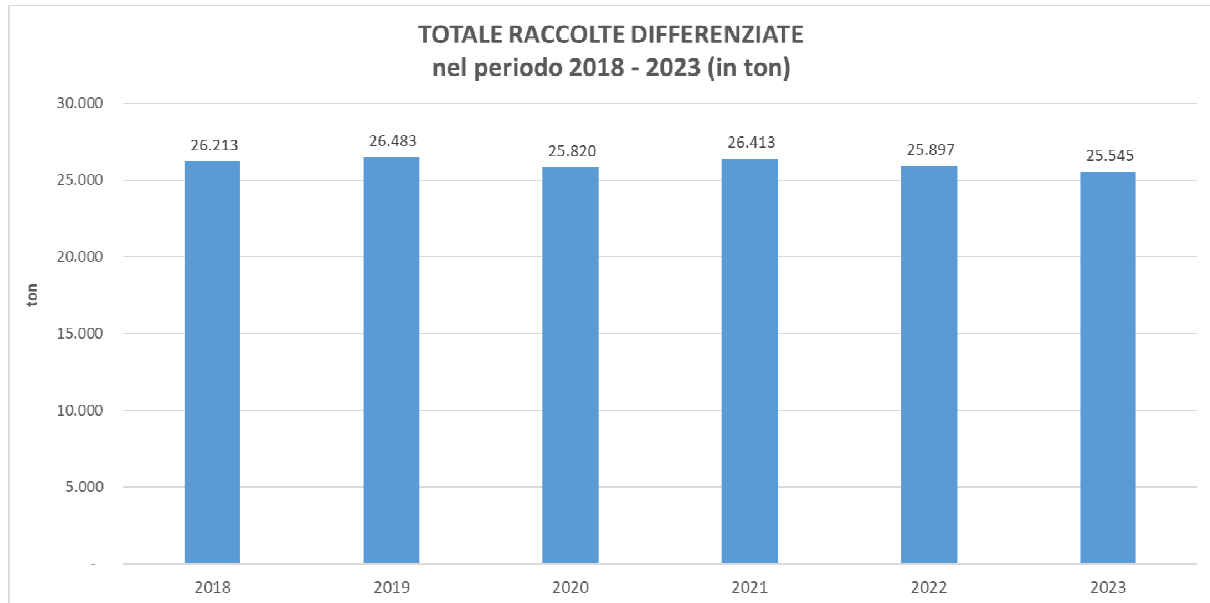
La tabella seguente riporta la produzione in kg di rifiuti pro-capite registrata nei comuni consorziati. La produzione pro-capite fa riferimento alla produzione per abitante equivalente. La tabella tiene conto anche delle quantità di rifiuto umido interessate dal compostaggio domestico.

COMUNE	TOTALE RIFIUTI	RACCOLTA INDIFFERENZIATA	RACCOLTA DIFFERENZIAT A
ALBIANO	315	32	283
ALDENO	369	35	334
ALTAVALLE	315	45	269
ANDALO	704	94	610
CAVEDAGO	564	38	526
CAVEDINE	412	76	336
CEMBRA-LISIGNAGO	358	49	309
CIMONE	301	29	272
FAI della PAGANELLA	605	42	562
GARNIGA	408	65	343
GIOVO	312	30	282
LAVIS	550	84	466
LONA-LASES	369	55	314
MADRUZZO	407	64	343
MEZZOCORONA	487	56	430
MEZZOLOMBARDO	462	64	398
MOLVENO	594	82	512
ROVERE' DELLA LUNA	377	38	338
S. MICHELE A/A	380	43	337
SEGONZANO	341	48	293
SOVER	344	42	302
SPORMAGGIORE	436	42	394
TERRE D'ADIGE	333	26	307
VALLELAGHI	341	56	286
TOT ASIA	439,210	57,744	381,466

Raccolte differenziate

Nel 2023 le quantità di rifiuti provenienti dalle raccolte differenziate, inclusive dei rifiuti ingombranti e da spazzamento strade portati a recupero, registrano un valore molto vicino a quello del 2022. Sono state raccolte ed avviate al recupero oltre 25.545 ton contro le 25.897 ton del precedente anno. Il rapporto tra i rifiuti differenziati ed i rifiuti totali è risultato mediamente pari all'88,2% contro l'87,5% dell'anno precedente in aumento di circa un punto percentuale.

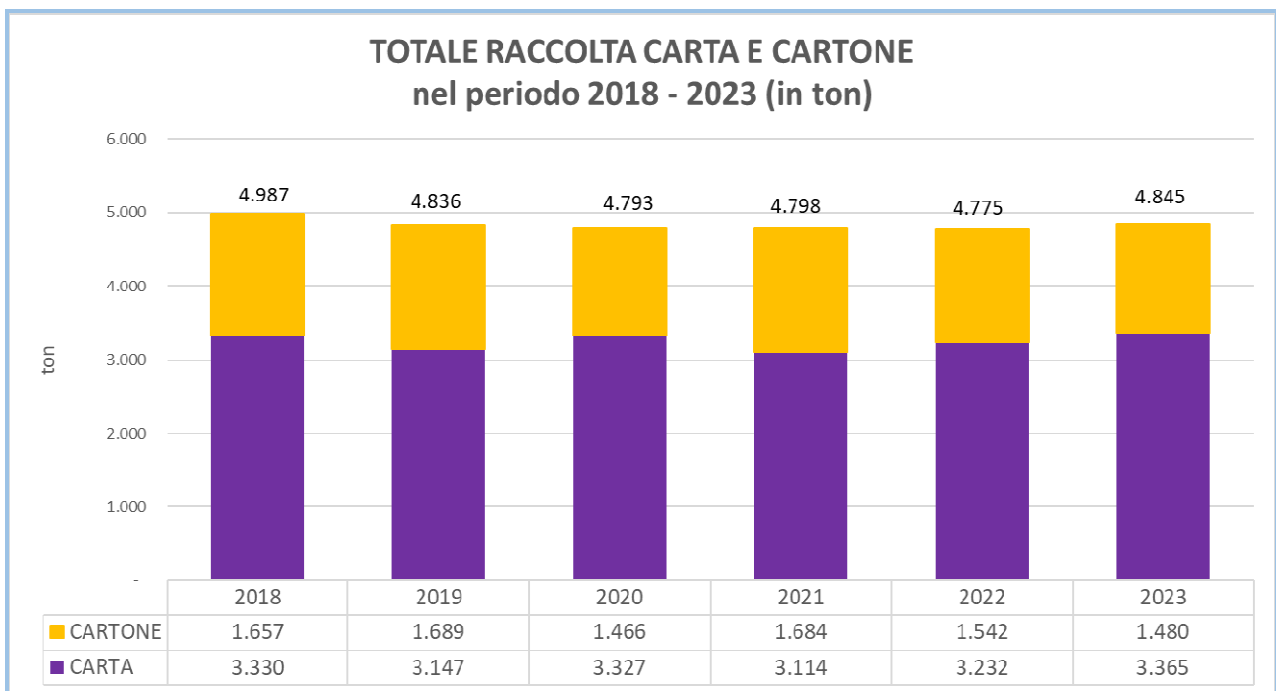
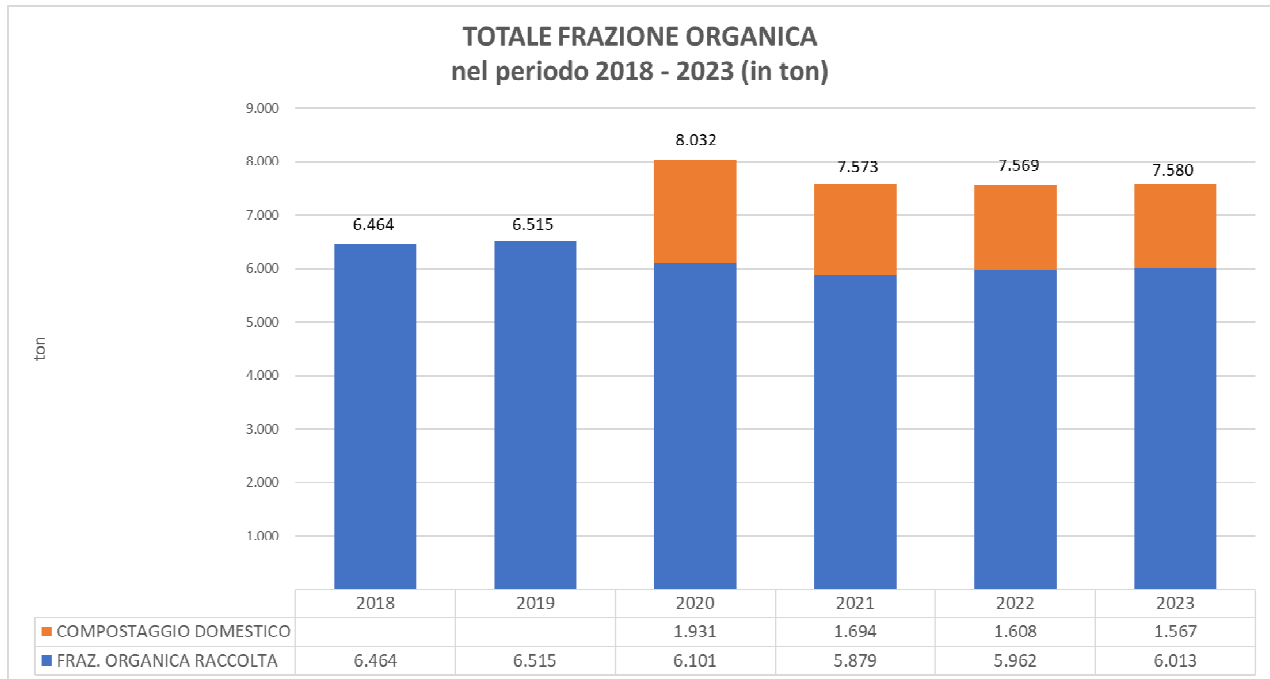
Nel diagramma seguente sono riportate le quantità di rifiuti raccolte in forma differenziata a partire dal 2018.

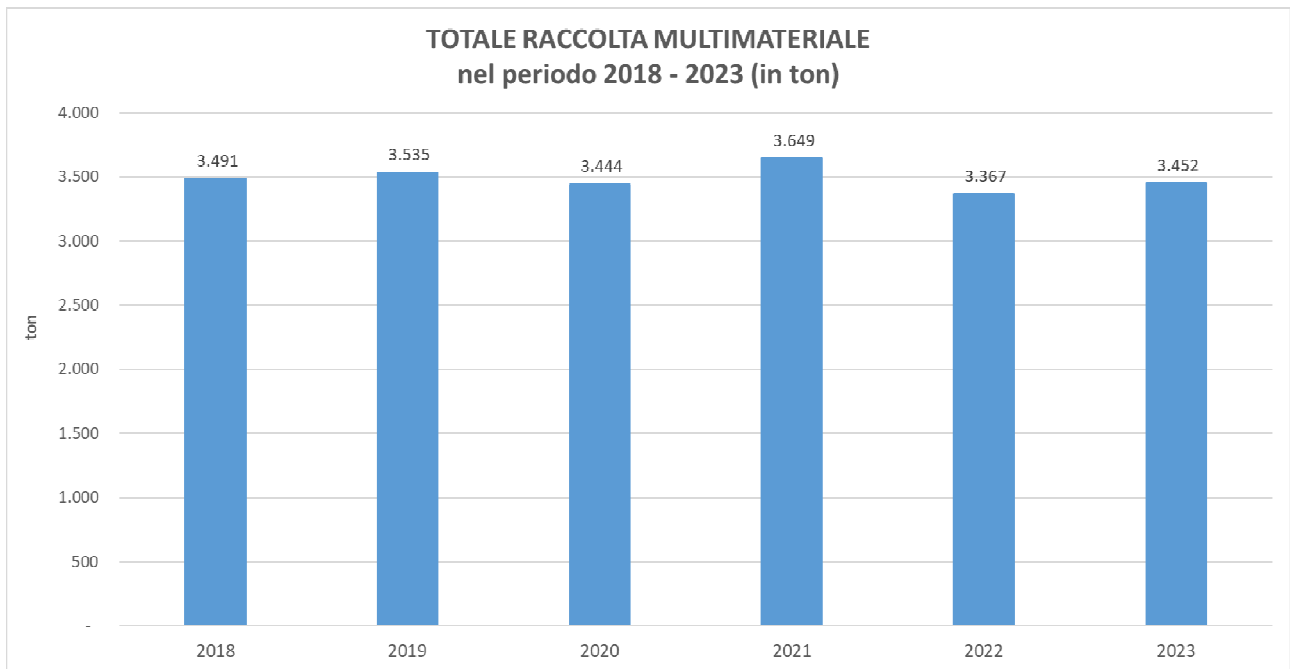
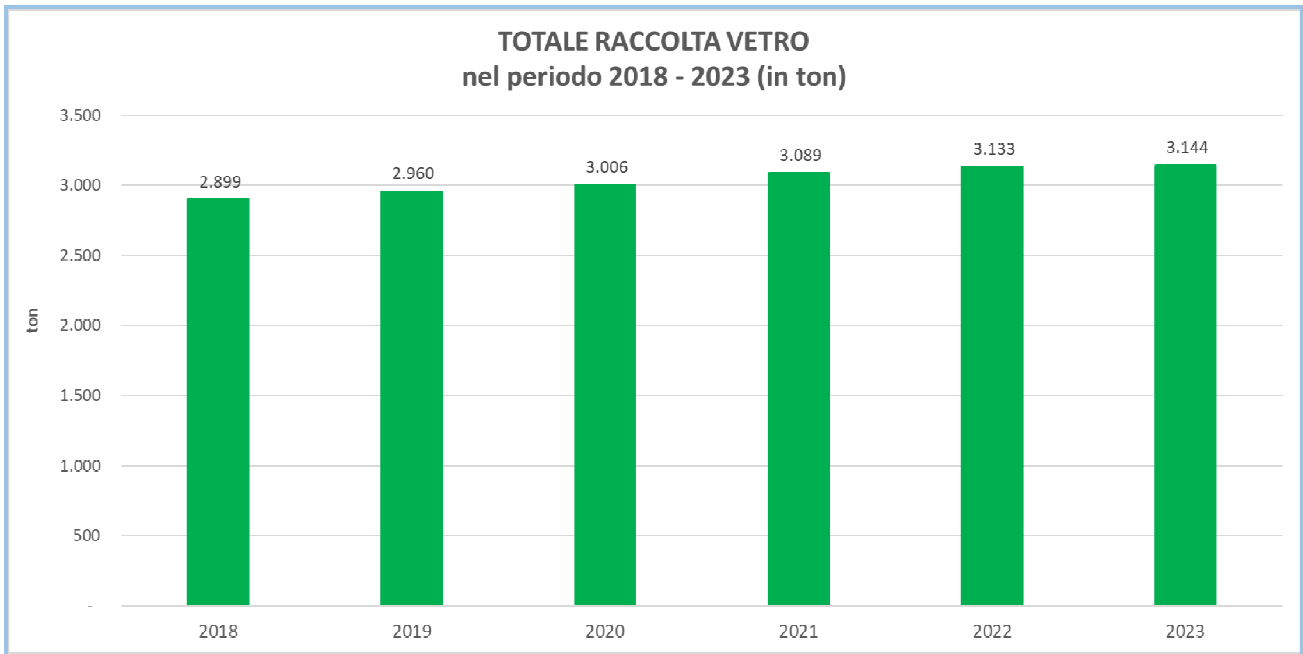


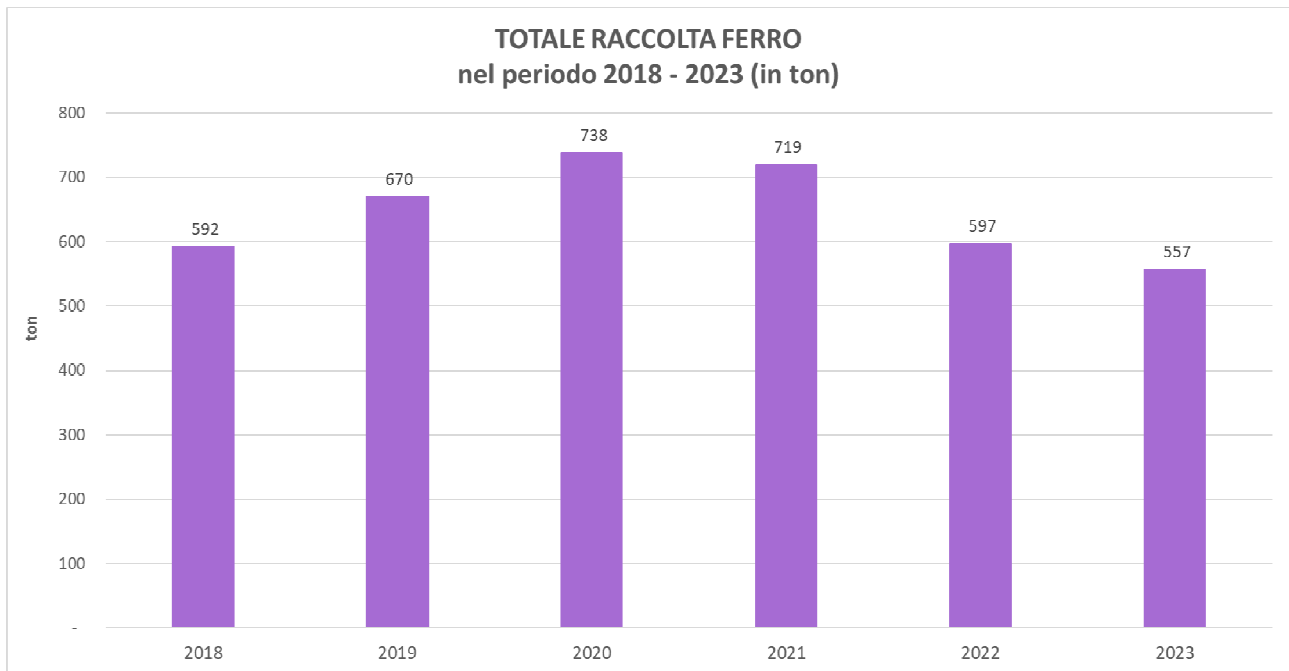
Le tabelle ed i diagrammi seguenti riportano in dettaglio le quantità relative alle diverse tipologie di rifiuti raccolti separatamente, confrontando gli ultimi sei anni.

Raccolte differenziate 2018 - 2023 (in ton)						
descrizione	2018	2019	2020	2021	2022	2023
BATTERIE ESAUSTE	14	36	43	35	28	37
CARTA	3.330	3.147	3.327	3.114	3.232	3.365
CARTONE	1.657	1.689	1.466	1.684	1.542	1.480
FERRO	592	670	738	719	597	557
FRAZ. ORGANICA RACCOLTA	6.464	6.515	6.101	5.879	5.962	6.013
FRIGORIFERI ED ALTRI ELETTRODOMESTICI	84	85	91	93	95	93
INDUMENTI USATI	274	388	365	362	349	381
INGOMBRANTI	482	511	501	655	595	311
LEGNO	1.800	1.888	1.861	2.301	2.170	2.127
MULTIMATERIALE (PLASTICA-ACCIAIO-ALLUMINIO-TETRAPAK)	3.491	3.535	3.444	3.649	3.367	3.452
NYLON E POLISTIROLO	197	199	187	191	224	226
OLIO ALIMENTARE	15	16	12	14	15	16
PILE	9	5	6	11	10	10
PNEUMATICI	65	72	59	63	63	52
SPAZZAMENTO MECCANICO A RECUPERO	965	762	600	657	716	753
TELEVISORI-MONITORS ED ALTRI RAEE	402	416	438	470	413	385
VEGETALI	1.895	1.865	1.921	1.978	1.787	1.960
VETRO	2.899	2.960	3.006	3.089	3.133	3.144
ALTRE RACCOLTE	1.580	1.724	1.652	1.449	1.599	1.183
Totale	26.213	26.483	25.820	26.413	25.897	25.545

Grafici delle raccolte differenziate

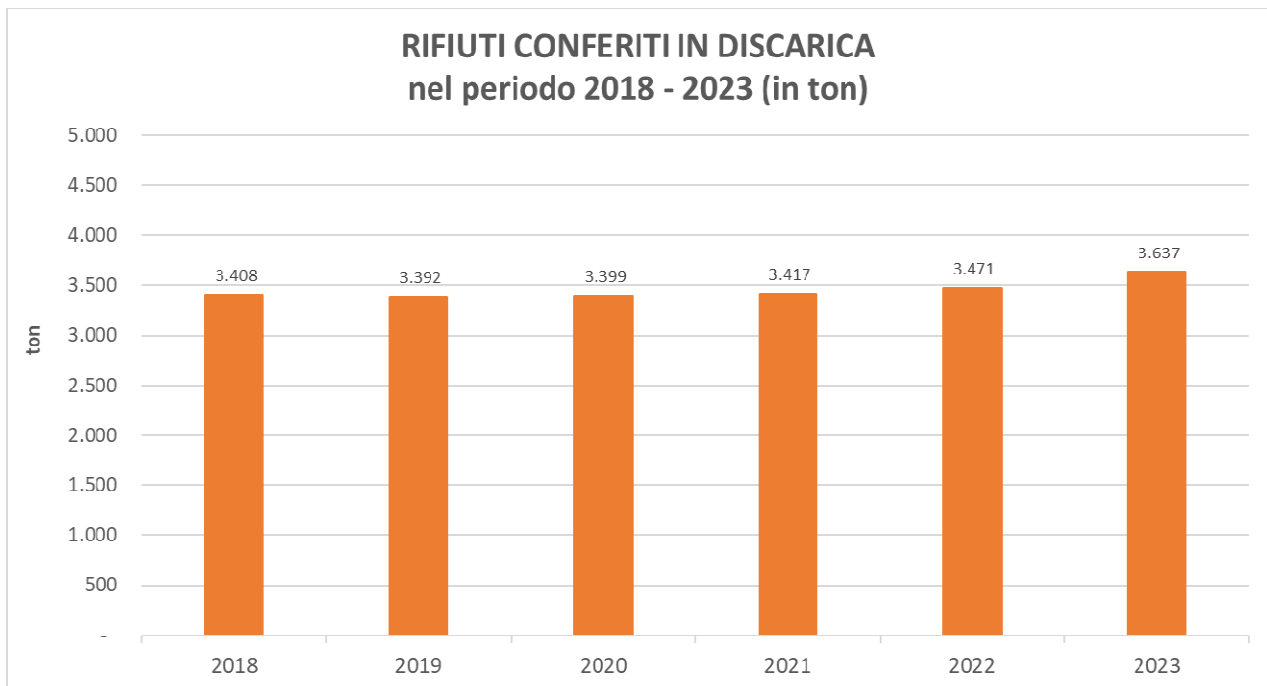






Rifiuti conferiti in discarica per lo smaltimento

Nel 2023 il quantitativo di rifiuto secco conferito in discarica è risultato sostanzialmente in linea rispetto al 2022 registrando un +4,68%.



CON AGGIUNTA INGOMBRANTI

Dati relativi al Personale

Di seguito viene riportata la tabella numerica del personale in forza al 31.12.2023 che, rispetto al precedente periodo registra complessivamente la diminuzione di 1,7 unità complessive tra operai ed impiegati.

Nel corso del 2023 sei dipendenti con contratto a tempo indeterminato sono cessati dal servizio presso la nostra azienda per pensionamento e dimissioni: n. 4 operai autisti e n. 2 operai raccoglitori. Nel corso dell'anno sono state effettuate n. 8 assunzioni a tempo indeterminato, attingendo dalla graduatoria della selezione pubblica di personale operaio autista di 3° livello e raccoglitore di 2° livello, al fine di coprire il personale uscente negli anni 2022 e 2023.

Sono state attuate, inoltre, assunzioni di personale operativo a tempo determinato di 2° e 3° livello, per esigenze operative, nonché per le necessità di lavoro stagionale: a fine anno risultano complessivamente n. 2 operai a tempo determinato.

Come nel precedente anno, l'Azienda non ha fatto ricorso a personale somministrato.

Descrizione	2019	2020	2021	2022	2023
Direzione	1,0	1,0	1,0	1,0	1,0
Impiegati	9,8	10,0	10,1	10,2	10,9
Operai	44,0	43,8	41,6	42,5	40,1
Totale	54,8	54,8	52,7	53,7	52,0

❖ ❖ ❖ ❖ ❖ ❖ ❖

Lo stato giuridico ed il trattamento economico di impiegati ed operai dell'Azienda corrispondono a quanto previsto dal CCNL dei servizi ambientali del 18 maggio 2022. Il periodo di vigenza contrattuale è fissato dal 1° gennaio 2022 fino al 31 dicembre 2024. Non vi rientra l'aspetto relativo alla classificazione delle mansioni, per il quale le parti si sono impegnate a raggiungere un accordo entro l'anno 2024. Lo stato giuridico ed il trattamento economico del Direttore sono stabiliti con Accordo di rinnovo del Contratto Nazionale dei Dirigenti delle Imprese di Pubblica Utilità siglato il 16 ottobre 2019, efficace dal 1° gennaio 2019, la cui vigenza è fissata fino al 31 dicembre 2023, nelle more del rinnovo contrattuale.

Dati relativi alle presenze di operai e impiegati

OPERAI	2023	2022	2021	2020	2019
giorni lavorati	11.009	10.595	10.366	11.021	11.653
giorni assenza	2.159	2.328	2.292	2.605	2.281
giorni ferie residui	197	202	234	207	203
ore ordinarie	63.662	68.216	67.847	69.958	74.219
ore straordinarie	4.369	4.262	4.071	3.762	3.186
ore medie annue x dipendente	1.697	1.705	1.733	1.645	1.694

IMPIEGATI	2023	2022	2021	2020	2019
giorni lavorati	2.554	2.162	2.107	2.245	2.192
giorni assenza	462	552	494	502	517
giorni ferie residui	121	160	159	179	207
ore ordinarie	16.554	17.000	16.100	16.007	15.647
ore straordinarie	639	826	677	969	931
ore medie annue x dipendente	1.577	1.655	1.645	1.576	1.548

Nell'anno 2023 non si segnalano infortuni di rilievo. Non si rilevano addebiti da parte degli istituti previdenziali per malattie professionali.

Dati automezzi ed attrezzature per la raccolta

Automezzi

In considerazione delle normative sulla raccolta rifiuti che devono raggiungere una percentuale di almeno il 64% di automezzi conforme alla categoria euro 6 e D.lgs. 257/2016, che obbliga ad avere nel proprio parco mezzi almeno il 25% dei mezzi acquistati dopo il 1° gennaio 2017 con alimentazione a GNC, GNL, veicoli elettrici, veicoli a funzionamento ibrido bimodale e a funzionamento ibrido multimodale entrambi con ricarica esterna, sono stati dismissione i veicoli più inquinanti in parte verranno sostituiti con quelli a minor impatto ambientale. Nel 2023 sono stati acquistati per il servizio di raccolta e trasporto:

- 1 automezzo per servizi vari con classe ambientale Euro 6,

A seguito della riorganizzazione sono stati dismessi (venduti) 5 automezzi di cui 4 mono operatori non sostituiti.

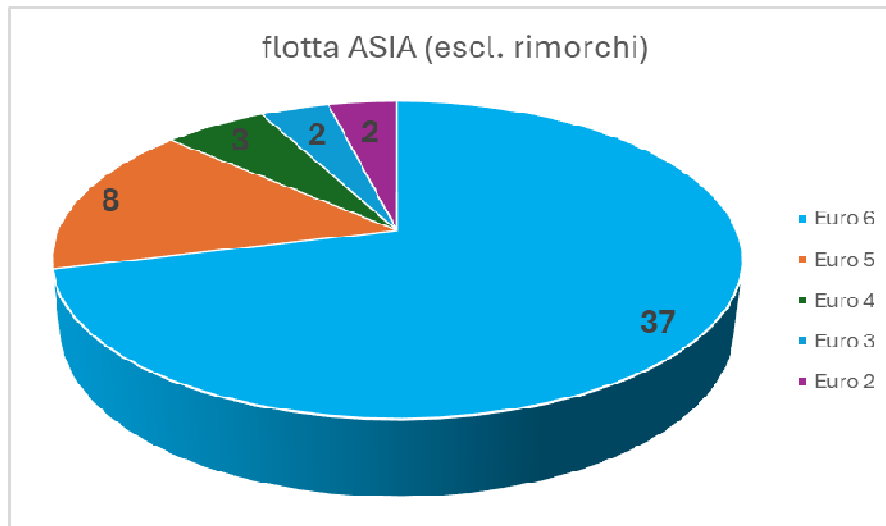
Gli interventi di “piccola” manutenzione ordinaria (es. pulizia filtri, ecc) sono gestiti direttamente dall’officina di ASIA, mentre per le manutenzioni straordinarie ed ordinarie (es. tagliandi ecc.) ci si affida a fornitori esterni.

Attuale parco mezzi di ASIA per il trasporto rifiuti è composto da 55 veicoli così distribuiti:

Tipologia di attrezzatura: Raccolta e trasporto rifiuti	2021	2022	2023
Automezzo Mono-operatore (caricamento laterale)	8	9	5
Automezzo scarrabile con gru (caricamento Bi-laterale)	5	6	6
Automezzo con vasca compattazione (caricamento posteriore P/P) N3	7	7	8
Automezzo con vasca compattazione (caricamento posteriore P/P) N2	2	2	2
Automezzo con vasca compattazione (caricamento posteriore P/P) N1	3	3	3
Automezzo scarrabile con gru	2	2	2
Automezzo scarrabile	4	4	4
Automezzo Lava-cassonetti	2	2	2
Automezzo per servizi vari (categ. N1 e N2)	5	5	5
Automezzo per spazzamento meccanico	0	0	0
Rimorchi	5	5	5

Tipologia di attrezzatura: Raccolta e trasporto rifiuti	2021	2022	2023
Automezzo Mono-operatore (caricamento laterale)	8	9	5
Automezzo scarrabile con gru (caricamento Bi-laterale)	5	6	6
Automezzo con vasca compattazione (caricamento posteriore P/P) N3	7	7	8
Automezzo con vasca compattazione (caricamento posteriore P/P) N2	2	2	2
Automezzo con vasca compattazione (caricamento posteriore P/P) N1	3	3	3
Automezzo scarrabile con gru	2	2	2
Automezzo scarrabile	4	4	4
Automezzo Lava-cassonetti	2	2	2
Automezzo per servizi vari (categ. N1 e N2)	5	5	5
Automezzo per spazzamento meccanico	0	0	0
Rimorchi	5	5	5
	43	45	42

Tipologia di attrezzatura Spazzamento e pulizie	2021	2022	2023
Macchine di servizio	2	2	3
Motocarri	10	10	10
	12	12	13



Attrezzature

Elenco attrezzature che è rimasto invariato se non per la sostituzione di cassonetti per frazione secca porta a porta che sono stati sostituiti per manutenzione ordinaria.

La fine della riorganizzazione comporterà una sensibile variazione dei cassonetti presenti per le raccolte con un aumento dei contenitori a grande volumetria, rispetto a quelli a piccola volumetria.

Gli acquisti per il 2023 si sono concentrati su press container ad alta tecnologia, 2 e press container per aumentare l'efficienza della raccolta.

La dotazione aziendale dei contenitori per le raccolte al 31.12.2023, si riassume con la seguente tabella:

Tipologia raccolta	Numero
CARTA	778
CARTONE	1050
ORGANICO	382
NYLON	323
IMBALLAGGI LEGGERI	760
VETRO	894
FRAZIONE SECCA/RSU	2158
CONTAINERS	279
PRESS CONTAINERS	46
Totale	6.668

Disposizioni Direttiva MEF del 9 settembre 2019 - Conti annuali separati

Le disposizioni della Direttiva del Ministero dell'Economia e delle Finanze n. 3590107 del 9 settembre 2019, prevedono l'obbligo di separazione contabile tra le attività economiche espletate in ambiti protetti da diritti speciali o esclusivi e le attività svolte nei confronti di terzi in regime di economia di mercato. Con specifico riferimento all'articolo 8 della citata Direttiva, sono stati quindi predisposti i conti annuali separati come riportato in dettaglio nella nota integrativa.

Come si evince dai dati di seguito sposti, l'attività dei servizi di igiene ambientale svolta nei confronti di terzi, in libero mercato, risulta di entità marginale rispetto a quella principale della gestione integrata dei rifiuti urbani e, pertanto, si ritiene adeguata la rappresentazione di entrambe le attività, attraverso lo schema di bilancio economico previsto dalla Direttiva MEF 9 settembre 2019.

CONTO ECONOMICO 2023			
(ai sensi dell'art. 8, comma 1, lett. a) e b) della Direttiva MEF del 9 settembre 2019)			
CONTO ECONOMICO PER SINGOLE ATTIVITA'	Totale	Attività di Gestione integrata dei rifiuti urbani	Attività di igiene ambientale c/terzi
		(PROTETTA)	(MERCATO)
VALORE DELLA PRODUZIONE COMPRESIVO DELLE VENDITE INTERNE			
A) Valore della produzione:			
1) ricavi delle vendite e delle prestazioni;	10.395.778	10.050.519	345.259
a) Ricavi da articolazione tariffaria (laddove previsto dal settore)	6.642.915	6.642.915	0
b) Ricavi da regimi di perequazione e integrazione (laddove previsto dal settore)	0	0	0
c) Ricavi per l'erogazione di servizi connessi al proprio business	3.522.224	3.407.604	114.619
d) Altre vendite e prestazioni	230.640	0	230.640
2) variazioni delle rimanenze di prodotti in corso di lavorazione, semilavorati e finiti;	0	0	0
3) variazioni dei lavori in corso su ordinazione;	0	0	0
4) incrementi di immobilizzazioni per lavori interni;	0	0	0
Costo del lavoro	0	0	0
Materiali	0	0	0
Oneri finanziari capitalizzati	0	0	0
Altro	0	0	0
5) altri ricavi e proventi, con separata indicazione dei contributi in conto esercizio.	454.584	454.584	0
Lavori conto terzi	0	0	0
Canoni di affitto (da terzi)	0	0	0
Canoni di affitto (da altre imprese del gruppo)	0	0	0
Rimborsi e indennizzi	9.331	9.331	0
Contributi da soggetti pubblici	317.754	317.754	0
Plusvalenze da cessione cespiti	35.570	35.570	0
Sopravvenienze attive	83.754	83.754	0
Altri ricavi e proventi	8.176	8.176	0
VENDITE INTERNE	0	0	0
Vendita interna di altri beni e servizi ad altro comparto a prezzo di mercato	0	0	0
Vendita interna di altri beni e servizi ad altro comparto a costo pieno	0	0	0
TOTALE VALORE DELLA PRODUZIONE	10.850.363	10.505.104	345.259
COSTI DELLA PRODUZIONE COSTI DIRETTI	0	0	0
COSTI DELLA PRODUZIONE COMPRESIVI DEGLI ACQUISTI INTERNI	0	0	0
B) Costi della produzione:			

CONTO ECONOMICO PER SINGOLE ATTIVITA'	Totale	Attività di Gestione integrata dei rifiuti urbani	Attività di igiene ambientale c/terzi
6) per materie prime, sussidiarie, di consumo e di merci;	-710.206	-708.055	-2.150
7) per servizi;	-5.208.073	-4.978.072	-243.789
Servizi acquistati da terzi	-4.715.580	-4.485.579	-230.002
Servizi acquistati da altre imprese del gruppo	0	0	0
Costi pubblicitari e di marketing	-56.642	-56.642	0
Spese legali da terzi	-2.243	-2.243	0
Spese legali da altre imprese del gruppo	0	0	0
Assicurazioni	-89.167	-89.167	-2.837
Telefonia e EDP	-25.320	-25.320	-806
Pulizia e vigilanza	-25.473	-25.473	-811
Compensi agli organi sociali	-22.924	-22.924	-729
Spese di rappresentanza	-319	-319	0
Altro	-270.405	-270.405	-8.604
8) per godimento di beni di terzi;	-51.628	-51.628	0
Canoni di concessione verso terzi	0	0	0
Canoni di concessione verso altre imprese del gruppo	0	0	0
Canoni di leasing verso terzi	0	0	0
Canoni di leasing verso altre imprese del gruppo	0	0	0
Altro	-51.628	-51.628	0
9) per il personale:	-2.611.505	-2.597.733	-13.772
Salari e stipendi	-1.777.243	-1.767.870	-9.373
Accantonamento quota TFR	-123.654	-123.002	-652
Oneri sociali	-652.174	-648.735	-3.439
Altro	-58.434	-58.126	-308
10) ammortamenti e svalutazioni:	-1.395.707	-1.395.707	0
11) variazioni delle rimanenze di materie prime, sussidiarie, di consumo e merci;	-41.195	-41.195	0
12) accantonamenti per rischi;	0	0	0
13) altri accantonamenti;	-236.293	-236.293	0
Accantonamento fondo conguagli tariffari	-236.293	-236.293	0
Accantonamento fondo ripristino beni di terzi	0	0	0
Accantonamento fondo manutenzione beni devolvibili	0	0	0
Accantonamento fondo manutenzioni cicliche	0	0	0
Accantonamento fondo manutenzione e ripristino dei beni d'azienda ricevuti in affitto	0	0	0
Accantonamento fondo per il finanziamento tariffe sociali o di solidarietà	0	0	0
Accantonamento fondo recupero ambientale	0	0	0
14) oneri diversi di gestione.	-172.577	-172.577	-3.230
Spese legali in cui la parte è risultata soccombente	0	0	0
Oneri tributari locali (TOSAP, COSAP, TARSU ecc.)	-101.512	-101.512	-3.230
Oneri per sanzioni penali e risarcimenti	-3.051	-3.051	0
Perdite su crediti commerciali	0	0	0
Sopravvenienze passive	-68.014	-68.014	0
Insussistenze, minusvalenze di cespiti patrimoniali	0	0	0
ACQUISTI INTERNI	0	0	0
Acquisto interno di altri beni e servizi da un comparto all'altro	0	0	0
TOTALE COSTI DIRETTI E INDIRETTI ATTRIBUITI ALLE ATTIVITA'	-10.427.183	-10.181.259	-262.941

CONTO ECONOMICO PER SINGOLE ATTIVITA'	Totale	Attività di Gestione integrata dei rifiuti urbani	Attività di igiene ambientale c/terzi
DIFFERENZA TRA VALORE E COSTI DELLA PRODUZIONE dopo transazioni interne e attribuzione dei valori relativi alle funzioni operative condivise e ai servizi comuni	423.179	323.844	82.318
POSTE INDIVISIBILI	0	0	0
C) PROVENTI E ONERI FINANZIARI	-17.222	-17.222	-548
15) proventi da partecipazioni, con separata indicazione di quelli relativi ad imprese controllate e collegate e di quelli relativi a controllanti e a imprese sottoposte al controllo di quest'ultime;	0	0	0
Proventi e partecipazioni da imprese controllate	0	0	0
Proventi e partecipazioni da altri	0	0	0
Proventi e partecipazioni da imprese collegate	0	0	0
Proventi e partecipazioni da imprese sottoposte al controllo delle controllanti	0	0	0
16) altri proventi finanziari:	85.167	85.167	2.710
Altri proventi finanziari	85.167	85.167	2.710
Proventi da contratti finanziari di copertura	0	0	0
Proventi da contratti finanziari speculativi	0	0	0
17) interessi e altri oneri finanziari, con separata indicazione di quelli verso imprese controllate e collegate e verso controllanti;	-102.389	-102.389	-3.258
Perdite su contratti finanziari di copertura	0	0	0
Perdite su contratti finanziari speculativi	0	0	0
Altri interessi e oneri finanziari verso controllanti	0	0	0
Altri interessi e oneri finanziari da imprese controllate	0	0	0
Altri interessi e oneri finanziari da imprese collegate	1	1	0
Altri interessi e oneri finanziari da imprese sottoposte al controllo dalle controllanti	0	0	0
Interessi passivi su factoring	0	0	0
Altri interessi e oneri finanziari verso altri	-102.390	-102.390	0
D) Rettifiche di valore di attività e passività finanziarie:	0	0	0
18) rivalutazioni:	0	0	0
a) di partecipazioni;	0	0	0
b) di immobilizzazioni finanziarie che non costituiscono partecipazioni;	0	0	0
c) di titoli iscritti all'attivo circolante che non costituiscono partecipazioni;	0	0	0
d) di strumenti finanziari derivati;	0	0	0
19) svalutazioni:	0	0	0
a) di partecipazioni;	0	0	0
b) di immobilizzazioni finanziarie che non costituiscono partecipazioni;	0	0	0
c) di titoli iscritti nell'attivo circolante che non costituiscono partecipazioni;	0	0	0
d) di strumenti finanziari derivati;	0	0	0
RISULTATO PRIMA DELLE IMPOSTE	405.957	306.623	81.770
20) imposte sul reddito dell'esercizio, correnti, differite e anticipate;	-40.513	-39.224	-1.289
IRES	-15.840	-15.336	-504
IRAP	-24.673	-23.888	-785
UTILE (PERDITA) DELL'ESERCIZIO	365.444	267.399	80.480

*Bilancio di esercizio al 31-12-2023***AZIENDA SPECIALE PER L'IGIENE AMBIENTALE**

Sede in VIA GIUSEPPE DI VITTORIO 84 - LAVIS (TN)
 Capitale sociale Euro 525.889 i.v.
 Codice Fiscale-P.IVA 01389620228
 Reg.Imp. 01389620228 - Rea 158886 TN

Bilancio al 31.12.2023

Valori espressi in EURO (unità)

	31-12-2023	31-12-2022
Stato patrimoniale		
Attivo		
A) Crediti verso soci per versamenti ancora dovuti		
Parte richiamata	0	0
Parte da richiamare	0	0
Totale crediti verso soci per versamenti ancora dovuti (A)	0	0
B) Immobilizzazioni		
I - Immobilizzazioni immateriali		
1) costi di impianto e di ampliamento	0	0
2) costi di sviluppo	0	0
3) diritti di brevetto industriale e diritti di utilizzazione delle opere dell'ingegno	51.131	52.473
4) concessioni, licenze, marchi e diritti simili	0	0
5) avviamento	0	0
6) immobilizzazioni in corso e acconti	0	0
7) altre	0	0
Totale immobilizzazioni immateriali	51.131	52.473
II - Immobilizzazioni materiali		
1) terreni e fabbricati	2.850.714	2.928.418
2) impianti e macchinario	1.588.869	1.758.456
3) attrezzature industriali e commerciali	3.457.826	3.580.830
4) altri beni	121.053	156.823
5) immobilizzazioni in corso e acconti	68.918	130.389
Totale immobilizzazioni materiali	8.087.380	8.554.916
III - Immobilizzazioni finanziarie		
1) partecipazioni in		
a) imprese controllate	0	0
b) imprese collegate	0	0
c) imprese controllanti	0	0
d) imprese sottoposte al controllo delle controllanti	0	0
d-bis) altre imprese	1.081	1.081
Totale partecipazioni	1.081	1.081
2) crediti		
a) verso imprese controllate		
esigibili entro l'esercizio successivo	0	0

	31-12-2023	31-12-2022
esigibili oltre l'esercizio successivo	0	0
Totale crediti verso imprese controllate	0	0
b) verso imprese collegate		
esigibili entro l'esercizio successivo	0	0
esigibili oltre l'esercizio successivo	0	0
Totale crediti verso imprese collegate	0	0
c) verso controllanti		
esigibili entro l'esercizio successivo	0	0
esigibili oltre l'esercizio successivo	0	0
Totale crediti verso controllanti	0	0
d) verso imprese sottoposte al controllo delle controllanti		
esigibili entro l'esercizio successivo	0	0
esigibili oltre l'esercizio successivo	0	0
Totale crediti verso imprese sottoposte al controllo delle controllanti	0	0
d-bis) verso altri		
esigibili entro l'esercizio successivo	0	0
esigibili oltre l'esercizio successivo	0	0
Totale crediti verso altri	0	0
Totale crediti	0	0
3) altri titoli	0	0
4) strumenti finanziari derivati attivi	0	0
Totale immobilizzazioni finanziarie	1.081	1.081
Totale immobilizzazioni (B)	8.139.592	8.608.470
C) Attivo circolante		
I - Rimanenze		
1) materie prime, sussidiarie e di consumo	62.445	95.907
2) prodotti in corso di lavorazione e semilavorati	0	0
3) lavori in corso su ordinazione	0	0
4) prodotti finiti e merci	2.895	10.628
5) acconti	0	0
Totale rimanenze	65.340	106.535
Immobilizzazioni materiali destinate alla vendita	0	0
II - Crediti		
1) verso clienti		
esigibili entro l'esercizio successivo	5.877.948	4.761.790
esigibili oltre l'esercizio successivo	0	0
Totale crediti verso clienti	5.877.948	4.761.790
2) verso imprese controllate		
esigibili entro l'esercizio successivo	0	0
esigibili oltre l'esercizio successivo	0	0
Totale crediti verso imprese controllate	0	0
3) verso imprese collegate		
esigibili entro l'esercizio successivo	0	0
esigibili oltre l'esercizio successivo	0	0
Totale crediti verso imprese collegate	0	0
4) verso controllanti		
esigibili entro l'esercizio successivo	0	0
esigibili oltre l'esercizio successivo	0	0
Totale crediti verso controllanti	0	0

31-12-2023

31-12-2022

5) verso imprese sottoposte al controllo delle controllanti		
esigibili entro l'esercizio successivo	0	0
esigibili oltre l'esercizio successivo	0	0
Totale crediti verso imprese sottoposte al controllo delle controllanti	0	0
5-bis) crediti tributari		
esigibili entro l'esercizio successivo	242.668	561.271
esigibili oltre l'esercizio successivo	44.877	208.069
Totale crediti tributari	287.545	769.340
5-ter) imposte anticipate	616.144	608.104
5-quater) verso altri		
esigibili entro l'esercizio successivo	1.184.427	152.297
esigibili oltre l'esercizio successivo	0	0
Totale crediti verso altri	1.184.427	152.297
Totale crediti	7.966.064	6.291.531
III - Attività finanziarie che non costituiscono immobilizzazioni		
1) partecipazioni in imprese controllate	0	0
2) partecipazioni in imprese collegate	0	0
3) partecipazioni in imprese controllanti	0	0
3-bis) partecipazioni in imprese sottoposte al controllo delle controllanti	0	0
4) altre partecipazioni	0	0
5) strumenti finanziari derivati attivi	0	0
6) altri titoli	0	0
attività finanziarie per la gestione accentrata della tesoreria	0	0
Totale attività finanziarie che non costituiscono immobilizzazioni	0	0
IV - Disponibilità liquide		
1) depositi bancari e postali	1.176.006	1.127.933
2) assegni	0	0
3) danaro e valori in cassa	679	618
Totale disponibilità liquide	1.176.685	1.128.551
Totale attivo circolante (C)	9.208.089	7.526.617
D) Ratei e risconti	71.729	47.425
Totale attivo	17.419.410	16.182.512
Passivo		
A) Patrimonio netto		
I - Capitale	525.889	525.889
II - Riserva da soprapprezzo delle azioni	0	0
III - Riserve di rivalutazione	624.654	624.654
IV - Riserva legale	178.385	178.385
V - Riserve statutarie	3.242.263	3.450.777
VI - Altre riserve, distintamente indicate		
Riserva straordinaria	0	0
Riserva da deroghe ex articolo 2423 codice civile	0	0
Riserva azioni (quote) della società controllante	0	0
Riserva da rivalutazione delle partecipazioni	0	0
Versamenti in conto aumento di capitale	0	0
Versamenti in conto futuro aumento di capitale	0	0
Versamenti in conto capitale	1.119.497	1.119.497

	31-12-2023	31-12-2022
Versamenti a copertura perdite	0	0
Riserva da riduzione capitale sociale	0	0
Riserva avanzo di fusione	0	0
Riserva per utili su cambi non realizzati	0	0
Riserva da conguaglio utili in corso	0	0
Varie altre riserve	(1)	(1)
Totale altre riserve	1.119.496	1.119.496
VII - Riserva per operazioni di copertura dei flussi finanziari attesi	0	0
VIII - Utili (perdite) portati a nuovo	0	0
IX - Utile (perdita) dell'esercizio	365.444	(208.514)
Perdita ripianata nell'esercizio	0	0
X - Riserva negativa per azioni proprie in portafoglio	0	0
Totale patrimonio netto	6.056.131	5.690.687
B) Fondi per rischi e oneri		
1) per trattamento di quiescenza e obblighi simili	0	0
2) per imposte, anche differite	0	0
3) strumenti finanziari derivati passivi	0	0
4) altri	790.234	568.009
Totale fondi per rischi ed oneri	790.234	568.009
C) Trattamento di fine rapporto di lavoro subordinato	659.513	754.646
D) Debiti		
1) obbligazioni		
esigibili entro l'esercizio successivo	0	0
esigibili oltre l'esercizio successivo	0	0
Totale obbligazioni	0	0
2) obbligazioni convertibili		
esigibili entro l'esercizio successivo	0	0
esigibili oltre l'esercizio successivo	0	0
Totale obbligazioni convertibili	0	0
3) debiti verso soci per finanziamenti		
esigibili entro l'esercizio successivo	0	0
esigibili oltre l'esercizio successivo	0	0
Totale debiti verso soci per finanziamenti	0	0
4) debiti verso banche		
esigibili entro l'esercizio successivo	200.148	197.335
esigibili oltre l'esercizio successivo	951.814	1.139.500
Totale debiti verso banche	1.151.962	1.336.835
5) debiti verso altri finanziatori		
esigibili entro l'esercizio successivo	0	0
esigibili oltre l'esercizio successivo	0	0
Totale debiti verso altri finanziatori	0	0
6) acconti		
esigibili entro l'esercizio successivo	0	0
esigibili oltre l'esercizio successivo	0	0
Totale acconti	0	0
7) debiti verso fornitori		
esigibili entro l'esercizio successivo	4.607.030	4.296.159
esigibili oltre l'esercizio successivo	710.171	696.410
Totale debiti verso fornitori	5.317.201	4.992.569

	31-12-2023	31-12-2022
8) debiti rappresentati da titoli di credito		
esigibili entro l'esercizio successivo	0	0
esigibili oltre l'esercizio successivo	0	0
Totale debiti rappresentati da titoli di credito	0	0
9) debiti verso imprese controllate		
esigibili entro l'esercizio successivo	0	0
esigibili oltre l'esercizio successivo	0	0
Totale debiti verso imprese controllate	0	0
10) debiti verso imprese collegate		
esigibili entro l'esercizio successivo	0	0
esigibili oltre l'esercizio successivo	0	0
Totale debiti verso imprese collegate	0	0
11) debiti verso controllanti		
esigibili entro l'esercizio successivo	0	0
esigibili oltre l'esercizio successivo	0	0
Totale debiti verso controllanti	0	0
11-bis) debiti verso imprese sottoposte al controllo delle controllanti		
esigibili entro l'esercizio successivo	0	0
esigibili oltre l'esercizio successivo	0	0
Totale debiti verso imprese sottoposte al controllo delle controllanti	0	0
12) debiti tributari		
esigibili entro l'esercizio successivo	86.779	60.137
esigibili oltre l'esercizio successivo	0	0
Totale debiti tributari	86.779	60.137
13) debiti verso istituti di previdenza e di sicurezza sociale		
esigibili entro l'esercizio successivo	134.325	143.197
esigibili oltre l'esercizio successivo	0	0
Totale debiti verso istituti di previdenza e di sicurezza sociale	134.325	143.197
14) altri debiti		
esigibili entro l'esercizio successivo	27.904	(6.657)
esigibili oltre l'esercizio successivo	0	0
Totale altri debiti	27.904	(6.657)
Totale debiti	6.718.171	6.526.081
E) Ratei e risconti	3.195.361	2.643.089
Totale passivo	17.419.410	16.182.512

Conto economico

	31-12-2023	31-12-2022
Conto economico		
A) Valore della produzione		
1) ricavi delle vendite e delle prestazioni	10.395.778	9.228.959
2) variazioni delle rimanenze di prodotti in corso di lavorazione, semilavorati e finiti	0	0
3) variazioni dei lavori in corso su ordinazione	0	0
4) incrementi di immobilizzazioni per lavori interni	0	0
5) altri ricavi e proventi		
contributi in conto esercizio	0	0
altri	454.586	511.697
Totale altri ricavi e proventi	454.586	511.697

	31-12-2023	31-12-2022
Totale valore della produzione	10.850.364	9.740.656
B) Costi della produzione		
6) per materie prime, sussidiarie, di consumo e di merci	710.206	869.843
7) per servizi	5.208.073	4.885.513
8) per godimento di beni di terzi	51.628	52.244
9) per il personale		
a) salari e stipendi	1.794.374	1.853.417
b) oneri sociali	652.174	657.521
c) trattamento di fine rapporto	123.654	184.705
d) trattamento di quiescenza e simili	21.310	21.648
e) altri costi	19.994	11.152
Totale costi per il personale	2.611.506	2.728.443
10) ammortamenti e svalutazioni		
a) ammortamento delle immobilizzazioni immateriali	36.135	17.953
b) ammortamento delle immobilizzazioni materiali	1.100.862	1.048.134
c) altre svalutazioni delle immobilizzazioni	0	0
d) svalutazioni dei crediti compresi nell'attivo circolante e delle disponibilità liquide	258.709	283.370
Totale ammortamenti e svalutazioni	1.395.706	1.349.457
11) variazioni delle rimanenze di materie prime, sussidiarie, di consumo e merci	41.195	(58.512)
12) accantonamenti per rischi	0	0
13) altri accantonamenti	236.293	108.673
14) oneri diversi di gestione	172.577	135.547
Totale costi della produzione	10.427.184	10.071.208
Differenza tra valore e costi della produzione (A - B)	423.180	(330.552)
C) Proventi e oneri finanziari		
15) proventi da partecipazioni		
da imprese controllate	0	0
da imprese collegate	0	0
da imprese controllanti	0	0
da imprese sottoposte al controllo delle controllanti	0	0
altri	0	0
Totale proventi da partecipazioni	0	0
16) altri proventi finanziari		
a) da crediti iscritti nelle immobilizzazioni		
da imprese controllate	0	0
da imprese collegate	0	0
da imprese controllanti	0	0
da imprese sottoposte al controllo delle controllanti	0	0
altri	0	0
Totale proventi finanziari da crediti iscritti nelle immobilizzazioni	0	0
b) da titoli iscritti nelle immobilizzazioni che non costituiscono partecipazioni	0	0
c) da titoli iscritti nell'attivo circolante che non costituiscono partecipazioni	0	0
d) proventi diversi dai precedenti		
da imprese controllate	0	0
da imprese collegate	0	0
da imprese controllanti	0	0
da imprese sottoposte al controllo delle controllanti	0	0

	31-12-2023	31-12-2022
altri	85.167	66.821
Totale proventi diversi dai precedenti	85.167	66.821
Totale altri proventi finanziari	85.167	66.821
17) interessi e altri oneri finanziari		
verso imprese controllate	0	0
verso imprese collegate	0	0
verso imprese controllanti	0	0
verso imprese sottoposte al controllo delle controllanti	0	0
altri	102.390	80.361
Totale interessi e altri oneri finanziari	102.390	80.361
17-bis) utili e perdite su cambi	0	0
Totale proventi e oneri finanziari (15 + 16 - 17 + - 17-bis)	(17.223)	(13.540)
D) Rettifiche di valore di attività e passività finanziarie		
18) rivalutazioni		
a) di partecipazioni	0	0
b) di immobilizzazioni finanziarie che non costituiscono partecipazioni	0	0
c) di titoli iscritti all'attivo circolante che non costituiscono partecipazioni	0	0
d) di strumenti finanziari derivati	0	0
di attività finanziarie per la gestione accentrata della tesoreria	0	0
Totale rivalutazioni	0	0
19) svalutazioni		
a) di partecipazioni	0	0
b) di immobilizzazioni finanziarie che non costituiscono partecipazioni	0	0
c) di titoli iscritti nell'attivo circolante che non costituiscono partecipazioni	0	0
d) di strumenti finanziari derivati	0	0
di attività finanziarie per la gestione accentrata della tesoreria	0	0
Totale svalutazioni	0	0
Totale delle rettifiche di valore di attività e passività finanziarie (18 - 19)	0	0
Risultato prima delle imposte (A - B + - C + - D)	405.957	(344.092)
20) Imposte sul reddito dell'esercizio, correnti, differite e anticipate		
imposte correnti	48.553	2.632
imposte relative a esercizi precedenti	0	0
imposte differite e anticipate	(8.040)	(138.210)
proventi (oneri) da adesione al regime di consolidato fiscale / trasparenza fiscale	0	0
Totale delle imposte sul reddito dell'esercizio, correnti, differite e anticipate	40.513	(135.578)
21) Utile (perdita) dell'esercizio	365.444	(208.514)

Rendiconto Finanziario

Rendiconto finanziario, metodo indiretto

	31-12-2023	31-12-2022
Rendiconto finanziario, metodo indiretto		
A) Flussi finanziari derivanti dall'attività operativa (metodo indiretto)		
Utile (perdita) dell'esercizio	365.444	(208.514)
Imposte sul reddito	40.513	(135.578)
Interessi passivi/(attivi)	17.223	13.540
(Dividendi)	0	0
(Plusvalenze)/Minusvalenze derivanti dalla cessione di attività	(34.820)	(7.227)
1) Utile (perdita) dell'esercizio prima d'imposte sul reddito, interessi, dividendi e plus/minusvalenze da cessione	388.360	(337.779)
Rettifiche per elementi non monetari che non hanno avuto contropartita nel capitale circolante netto		
Accantonamenti ai fondi	618.656	598.396
Ammortamenti delle immobilizzazioni	1.136.997	1.066.087
Svalutazioni per perdite durevoli di valore	0	0
Rettifiche di valore di attività e passività finanziarie di strumenti finanziari derivati che non comportano movimentazione monetarie	0	-
Altre rettifiche in aumento/(in diminuzione) per elementi non monetari	0	-
Totale rettifiche per elementi non monetari che non hanno avuto contropartita nel capitale circolante netto	1.755.653	1.664.483
2) Flusso finanziario prima delle variazioni del capitale circolante netto	2.144.013	1.326.704
Variazioni del capitale circolante netto		
Decremento/(Incremento) delle rimanenze	41.195	(58.512)
Decremento/(Incremento) dei crediti verso clienti	(1.106.248)	(175.870)
Incremento/(Decremento) dei debiti verso fornitori	324.632	579.863
Decremento/(Incremento) dei ratei e risconti attivi	(24.304)	(4)
Incremento/(Decremento) dei ratei e risconti passivi	552.272	201.324
Altri decrementi/(Altri Incrementi) del capitale circolante netto	(685.161)	15.028
Totale variazioni del capitale circolante netto	(897.614)	561.829
3) Flusso finanziario dopo le variazioni del capitale circolante netto	1.246.399	1.888.533
Altre rettifiche		
Interessi incassati/(pagati)	(17.223)	(13.540)
(Imposte sul reddito pagate)	(60.137)	(11.442)
Dividendi incassati	0	-
(Utilizzo dei fondi)	(249.797)	(400.606)
Altri incassi/(pagamenti)	0	-
Totale altre rettifiche	(327.157)	(425.588)
Flusso finanziario dell'attività operativa (A)	919.242	1.462.945
B) Flussi finanziari derivanti dall'attività d'investimento		
Immobilizzazioni materiali		
(Investimenti)	(712.957)	(1.400.059)
Disinvestimenti	34.820	8.409
Immobilizzazioni immateriali		
(Investimenti)	(4.685)	(53.790)

	31-12-2023	31-12-2022
Disinvestimenti	0	0
Immobilizzazioni finanziarie		
(Investimenti)	0	0
Disinvestimenti	0	0
Attività finanziarie non immobilizzate		
(Investimenti)	0	0
Disinvestimenti	0	0
(Acquisizione di rami d'azienda al netto delle disponibilità liquide)	0	-
Cessione di rami d'azienda al netto delle disponibilità liquide	0	-
Flusso finanziario dell'attività di investimento (B)	(682.822)	(1.445.440)
C) Flussi finanziari derivanti dall'attività di finanziamento		
Mezzi di terzi		
Incremento/(Decremento) debiti a breve verso banche	2.813	(226.797)
Accensione finanziamenti	0	1.495.500
(Rimborso finanziamenti)	(191.099)	(158.665)
Mezzi propri		
Aumento di capitale a pagamento	0	0
(Rimborso di capitale)	0	-
Cessione/(Acquisto) di azioni proprie	0	0
(Dividendi e acconti su dividendi pagati)	0	1
Flusso finanziario dell'attività di finanziamento (C)	(188.286)	1.110.039
Incremento (decremento) delle disponibilità liquide (A ± B ± C)	48.134	1.127.544
Disponibilità liquide a inizio esercizio		
Depositi bancari e postali	1.127.933	0
Assegni	0	0
Danaro e valori in cassa	618	1.007
Totale disponibilità liquide a inizio esercizio	1.128.551	1.007
Disponibilità liquide a fine esercizio		
Depositi bancari e postali	1.176.006	1.127.933
Assegni	0	0
Danaro e valori in cassa	679	618
Totale disponibilità liquide a fine esercizio	1.176.685	1.128.551

Nota Integrativa

Nota integrativa, parte iniziale

Signori Sindaci dei Comuni consorziati,

il presente bilancio è stato redatto in modo conforme alle disposizioni del codice civile e si compone dei seguenti documenti:

- 1) Stato patrimoniale;
- 2) Conto economico;
- 3) Nota integrativa
- 4) Rendiconto finanziario.

Il bilancio di esercizio chiuso al 31 dicembre 2023 corrisponde alle risultanze delle scritture contabili regolarmente tenute ed è redatto in conformità agli art. 2423 e seguenti del codice civile.

In particolare si precisa che:

- i valori esposti negli schemi di bilancio sono espressi in unità di Euro;
- non si sono verificati casi eccezionali che abbiano reso necessario il ricorso a deroghe di cui all'art. 2423, comma 4 ed all'art. 2423-bis, comma 2;
- l'ammontare delle voci di bilancio dell'esercizio in corso sono perfettamente compatibili con quelli delle voci del bilancio dell'esercizio precedente;

PRINCIPI DI REDAZIONE

Sono state rispettate: la clausola generale di formazione del bilancio (art. 2423 c.c.), i suoi principi di redazione (art. 2423-bis c.c.) ed i criteri di valutazione stabiliti per le singole voci (art. 2426 c.c.).

In particolare:

- la valutazione delle voci è stata effettuata secondo prudenza e nella prospettiva della continuazione dell'attività;
- la rilevazione e la presentazione delle voci è effettuata tenendo conto dell'esistenza dell'operazione o del contratto;
- i proventi e gli oneri sono stati considerati secondo il principio della competenza, indipendentemente dalla data dell'incasso o del pagamento;
- i rischi e le perdite di competenza dell'esercizio sono stati considerati anche se conosciuti dopo la chiusura di questo;
- gli utili sono stati inclusi soltanto se realizzati alla data di chiusura dell'esercizio secondo il principio della competenza;
- per ogni voce dello stato patrimoniale e del conto economico è stato indicato l'importo della voce corrispondente dell'esercizio precedente, nel rispetto delle disposizioni dell'art. 2423-ter, c.c.;
- non si sono rese necessarie alcune riclassificazioni di voci dell'esercizio precedente a seguito delle recenti modifiche normative sul bilancio;
- gli elementi eterogenei ricompresi nelle singole voci sono stati valutati separatamente.

Si precisa inoltre che:

- i criteri utilizzati nella formazione e nella valutazione del bilancio tengono conto delle novità introdotte nell'ordinamento nazionale dal D.Lgs. n. 139/2015, tramite il quale è stata data attuazione alla Direttiva

2013/34/UE. Per effetto del D.Lgs. n. 139/2015 sono stati modificati i principi contabili nazionali OIC;

- ai sensi del disposto dell'art. 2423-ter del codice civile, nella redazione del bilancio, sono stati utilizzati gli schemi previsti dall'art. 2424 del codice civile per lo Stato Patrimoniale e dall'art. 2425 del codice civile per il Conto Economico. Tali schemi sono in grado di fornire informazioni sufficienti a dare una rappresentazione veritiera e corretta della situazione patrimoniale e finanziaria della Società, nonché del risultato economico;
- in applicazione del principio di rilevanza non sono stati rispettati gli obblighi in tema di rilevazione, valutazione, presentazione ed informativa quando la loro osservanza aveva effetti irrilevanti al fine di dare una rappresentazione veritiera e corretta;
- la società ha mantenuto i medesimi criteri di valutazione utilizzati nei precedenti esercizi, di cui si fa rinvio alle singole voci di bilancio, così che i valori di bilancio sono comparabili con quelli del bilancio precedente senza dover effettuare alcun adattamento.

IL REGIME TRIBUTARIO DELLE AZIENDE SPECIALI

L'Azienda opera in ordinario regime fiscale impositivo quale soggetto passivo ai sensi dell'art. 73, comma 1 lettera "b" del T.U.I.R. - D.P.R. 22.12.1986, n. 917.

ATTIVITÀ SVOLTA

L'Azienda, nell'anno in esame, ha svolto esclusivamente l'attività di "raccolta, trasporto e smaltimento dei rifiuti solidi urbani ed assimilati" ed in misura limitata di rifiuti "speciali", non solo nell'ambito territoriale dei comuni consorziati.

Durante l'esercizio l'attività si è svolta regolarmente e non si segnalano fatti che abbiano modificato in modo significativo l'andamento della gestione.

EVENTUALE APPARTENENZA AD UN GRUPPO

L'Azienda non appartiene a nessun gruppo.

Passiamo ora all'analisi dei punti della nota integrativa così come previsto dall'art. 2427 del Codice Civile.

CRITERI DI VALUTAZIONE

I criteri di valutazione seguiti nella formazione del bilancio sono quelli espressamente previsti dall'art. 2426 c.c. e non si discostano da quelli adottati nel precedente bilancio di esercizio.

In particolare si osserva quanto segue:

a) Immobilizzazioni materiali e beni immateriali.

Le immobilizzazioni sono iscritte al costo di acquisto o di produzione. Nel costo di acquisto sono stati computati anche i costi accessori: il costo così identificato delle immobilizzazioni materiali ed immateriali, la cui utilizzazione è limitata nel tempo, è stato proporzionalmente ridotto mediante ammortamenti calcolati secondo piani prestabiliti tali da rappresentare la residua possibilità di utilizzazione economica del bene.

b) Immobilizzazioni finanziarie.

Le partecipazioni sono iscritte in base al criterio del costo, eventualmente ridotto, al fine di riflettere le perdite di valore ritenute durevoli.

c) Rimanenze.

Le rimanenze riguardano carburanti, pneumatici, materiali di consumo, pezzi di ricambio degli automezzi, indumenti da lavoro e lubrificanti e prodotti finiti. Esse sono iscritte al costo di acquisto e valutate con il

criterio del FIFO, assumendo che le quantità acquistate in epoca più remota siano le prime ad essere utilizzate in produzione.

d) Crediti.

L'art. 2426, n. 8, c.c., come modificato dal D.Lgs. 139/2015, prevede che i crediti debbano essere rilevati in bilancio secondo il criterio del costo ammortizzato, tenendo conto del fattore temporale e del valore di presumibile realizzo. Poiché la società possiede esclusivamente crediti a breve termine (ossia con scadenza inferiore ai 12 mesi) gli amministratori hanno stabilito di non applicare il criterio del costo ammortizzato in quanto gli effetti sono irrilevanti, ai sensi dell'art. 2423, comma 4, c.c..

I crediti sono valutati al presumibile valore di realizzo, corrispondente al valore nominale, ridotto delle perdite risultanti da elementi certi e precisi. Il valore dei crediti è inoltre rettificato dall'accantonamento al fondo svalutazione crediti, che tiene conto del rischio del mancato incasso, prudenzialmente stimato considerando la vetustà dei crediti ed avuto riguardo dell'esperienza del passato.

e) Attività finanziarie che non costituiscono immobilizzazioni.

Le altre attività finanziarie che non costituiscono immobilizzazioni sono valutate in base al costo di acquisto.

f) Disponibilità e depositi cauzionali.

I relativi importi sono esposti al valore originario.

g) Ratei e risconti.

I ratei e risconti sono iscritti sulla base del principio di competenza temporale.

h) Fondi per rischi e oneri.

Gli accantonamenti per rischi ed oneri sono destinati soltanto a coprire perdite o debiti di natura determinata, di esistenza certa o probabile, dei quali, tuttavia, alla chiusura dell'esercizio, sono indeterminati o l'ammontare o la data di sopravvenienza.

i) Fondo Trattamento Fine Rapporto Lavoro Subordinato.

Il fondo evidenzia quanto dovuto alla data del 31-12-2023 al personale dipendente per quiescenza, in accordo con la normativa in vigore.

l) Debiti.

L'art. 2426, n. 8, c.c., come modificato dal D.Lgs. 139/2015, prevede che i debiti debbano essere rilevati in bilancio secondo il criterio del costo ammortizzato, tenendo conto del fattore temporale. La società ha applicato il criterio del costo ammortizzato per la rilevazione dei debiti con durata superiore a 12 mesi, mentre per i debiti a breve termine (ossia con scadenza inferiore ai 12 mesi) tale criterio non è stato applicato in quanto gli effetti sono irrilevanti, ai sensi dell'art. 2423, comma 4, c.c..

I debiti a breve termine sono quindi stati valutati al loro valore nominale.

m) Contributi erogati ex art. 71 bis del D.P.G.P. 26 gennaio 1987 n. 1-41/Legisl. e contributi erogati da enti pubblici

I contributi ricevuti ex art. 71 bis del D.P.G.P. 26 gennaio 1987 n. 1-41/Legisl., sono accreditati a conto economico, per competenza, qualora riferiti a costi deliberati dal C.d.A., nell'esercizio in cui la spesa è sostenuta.

I contributi riferiti ad acquisizione di beni considerati investimenti, sulla base di valutazione del C.d.A., sono invece iscritti nei risconti passivi ed accreditati gradualmente a conto economico, in base al criterio seguito per la determinazione delle quote di ammortamento dei beni cui il contributo si riferisce.

I contributi, diversi dai precedenti, ricevuti da enti pubblici, se concessi in conto esercizio sono stati iscritti nel conto economico per competenza, mentre, se erogati a fronte di investimenti, quindi in conto impianti, vengono iscritti tra i crediti e tra i risconti passivi ed accreditati a conto economico per la quota di ammortamento cui il bene si riferisce.

n) Imposte sul reddito

Le imposte sul reddito sono accantonate sulla base della stima del reddito imponibile utilizzando le aliquote fiscali in vigore al momento della redazione del bilancio.

In presenza di differenze temporanee tra il reddito di bilancio e l'imponibile fiscale, vengono contabilizzate le imposte anticipate, ovvero quelle differite. Le imposte anticipate vengono iscritte solo qualora vi sia l'attendibile previsione del loro futuro assorbimento in connessione con il manifestarsi di imponibili fiscali positivi.

Nota integrativa, attivo

Immobilizzazioni

Immobilizzazioni immateriali

Movimenti delle immobilizzazioni immateriali

Si presentano, di seguito, le variazioni intervenute nella consistenza delle immobilizzazioni immateriali.

	Costi di impianto e di ampliamento	Costi di sviluppo	Dritti di brevetto industriale e diritti di ...	Concessioni, licenze, marchi e diritti simili	Avviamento	Immobilizzazioni immateriali in corso e acconti	Altre immobilizzazioni immateriali	Totale immobilizzazioni immateriali
Valore di inizio esercizio								
Costo	-	-	52.473	-	-	-	-	52.473
Rivalutazioni	0	0	52.473	0	0	0	0	52.473
Valore di bilancio								
Variazioni nell'esercizio	-	-	4685	-	-	-	-	4685
Incrementi per acquisizioni	-	-	30.108	-	-	-	-	30.108
Ammortamento dell'esercizio	-	-	36.135	-	-	-	-	36.135
Totale variazioni	-	-	-1.342	-	-	-	-	-1.342
Valore di fine esercizio								
Costo	-	-	51.131	-	-	-	-	51.131
Valore di bilancio	0	0	51.131	0	0	0	0	51.131

Immobilizzazioni materiali

Movimenti delle immobilizzazioni materiali

Si presentano, di seguito, le variazioni intervenute nella consistenza delle immobilizzazioni materiali.

	Terreni e fabbricati	Impianti e macchinario	Attrezzature industriali e commerciali	Altre immobilizzazioni materiali	Immobilizzazioni materiali in corso e acconti	Totale Immobilizzazioni materiali
Valore di inizio esercizio						
Costo	3.825.603	5.752.116	6.758.553	536.448	130.389	17.003.109
Ammortamenti (Fondo ammortamento)	897.185	3.993.660	3.177.723	379.625	0	8.448.193
Valore di bilancio	2.928.418	1.758.456	3.580.830	156.823	130.389	8.554.916
Variazioni nell'esercizio						
Incrementi per acquisizioni	10.865	292.814	378.504	12.615	18.158	756.292
Riclassifiche (del valore di bilancio)	-	-	-22.138	22.138	-79.629	-122.966
Ammortamento dell'esercizio	88.569	462.401	479.370	70.523	0	1.100.862
Totale variazioni	-77.704	-169.587	-123.004	-35.770	-61.471	-467.536
Valore di fine esercizio						
Costo	3.836.468	5.485.694	7.058.573	568.053	68.918	8.087.380
Ammortamenti (Fondo ammortamento)	985.754	3.896.825	3.600.747	447.000	-	-
Valore di bilancio	2.850.714	1.588.869	3.457.826	121.053	68.918	8.087.380

Ai suddetti beni ammortizzabili sono stati applicati i coefficienti di ammortamento riportati nella tabella sottostante, ridotti della metà nell'anno di entrata in funzione del bene:

Gruppi cespiti	Cod.Bil.	coefficienti
COSTRUZIONI LEGGERE	B.II.1	10%
FABBRICATI INDUSTRIALI	B.II.1	3%
AUTOMEZZI DI SERVIZIO	B.II.2	15%
AUTOMEZZI OPERATIVI	B.II.2	15%
AUTOVETTURE	B.II.2	25%
IMPIANTI E MACCHIN. SPECIFICI	B.II.2	10%
IMPIANTI INTER. SPEC.DI COMUN.	B.II.2	20%
APPARECCHI, ATTREZZATURE VARIE	B.II3	15%
ARREDAMENTO	B.II3	15%
CONTENITORI PER RACCOLTE	B.II3	10%
MOBILI DI OFFICINA E MAGAZZINO	B.II3	12%
MOBILI E MACCHINE ORDIN.D'UFF.	B.II3	12%
HARDWARE E SOFTWARE DI BASE	B.II4	20%
MACCH. ELETTRON.- ELETTRMECC.	B.II4	20%

Gli incrementi per acquisto di nuove immobilizzazioni materiali avvenuti nel corso dell'esercizio sono i seguenti:

Acquisizione beni	2023
Terreni e fabbricati	10865
Impianti e Macchin. Specifici	52.785
Automezzi raccolta rsu	182.750
Automezzi Di Servizio	57.279
Apparecchi, Attrezzature Varie	9.643
Contenitori Per Racc. R.S.U.	7.500
Containers Scarrabili	195.090
Apparecchi Telefonia Mobile	4500
Hardware E Software Di Base	8.115
Isole seminterrate	166.271
Immobilizzazioni materiali in corso ed acconti	61.495
Totale	756.293

Operazioni di locazione finanziaria

Nel corso dell'esercizio l'Azienda non ha contratto nessuna operazione di leasing finanziario per acquisizione di beni materiali.

Immobilizzazioni finanziarie

Movimenti di partecipazioni, altri titoli e strumenti finanziari derivati attivi immobilizzati

L'Azienda detiene la seguente partecipazione:

-nr. 1000 azioni ordinarie, pari allo 0,1% del capitale sociale, di Trentino Riscossioni S.p.A., con sede a Trento. La partecipazione è iscritta in bilancio per € 1.081. Trentino Riscossioni svolge per ASIA la riscossione della Tariffa di Igiene Ambientale.

	Partecipazioni in imprese controllate	Partecipazioni in imprese collegate	Partecipazioni in imprese controllanti	Partecipazioni in imprese sottoposte al controllo delle controllanti	Partecipazioni in altre imprese	Totale Partecipazioni	Altri titoli	Strumenti finanziari derivati attivi
Valore di inizio esercizio								
Costo	-	-	-	-	1.081	1.081	-	-
Valore di bilancio	0	0	0	0	1.081	1.081	0	0
Valore di fine esercizio								
Costo	-	-	-	-	1.081	1.081	-	-
Valore di bilancio	0	0	0	0	1.081	1.081	0	0

Variazioni e scadenza dei crediti immobilizzati

L'Azienda non detiene crediti immobilizzati.

Valore delle immobilizzazioni finanziarie

Dettaglio del valore delle partecipazioni immobilizzate in altre imprese

Descrizione	Valore contabile
TRENTINO RISCOSSIONI SPA	1.081

Attivo circolante

Rimanenze

	Valore di inizio esercizio	Variazione nell'esercizio	Valore di fine esercizio
Materie prime, sussidiarie e di consumo	95.907	-33.462	62.445
Prodotti in corso di lavorazione e semilavorati	0	-	0
Lavori in corso su ordinazione	0	-	0
Prodotti finiti e merci	10.628	-7.733	2.895
Acconti	0	-	0
Totale rimanenze	106.535	-41.195	65.340

e **rimanenze**, iscritte al costo di acquisto e valutate con il criterio del FIFO si riferiscono a:

Descrizione	2023	2022
Ricambi e Minuteria	5.381	2.970
Carburanti	10.576	25.642
Lubrificanti	5.894	3.510
Pneumatici per Automezzi	27.787	23.771
Indumenti da Lavoro	2.946	1.462
Prodotti finiti	2.895	10.628
Sacchi per rifiuti	9.860	38.553
TOTALE	65.340	106.535

Crediti iscritti nell'attivo circolante

Variazioni e scadenza dei crediti iscritti nell'attivo circolante

Non esistono crediti con durata superiore a 12 mesi.

	Valore di inizio esercizio	Variazione nell'esercizio	Valore di fine esercizio	Quota scadente entro l'esercizio	Quota scadente oltre l'esercizio
Crediti verso clienti iscritti nell'attivo circolante	4.761.790	1.116.158	5.877.948	5.877.948	0
Crediti verso imprese controllate iscritti nell'attivo circolante	0	-	0	0	0
Crediti verso imprese collegate iscritti nell'attivo circolante	0	-	0	0	0
Crediti verso imprese controllanti iscritti nell'attivo circolante	0	-	0	0	0
Crediti verso imprese sottoposte al controllo delle controllanti iscritti nell'attivo circolante	0	-	0	0	0
Crediti tributari iscritti nell'attivo circolante	769.340	-481.795	287.545	242.668	44.877
Attività per imposte anticipate iscritte nell'attivo circolante	608.104	8.040	616.144		
Crediti verso altri iscritti nell'attivo circolante	152.297	1.032.130	1.184.427	1.184.427	0
Totale crediti iscritti nell'attivo circolante	6.291.531	1.674.533	7.966.064	7.305.043	44.877

Il fondo svalutazione crediti è stato movimentato nel modo seguente:

Saldo al 31/12/2022	utilizzi	incrementi	Saldo al 31/12/2023
1.739.103	19.042	258.709	1.978.770

Il fondo svalutazione crediti è determinato in base ad un calcolo forfetario ed ha natura generica. Conformemente alla modalità di calcolo seguita lo scorso anno, il fondo è stato incrementato di € 258.709 mediante l'applicazione della percentuale media dei mancati incassi degli ultimi cinque periodi pari a 3,5%, al fatturato Tia del 2023.

Il rapporto del fondo rispetto ai crediti derivanti dall'attività produttiva esistenti al 31.12.2023 è del 25,7%, in grado di garantire la copertura dei crediti pregressi non più esigibili a seguito delle attività di recupero che dovessero risultare infruttuose.

Per quanto riguarda gli utilizzi del fondo svalutazione crediti detenuti nel corso del 2023, gli stessi si riferiscono a crediti dichiarati inesigibili dall'ente di riscossione, Trentino Riscossioni S.p.A., per un importo nominale di € 6.716; inoltre il fondo rischi è stato utilizzato per € 12.326 riferito a crediti del 2022 verso Enti di riferimento. Nel 2023 non sono state rilevate procedure concorsuali nei confronti di utenti del nostro bacino.

Si riporta la tabella dei crediti verso utenti TIA presenti nel bilancio 2023 secondo il periodo di anzianità:

periodo di fatturazione	crediti TIA	incidenza%
2019	191.292	4%
2020	169.550	4%
2021	174.121	4%
2022	353.150	8%
2023	3.539.664	80%
Totali periodo	4.427.776	100%

Si precisa che il valore dei crediti 2023 per emissione di fatture Tia nel 2023 risulta di 977.462 a fine aprile 2024.

Suddivisione dei crediti iscritti nell'attivo circolante per area geografica

Area geografica	ITALIA	ESTERO	Totale
Crediti verso clienti iscritti nell'attivo circolante	5.877.948	0	5.877.948
Crediti verso controllate iscritte nell'attivo circolante	0	0	0
Crediti verso collegate iscritte nell'attivo circolante	0	0	0
Crediti verso controllanti iscritti nell'attivo circolante	0	0	0
Crediti verso imprese sottoposte al controllo delle controllanti iscritte nell'attivo circolante	0	0	0
Crediti tributari iscritti nell'attivo circolante	287.545	0	287.545
Attività per imposte anticipate iscritte nell'attivo circolante	616.144	0	616.144
Crediti verso altri iscritti nell'attivo circolante	1.184.427	0	1.184.427
Totale crediti iscritti nell'attivo circolante	7.966.064	0	7.966.064

Crediti iscritti nell'attivo circolante relativi ad operazioni con obbligo di retrocessione a termine

Non esistono crediti nell'attivo circolante relativi ad operazioni con obbligo di retrocessione a termine,

Disponibilità liquide

	Valore di inizio esercizio	Variazione nell'esercizio	Valore di fine esercizio
Depositi bancari e postali	1.127.933	48.073	1.176.006
Assegni	0	-	0
Denaro e altri valori in cassa	618	61	679
Totale disponibilità liquide	1.128.551	48.134	1.176.685

Ratei e risconti attivi

	Valore di inizio esercizio	Variazione nell'esercizio	Valore di fine esercizio
Risconti attivi	47.425	24.304	71.729
Totale ratei e risconti attivi	47.425	24.304	71.729

In bilancio sono iscritti risconti attivi complessivi per € 71.729 come da seguente dettaglio:

voci di costo	2023	2022
assicurazioni	65.061	37.838
abbonamenti	300	142
oneri diversi	66	42
consulenze	1.138	0
canoni manutenzione	5.165	9.403
totale	71.729	47.425

Oneri finanziari capitalizzati

Nel corso dell'esercizio non sono stati imputati oneri di natura finanziaria ad incremento di alcune voci dell'attivo dello Stato Patrimoniale.

Nota integrativa, passivo e patrimonio netto

Patrimonio netto

Variazioni nelle voci di patrimonio netto

Il patrimonio netto al 31-12-2023, presenta una consistenza di € 6.056.132 con un incremento di € 365.444 rispetto al precedente periodo 2022.

Le variazioni intervenute nei conti di patrimonio netto si riferiscono al ripianamento della perdita di esercizio 2022 di € 208.514, mediante l'utilizzo del fondo di riserva vincolato conformemente alle decisioni assembleari del 23 giugno 2023.

	Valore di inizio esercizio	Altre variazioni		Risultato d'esercizio	Valore di fine esercizio
		Incrementi	Decrementi		
Capitale	525.889	-	-		525.889
Riserva da sovrapprezzo delle azioni	0	-	-		0
Riserve di rivalutazione	624.654	-	-		624.654
Riserva legale	178.385	-	-		178.385
Riserve statutarie	3.450.777	-	208.514		3.242.263
Altre riserve					
Riserva straordinaria	0	-	-		0
Riserva da deroghe ex articolo 2423 codice civile	0	-	-		0
Riserva azioni o quote della società controllante	0	-	-		0
Riserva da rivalutazione delle partecipazioni	0	-	-		0
Versamenti in conto aumento di capitale	0	-	-		0
Versamenti in conto futuro aumento di capitale	0	-	-		0
Versamenti in conto capitale	1.119.497	-	-		1.119.497
Versamenti a copertura perdite	0	-	-		0
Riserva da riduzione capitale sociale	0	-	-		0
Riserva avanzo di fusione	0	-	-		0
Riserva per utili su cambi non realizzati	0	-	-		0
Riserva da conguaglio utili in corso	0	-	-		0
Varie altre riserve	-1	-	-		-1
Totale altre riserve	1.119.496	-	-		1.119.496
Riserva per operazioni di copertura dei flussi finanziari attesi	0	-	-		0
Utili (perdite) portati a nuovo	0	-	-		0
Utile (perdita) dell'esercizio	-208.514	365.444	-208.514	365.444	365.444
Perdita ripianata nell'esercizio	0	-	-		0
Riserva negativa per azioni proprie in portafoglio	0	-	-		0
Totale patrimonio netto	5.690.687	365.444	0	365.444	6.056.131

Disponibilità e utilizzo del patrimonio netto

Origine, possibilità di utilizzo e distribuibilità delle varie altre riserve

	Importo	Origine / natura
Capitale	525.889	
Riserva da sovrapprezzo delle azioni	0	
Riserve di rivalutazione	624.654	A-B-C
Riserva legale	178.385	A-B
Riserve statutarie	3.242.263	B
Altre riserve		
Riserva straordinaria	0	
Riserva da deroghe ex articolo 2423 codice civile	0	
Riserva azioni o quote della società controllante	0	
Riserva da rivalutazione delle partecipazioni	0	
Versamenti in conto aumento di capitale	0	
Versamenti in conto futuro aumento di capitale	0	
Versamenti in conto capitale	1.119.497	E
Versamenti a copertura perdite	0	
Riserva da riduzione capitale sociale	0	
Riserva avanzo di fusione	0	
Riserva per utili su cambi non realizzati	0	
Riserva da conguaglio utili in corso	0	
Varie altre riserve	-1	E
Totale altre riserve	1.119.496	
Riserva per operazioni di copertura dei flussi finanziari attesi	0	
Utili portati a nuovo	0	
Riserva negativa per azioni proprie in portafoglio	0	

Legenda: A: per aumento di capitale B: per copertura perdite C: per distribuzione ai soci D: per altri vincoli statutari E: altro

Fondi per rischi e oneri

	Fondo per trattamento di quiescenza e obblighi simili	Fondo per imposte anche differite	Strumenti finanziari derivati passivi	Altri fondi	Totale fondi per rischi e oneri
Valore di inizio esercizio	0	0	0	568.009	568.009
Variazioni nell'esercizio					
Accantonamento nell'esercizio	-	-	-	236.293	236.293
Utilizzo nell'esercizio	-	-	-	14.068	14.068
Totale variazioni	-	-	-	222.225	222.225
Valore di fine esercizio	0	0	0	790.234	790.234

Nella seguente tabella si riporta la situazione aggiornata al 31-12-2023 del fondo restituzione differenze tariffarie, nel quale sono accantonate le differenze tra i ricavi tariffari effettivamente fatturati ed i costi consuntivi. L'accantonamento è necessario per consentire l'utilizzo di queste differenze secondo le indicazioni fornite al Consorzio da ciascun comune in base ai vigenti regolamenti comunali di applicazione della tariffa, in ossequio alle disposizioni dell'Autorità di Regolazione per Energia, Reti e Ambiente.

comuni	Saldo iniziale	utilizzi effettivi	utilizzi per incentivi	accantonamenti	Saldo
		(ricavi A5)		(B13)	
Albiano	0	0	0	-594	-594
Aldeno	-21.134	0	0	-496	-21.629
Andalo	-76.432	0	10.116	-36.578	-102.894
Cavedago	0	0	0	-742	-742
Cembra Lisignago	0	0	0	-1051	-1051
Cimone	0	0	0	-9589	-9589
Fai della Paganella	0	0	0	-1018	-1018
Giovo	0	0	0	-610	-610
Lavis	-376.263	0	3.952	-101.099	-473.410
Mezzocorona	-41.369	0	0	-47088	-88.457
Mezzolombardo	-6.712	0	0	-25836	-32.548
Molveno	0	0	0	-1958	-1958
Roverè della Luna	0	0	0	-1034	-1034
San Michele all'Adige	-20.393	0	0	-540	-20.933
Sover	-18.455	0	0	0	-18.455
Spormaggiore	0	0	0	-677	-677
Terre d'Adige	-7251	0	0	-7.382	-14.634
totali	-568.009	0	14.067	-236.293	-790.234

Trattamento di fine rapporto di lavoro subordinato

	Trattamento di fine rapporto di lavoro subordinato
Valore di inizio esercizio	754.646
Variazioni nell'esercizio	
Accantonamento nell'esercizio	123.654
Utilizzo nell'esercizio	218.787
Totale variazioni	-95.133
Valore di fine esercizio	659.513

Riepilogo TFR	operativi	impiegati	dirigenti	totali
Fondo T.F.R. iniziale	564.839	183.506	6.300	754.646
+ Accantonamento lordo e rivalutazione anno precedente	89.940	27.295	6.419	123.654
- Fondo TFR erogato	-143.821	-1712	0	-145.533
- Fondo TFR versato a Laborfonds	-54.056	-17.018	0	-71.074
- Imposte su rivalutazione	-1.556	-602	-21	-2.179
Totale variazioni	-109.493	7.962	6.398	-95.133
Fondo T.F.R. annuale	455.346	191.469	12.698	659.513

Debiti

Variazioni e scadenza dei debiti

Per i debiti di durata superiore a 12 mesi, la società ha applicato il criterio del costo ammortizzato. I debiti verso fornitori sorti con scadenza oltre i 12 mesi dal momento della rilevazione iniziale, non prevedendo contrattualmente la corresponsione di interessi, sono stati rilevati al valore determinato attualizzando i flussi finanziari futuri al tasso di interesse di mercato, assunto nella misura del 3,7%.

Sono presenti debiti oltre cinque anni verso le banche e sono riferiti ad un mutuo chirografario, acceso in data 25 gennaio 2022 con la Cassa di Trento per l'importo di € 1.500.000, della durata di sette anni, al tasso variabile con parametro Euribor sei mesi maggiorato di uno spread di 1,45 punti.

	Valore di inizio esercizio	Variazione nell'esercizio	Valore di fine esercizio	Quota scadente entro l'esercizio	Quota scadente oltre l'esercizio
Obbligazioni	0	-	0	0	0
Obbligazioni convertibili	0	-	0	0	0
Debiti verso soci per finanziamenti	0	-	0	0	0
Debiti verso banche	1.336.835	-184.873	1.151.962	200.148	951.814
Debiti verso altri finanziatori	0	-	0	0	0
Acconti	0	-	0	0	0
Debiti verso fornitori	4.992.569	324.924	5.317.494	4.607.323	710.171
Debiti rappresentati da titoli di credito	0	-	0	0	0
Debiti verso imprese controllate	0	-	0	0	0
Debiti verso imprese collegate	0	-	0	0	0
Debiti verso controllanti	0	-	0	0	0
Debiti verso imprese sottoposte al controllo delle controllanti	0	-	0	0	0
Debiti tributari	60.137	26.642	86.779	86.779	0
Debiti verso istituti di previdenza e di sicurezza sociale	143.197	-8.872	134.325	134.325	0
Altri debiti	-6.657	34.561	27.904	27.904	0
Totale debiti	6.526.081	192.382	6.718.464	5.056.479	1.661.985

Suddivisione dei debiti per area geografica

Area geografica	ITALIA	ESTERO	Totale
Obbligazioni	0	0	0
Obbligazioni convertibili	0	0	0
Debiti verso soci per finanziamenti	0	0	0
Debiti verso banche	1.151.962	0	1.151.962
Debiti verso altri finanziatori	0	0	0
Acconti	0	0	0
Debiti verso fornitori	5.317.201	0	5.317.201
Debiti rappresentati da titoli di credito	0	0	0
Debiti verso imprese controllate	0	0	0
Debiti verso imprese collegate	0	0	0
Debiti verso imprese controllanti	0	0	0
Debiti verso imprese sottoposte al controllo delle controllanti	-	-	0
Debiti tributari	86.779	0	86.779
Debiti verso istituti di previdenza e di sicurezza sociale	134.325	0	134.325
Altri debiti	27.904	0	27.904
Debiti	6.718.171	0	6.718.171

Debiti assistiti da garanzie reali su beni sociali

	Debiti non assistiti da garanzie reali	Totale
Obbligazioni	-	0
Obbligazioni convertibili	-	0
Debiti verso soci per finanziamenti	-	0
Debiti verso banche	1.151.962	1.151.962
Debiti verso altri finanziatori	-	0
Acconti	-	0
Debiti verso fornitori	5.317.201	5.317.201
Debiti rappresentati da titoli di credito	-	0
Debiti verso imprese controllate	-	0
Debiti verso imprese collegate	-	0
Debiti verso controllanti	-	0
Debiti verso imprese sottoposte al controllo delle controllanti	-	0
Debiti tributari	86.779	86.779
Debiti verso istituti di previdenza e di sicurezza sociale	134.325	134.325
Altri debiti	27.904	27.904
Totale debiti	6.718.171	6.718.171

Debiti relativi ad operazioni con obbligo di retrocessione a termine

In bilancio non sono presenti debiti derivanti da operazioni che prevedono l'obbligo per l'acquirente di retrocessione a termine ai sensi dell'art. 2427, punto 6-ter, del Codice Civile.

Finanziamenti effettuati da soci della società

I soci non hanno erogato finanziamenti alla società.

Ratei e risconti passivi

	Valore di inizio esercizio	Variazione nell'esercizio	Valore di fine esercizio
Risconti passivi	2.643.089	552.272	3.195.361
Totale ratei e risconti passivi	2.643.089	552.272	3.195.361

Si rilevano risconti passivi (E2) pari a:

- € 187.491 per la parte residua, al netto delle quote accreditate nel frattempo a conto economico, di contributi ricevuti dalla P.A.T. per la realizzazione di un centro di raccolta zonale in Lavis e per il finanziamento di centri di raccolta mobili: la quota imputata a conto economico ammonta ad € 15.422;
- € 1.130 quale ammontare disponibile del contributo previsto dall'art. 71 bis del D.P.G.P. 26 gennaio 1987 n. 1-41/Legisl. (ammortamento discariche): non vi sono stati utilizzi nel corso del 2023;
- € 38.491 quale ammontare residuo del credito d'imposta ottenuto sugli acquisti di beni ammortizzabili con riferimento alla normativa dell'articolo 1, commi 184-194, Legge 160 del 27.12.2019; la quota imputata a conto economico ammonta ad € 6.941.
- 1.096.963 quale ammontare residuo del credito d'imposta ottenuto sugli acquisti di beni ammortizzabili con riferimento alla normativa dell'articolo 1, commi 1051 – 1063, Legge 178 del 30.12.2020; la quota imputata a conto economico ammonta ad € 128.601.
- € 181.842 quale ammontare disponibile per recupero degli oneri di gestione post operativa delle discariche, di cui alla deliberazione della Giunta Provinciale n. 1312, dd. 28 luglio 2014;
- € 353.180 quale ammontare disponibile per recupero degli oneri di gestione post operativa delle discariche, di cui alla deliberazione della Giunta Provinciale n. 1312, dd. 28 luglio 2014 per la quota utilizzata per la realizzazione del Centro Integrato incluso l'impianto di selezione ed attrezzature connesse. La quota imputata a conto economico relativa agli ammortamenti di beni ammortizzabili acquistati a partire dal 2016, ammonta ad € 30.853.
- € 369.438 quale ammontare residuo dei contributi ottenuti dalla PAT ai sensi della di G.P. n. 910 dd. 9 giugno 2017 per la riorganizzazione del servizio di raccolta rifiuti oltre al contributo ottenuto a seguito dell'ordinanza provinciale 18 giugno 2021, di collocazione di contenitori anti orso in quattro comuni dell'Altipiano delle Paganella La quota imputata a conto economico, relativa agli ammortamenti di beni ammortizzabili acquistati a partire dal 2018, ammonta ad € 61.893.
- € 951.606 quale importo residuo della quota parte del finanziamento di complessivi € 1.000.000 previsto nel progetto presentato da ASIA rientrante nel P.N.R.R. volto al "miglioramento ed alla meccanizzazione, anche digitale, della rete di raccolta differenziata dei rifiuti urbani". Il finanziamento è inclusivo degli investimenti finalizzati al miglioramento della rete di raccolta differenziata e già realizzati, delle isole comunali interraste del Comune di Lavis e delle isole seminterrate del Comune di Mezzolombardo. La quota imputata a conto economico, relativa agli ammortamenti di beni ammortizzabili acquistati ammonta ad € 32.654.

Nota integrativa, conto economico

Il conto economico chiude al 31.12.2023, con un utile di esercizio di € 365.444, al netto delle imposte di € 40.513 di cui correnti per € 48.553 ed anticipate per € -8.040.

Valore della produzione

Risulta un valore della produzione di € 10.850.363, essenzialmente costituito dai corrispettivi da tariffa di igiene ambientale per € 6.642.915; dal fatturato ai comuni che hanno adottato il sistema tariffario di tipo tributario, per € 1.457.163, al netto di € 259.490 per minori costi consuntivi da utilizzare nei prossimi piani finanziari a riduzione delle tariffe; dai ricavi per le raccolte differenziate per € 1.947.459 in aumento di € 340.634 (+21%) rispetto a quelli ottenuti nel corso del precedente esercizio.

I ricavi da fatturazione Tia nei confronti degli utenti registrano un maggior gettito di € 350.150 pari al +5,6% di quanto previsto nei piani finanziari del 2023; tali ricavi risultano superiori di € 711.775 (+12%) rispetto al consuntivo del precedente esercizio.

Infine, i ricavi per i servizi a terzi pari ad € 230.640, hanno fatto registrare un aumento di € 82.988 (+56%) rispetto all'anno 2022; i costi direttamente imputabili alla gestione dei servizi conto terzi sono risultati di € 150.160 e, pertanto, il risultato di tali attività, imposte escluse, è stato di € 80.480.

Si riportano di seguito le tabelle di raffronto dei ricavi.

Suddivisione dei ricavi delle vendite e delle prestazioni per categoria di attività

Ricavi da TIA	Valore al 31/12/2023	Valore al 31/12/2022
ALBIANO	141.983	128.645
ALDENO	391.220	348.267
ANDALO	699.549	611.519
CAVEDAGO	116.074	100.819
CEMBRA LISIGNAGO	230.240	202.168
CIMONE	112.678	80.226
FAI della PAGANELLA	217.386	190.591
GIOVO	235.003	201.949
LAVIS	1.350.904	1.265.676
MEZZOCORONA	728.346	629.497
MEZZOLOMBARDO	1.009.207	929.362
MOLVENO	369.487	317.353
ROVERE' DELLA LUNA	166.126	139.474
SAN MICHELE ALL'ADIGE	451.696	399.901
SPORMAGGIORE	134.712	125.299
TERRE D'ADIG3E	288.305	260.394
Totali	6.642.915	5.931.140

Corrispettivi da Comuni TARI	Valore al 31/12/2023	Valore al 31/12/2022
ALTAVALLE	122.601	129.937
CAVEDINE	304.362	282.982
GARNIGA TERME	46.690	61.991
LONA-LASES	70.069	80.860
MADRUZZO	272.604	262.462
SEGONZANO	131.828	127.653
SOVER	69.838	68.422
VALLELAGHI	439.171	443.035
Totali	1.457.163	1.457.342

Ricavi da recupero r.s.u.	Valore al 31/12/2023	Valore al 31/12/2022
Batterie esauste	19.260	13.518
CorrISP.racc.carta congiunta	10.843	208.685
CorrISP.racc.carta selettiva (cartone e tetrapak)	539.026	374.089
Corrispettivi racc. multimateriale	644.827	524.764
Corrispettivi racc. alluminio	27.236	30.255
Corrispettivi racc. acciaio	19.486	19.100
Corrispettivi racc. Legno	0	0
Materiali ferrosi	237.218	187.244
Materiali vetrosi	351.000	171.467
Materiali diversi e plastiche miste	36.259	35.635
Corrispettivi raccolta R.A.E.E.	37.495	30.068
Indumenti usati	24.811	12.000
Olio alimentare	0	0
TOTALI	1.947.459	1.606.826

Altri ricavi da vendita beni e prestazioni	Valore al 31/12/2022	Valore al 31/12/2021
Servizi ai Comuni consorziati e privati	115.721	82.260
Altri ricavi per servizi a terzi	230.640	147.652
Vendita prodotti finiti	1.880	3.740
Totali	348.241	233.652

Con riferimento alla Direttiva Ministero dell'Economia e delle finanze 9.9.2019 sulla separazione contabile (articolo 15, comma 2, del decreto legislativo 19 agosto 2016, n. 175) si illustrano, di seguito, le risultanze nette delle attività svolte dall'Azienda in regime di economia di mercato.

Categoria di attività	Valore esercizio corrente
Raccolta, trasporto e smaltimento rifiuti urbani	10.050.519
Raccolta, trasporto e smaltimento rifiuti c/terzi	345.259
Totale	10.395.778

Suddivisione dei ricavi delle vendite e delle prestazioni per area geografica

Area geografica	Valore esercizio corrente
ITALIA	10.395.778
ESTERO	0
Totale	10.395.778

Costi della produzione

Il costo della produzione è di € 10.427.183 e rispetto al 2022 presenta un incremento di € 355.976 (3,5%).

I costi che hanno registrato maggiori incrementi rispetto al 2022, sono dovuti innanzitutto ai servizi che nel 2023 sono stati pari ad € 5.208.073 maggiori di € 322.561 (+6,6%) rispetto al 2022, di cui € 104.563 (+31%) per maggiori costi di spazzamento sia manuale che meccanizzato, incluso lo smaltimento dei rifiuti raccolti. Inoltre sono risultati in incremento i costi di smaltimento dei rifiuti inerti per € 23.957 e materiale legnoso per € 10.352 ; gli ammortamenti sono in aumento di € 70.910 (+6,7%) a seguito degli investimenti programmati per la riorganizzazione del servizio.

Risultano inferiori, rispetto al precedente esercizio, le materie di consumo e carburanti per € 159.637 (-18,4%) ed il costo del personale per € 116.938 (-4,3%) per minore onere di rivalutazione del TFR rispetto allo scorso esercizio (-7%) ; inoltre sono state effettuate minori ore complessive anche per dimissioni di dipendenti che sono stati sostituiti in tempi diversi.

L'accantonamento al fondo svalutazione crediti risulta di € 258.709, avendo applicato al fatturato tra del 2023 il 3,5%, rispetto al 3,24% dello scorso anno: la valutazione è stata effettuata, come negli esercizi precedenti, con riferimento ai dati di riscossione riferiti a cinque annualità precedenti l'esercizio di riferimento; inoltre sono stati accantonati € 236.293 per restituzioni verso gli utenti dei comuni in tariffa puntuale con un incremento di € 127.620 rispetto al 2022.

I costi di gestione dei CRM presenti nei comuni consorziati sono stati di € 355.386 con un incremento di € 42.944 (+13,7%) rispetto al 2022; i costi di pulizia manuale delle aree e spazi comunali sono stati di € 205.221 in aumento rispetto al 2022 di € 29.356 (+16,7%). Si ricorda che le attività comprendono il servizio di custodia dei centri, concordato con le singole amministrazioni comunali oltre alla pulizia del multi materiale.

Prestazioni Professionali (B.7)	2023	2022
Consulenze amministrative ed onorari	55.248	35.526
Consulenze ed elaborazione paghe	13.335	11.247
Consulenze fiscali e revisione bilancio	11.614	9.131
Consulenze legali ed appalti	2.243	10.215
Consulenze, studi e progettazioni tecniche	27.729	12.391
Prestazioni e consulenze ex 231/2001 e privacy	10.352	13.678
Analisi, Prove, Collaudi	16.967	13.464
Consulenza e costi per sicurezza aziendale	7.000	7.561
Gestione e controllo impianto depurazione	3.205	2.880
Prestazioni continuative ed occasionali	0	2.160
Certificazione EMAS	2.550	1.050
Addestramento e formazione del personale	8.446	3.736
Visite mediche al personale	8.539	8.074
Compenso e rimborsi Amministratori	16.497	11.811
Compenso Revisore dei Conti	6.427	6.760
Compensi e rimborsi componenti Assemblea	0	920
totali	190.152	150.602

Altri servizi di raccolta (B.7)	2023	2022
Recupero materiale celluloso	177.061	167.648
Recupero apparecch. elettriche ed elettroniche	2.068	1.983
Recupero rifiuto vegetale-ramaglie	58.785	62.920
Smaltimento altre plastiche	23.046	18.642
Smaltimento altri R.U.P.	23.437	25.701
Smaltimento fanghi depuratore	2872	980
Smaltimento filtri usati	1209	880
Smaltimento frigoriferi, congelatori, ecc.	5.031	4.049
Smaltimento imballaggi in materiali misti	1.587	2.022
Smaltimento medicinali	4.373	2.067
Smaltimento pneumatici	9.078	10.914
Smaltimento rif.pericol.amianto	650	0
Smaltimento vernici-bombolette	22.444	22.959
Smaltimento/recupero legno	138.508	128.156
Trattam.e recup.rif.da spazzamento meccanico	132.550	76.365
Smaltimento materiale da demolizione ed inerti	90.695	66.737
Altri rifiuti	6.016	3.735
totali	699.412	595.759

Comuni	attività sportello TIA comunali	costi dello spazzamento	oneri diversi di gestione	Totale
				Costi 2022
ALBIANO	4.964	1.212	0	6.176
ALDENO	27.428	16.409	11.957	55.794
ANDALO	70.926	16.736	20	87.683
CAVEDAGO	6.314	0	0	6.314
CEMBRA LISIGNAGO	11.764	8.588	6.991	27.343
CIMONE	14.808	678	0	15.486
FAI della PAGANELLA	14.591	6.150	0	20.741
GIOVO	14.448	9.254	3.054	26.756
LAVIS	0	39.747	4.050	43.797
MEZZOCORONA	55.450	35.145	12.789	103.384
MEZZOLOMBARDO	113.020	25.178	28.243	166.441
MOLVENO	48.124	8.500	0	56.624
ROVERE' DELLA LUNA	7.611	8.039	3.124	18.774
S. MICHELE A/A	21.894	18.519	0	40.412
SPORMAGGIORE	9.329	0	0	9.329
TERRE D'ADIGE	13.183	11.935	0	25.118
totale	433.853	206.090	70.229	710.171

Proventi e oneri finanziari

Ripartizione degli interessi e altri oneri finanziari per tipologia di debiti

	Interessi e altri oneri finanziari
Debiti verso banche	58.652
Altri	43.739
Totale	102.391

L'importo degli interessi verso banche di € 58.652 è riferito ad interessi sul mutuo chirografario di € 1.500.000 acceso in data 26 gennaio 2022.

L'importo verso altri si riferisce ad oneri per applicazione del criterio del costo ammortizzato ai debiti di durata superiore a 12 mesi sorti nei precedenti esercizi nei confronti dei comuni consorziati.

Imposte sul reddito d'esercizio, correnti, differite e anticipate

Si evidenzia che, analogamente al comportamento contabile tenuto nell'esercizio precedente, nel presente bilancio sono state contabilizzate imposte anticipate ritenendo certa la possibilità di assorbimento positivo di accantonamenti temporaneamente non deducibili ed in considerazione della rilevanza degli accantonamenti medesimi.

Rilevazione delle imposte differite e anticipate ed effetti conseguenti

	IRES	IRAP
A) Differenze temporanee		
Differenze temporanee nette	2.479.025	790.234
B) Effetti fiscali		
Fondo imposte differite (anticipate) a inizio esercizio	608.104	15.223
Imposte differite (anticipate) dell'esercizio	8.040	5.956
Fondo imposte differite (anticipate) a fine esercizio	616.144	21.178

Dettaglio delle differenze temporanee deducibili

Descrizione	Importo al termine dell'esercizio precedente	Variazione verificatasi nell'esercizio	Importo al termine dell'esercizio	Aliquota IRES	Effetto fiscale IRES	Aliquota IRAP	Effetto fiscale IRAP
Acc.to fondo svalutazione Crediti	1.138.805	201.119	1.339.924	24,00%	321.582	0,00%	0
Acc.to fondo restituzioni differenze tariffarie	568.009	222.225	790.234	24,00%	189.656	2,68%	21.178
Perdita fiscale	760.235	-417.912	342.323	24,00%	82.158	0,00%	0
Compensi amministratori non pagati	3.292	3.252	6.544	24,00%	1.571	0,00%	0

Nota integrativa, altre informazioni

Dati sull'occupazione

	Numero medio
Dirigenti	1
Quadri	0
Impiegati	11
Operai	38
Altri dipendenti	2
Totale Dipendenti	52

Compensi, anticipazioni e crediti concessi ad amministratori e sindaci e impegni assunti per loro conto

	Amministratori
Compensi	16.145

Compensi al revisore legale o società di revisione

	Valore
Revisione legale dei conti annuali	6.427
Servizi di consulenza fiscale	11.614

Titoli emessi dalla società

La società non ha emesso alcun titolo o valore simile rientrante nella previsione di cui al n. 18 dell'art. 2427 del Codice Civile.

Dettagli sugli altri strumenti finanziari emessi dalla società

La società non ha emesso altri strumenti finanziari di cui al n. 19 dell'art. 2427 del Codice Civile.

Impegni, garanzie e passività potenziali non risultanti dallo stato patrimoniale

Risultano garanzie fidejussorie ottenute da fornitori aggiudicatari di appalti per forniture di beni e servizi per l'ammontare di € 68.022.

Informazioni sui fatti di rilievo avvenuti dopo la chiusura dell'esercizio

Non risultano fatti di rilievo avvenuti dopo la chiusura che non siano stati recepiti nei valori di bilancio.

Prospetto riepilogativo del bilancio della società che esercita l'attività di direzione e coordinamento

La società non è sottoposta ad attività di direzione e coordinamento da parte di un'entità giuridica. La società non esercita inoltre attività di direzione e coordinamento nei confronti di altre realtà giuridiche.

Proposta di destinazione degli utili o di copertura delle perdite

Si propone di destinare l'utile di esercizio di € 365.444 per il 20% al fondo di riserva vincolato statutario e per il rimanente 80% al fondo rinnovo impianti ed investimenti, secondo quanto previsto all'art. 48 comma 3 del vigente statuto aziendale.

AZIONI PROPRIE E DI SOCIETA' CONTROLLANTI

La società non detiene azioni proprie e azioni e/o quote di società controllate o controllanti nemmeno per tramite di società fiduciaria o per interposta persona.

PATRIMONI DESTINATI AD UNO SPECIFICO AFFARE

Si attesta che alla data di chiusura del bilancio non sussistono patrimoni destinati ad uno specifico affare di

cui al n. 20 del comma 1 dell'art. 2427 del Codice Civile.

OPERAZIONI CON PARTI CORRELATE

Nel corso dell'esercizio, oltre ai rapporti istituzionali in essere con i consorziati, non sono state poste in essere operazioni significative con parti correlate concluse a condizioni di mercato non normali.

ACCORDI FUORI BILANCIO

Non risultano esservi accordi fuori bilancio la cui indicazione in nota integrativa sia necessaria per valutare la situazione patrimoniale e finanziaria e il risultato economico della società.

Nota integrativa, parte finale

Signori Sindaci dei Comuni consorziati,

a conclusione di quanto esposto, Vi invitiamo ad approvare il Bilancio relativo all'esercizio 2023, nelle formulazioni prospettate, che si chiude con un utile di esercizio, al netto delle imposte, di € **365.444** che il Consiglio di Amministrazione, secondo quanto stabilito all'art. 48 c. 3 dello statuto, propone di destinare al fondo di riserva statutario vincolato in misura pari al 20% e destinare il restante 80% al fondo rinnovo impianti, per il mantenimento dell'efficienza delle attrezzature necessarie all'espletamento del servizio.

Lavis, 27 maggio 2024

Firmato: il Presidente del Consiglio di Amministrazione

Chiara De Vescovi

Firmato: il Direttore

Ruggero SCANZONI

Dichiarazione di conformità del bilancio

Il sottoscritto dott. Maurizio Postal, ai sensi dell'art. 31, comma 2 quinquies della L. 340/2000, dichiara che il presente documento è conforme all'originale depositato presso la società.

DIRETTORE GENERALE: SCANZONI Ruggero

Relazione del Revisore dei conti

RELAZIONE DEL REVISORE AL BILANCIO 31.12.2023

All'assemblea consorziale di ASIA – Azienda Speciale per l'igiene ambientale,

Relazione del revisore indipendente ai sensi dell'art. 14 del D.Lgs. 27 gennaio 2010, n.39

Relazione sulla revisione contabile del bilancio d'esercizio

Giudizio

Ho svolto la revisione contabile dell'allegato bilancio d'esercizio di ASIA, costituito dallo stato patrimoniale al 31 dicembre 2023, dal conto economico, dal rendiconto finanziario per l'esercizio chiuso a tale data e dalla nota integrativa.

A mio giudizio, il bilancio d'esercizio fornisce una rappresentazione veritiera e corretta della situazione patrimoniale e finanziaria della società al 31 dicembre 2023, del risultato economico e dei flussi di cassa per l'esercizio chiuso a tale data in conformità alle norme italiane che ne disciplinano i criteri di redazione.

Elementi alla base del giudizio

Ho svolto la revisione contabile in conformità ai principi di revisione internazionali ISA Italia. La mia responsabilità ai sensi di tali principi sono ulteriormente descritte nella sezione Responsabilità del revisore per la revisione contabile del bilancio d'esercizio della presente relazione. Sono indipendente rispetto alla società in conformità alle norme ed ai principi in materia di etica e di indipendenza applicabili nell'ordinamento italiano alla revisione contabile del bilancio.

Ritengo di aver acquisito elementi probativi sufficienti ed appropriati su cui basare il mio giudizio.

Responsabilità degli amministratori

Gli amministratori sono responsabili per la redazione del bilancio d'esercizio che fornisca una rappresentazione veritiera e corretta in conformità alle norme italiane che ne disciplinano i criteri di redazione e, nei termini previsti dalla legge, per quella parte del controllo interno dagli stessi ritenuta necessaria per consentire la redazione di un bilancio che non contenga errori significativi dovuti a frodi o a comportamenti o eventi non intenzionali.

Gli amministratori sono responsabili per la valutazione della capacità della società di continuare ad operare come un'entità in funzionamento e, nella redazione del bilancio d'esercizio, per l'appropriatezza dell'utilizzo del presupposto della continuità aziendale, nonché per una adeguata informativa in materia. Gli amministratori utilizzano il presupposto della continuità aziendale nella redazione del bilancio d'esercizio a meno che abbiano valutato che sussistono le condizioni per la liquidazione della società o per l'interruzione dell'attività o non abbiano alternative realistiche a tali scelte.

Responsabilità del revisore per la revisione contabile del bilancio d'esercizio

I miei obiettivi sono l'acquisizione di una ragionevole sicurezza che il bilancio d'esercizio nel suo complesso non contenga errori significativi, dovuti a frodi o a comportamenti o eventi non intenzionali, e l'emissione di una relazione di revisione che includa il mio giudizio. Per ragionevole sicurezza si intende un livello elevato di sicurezza che, tuttavia, non fornisce la garanzia che una revisione contabile svolta in conformità ai principi di revisione internazionali ISA Italia individui sempre un errore significativo, qualora esistente. Gli errori possono derivare da frodi o da comportamenti o eventi non intenzionali e sono considerati significativi qualora ci si possa ragionevolmente attendere che essi, singolarmente o nel loro insieme, siano in grado di influenzare le decisioni economiche prese dagli utilizzatori sulla base del bilancio d'esercizio.

Nell'ambito della revisione contabile svolta in conformità ai principi di revisione internazionali ISA Italia, ho esercitato il giudizio professionale ed ho mantenuto lo scetticismo professionale per tutta la durata della revisione contabile. Inoltre:

- ho identificato e valutato i rischi di errori significativi nel bilancio d'esercizio, dovuti a frodi o a comportamenti o eventi non intenzionali; ho definito e svolto procedure di revisione in risposta a tali rischi; ho acquisito elementi probativi sufficienti ed appropriati su cui basare il mio giudizio. Il rischio di non individuare un errore significativo dovuto a frodi è più elevato rispetto al rischio di non individuare un errore significativo derivante da comportamenti o eventi non intenzionali, poiché la frode può implicare l'esistenza di collusioni, falsificazioni, omissioni intenzionali, rappresentazioni fuorvianti o forzature del controllo interno;

- ho acquisito una comprensione del controllo interno rilevante ai fini della revisione contabile allo scopo di definire procedure di revisione appropriate nelle circostanze e non per esprimere un giudizio sull'efficacia del controllo interno della società;
- ho valutato l'appropriatezza dei principi contabili utilizzati nonché la ragionevolezza delle stime contabili effettuate dagli amministratori, inclusa la relativa informativa;
- sono giunto ad una conclusione sull'appropriatezza dell'utilizzo da parte degli amministratori del presupposto della continuità aziendale e, in base agli elementi probativi acquisiti, sull'eventuale esistenza di una incertezza significativa riguardo a eventi o circostanze che possono far sorgere dubbi significativi sulla capacità della società di continuare ad operare come un'entità in funzionamento. In presenza di un'incertezza significativa, sono tenuto a richiamare l'attenzione nella relazione di revisione sulla relativa informativa di bilancio, ovvero, qualora tale informativa sia inadeguata, a riflettere tale circostanza nella formulazione del mio giudizio. Le mie conclusioni sono basate sugli elementi probativi acquisiti fino alla data della presente relazione. Tuttavia, eventi o circostanze successivi possono comportare che la società cessi di operare come un'entità in funzionamento.
- ho valutato la presentazione, la struttura e il contenuto del bilancio d'esercizio nel suo complesso, inclusa l'informativa, e se il bilancio d'esercizio rappresenti le operazioni e gli eventi sottostanti in modo da fornire una corretta rappresentazione;
- ho comunicato ai responsabili delle attività di governance, identificati ad un livello appropriato come richiesto dagli ISA Italia, tra gli altri aspetti, la portata e la tempistica pianificate per la revisione contabile e i risultati significativi emersi, incluse le eventuali carenze significative nel controllo interno identificate nel corso della revisione contabile.

Relazione su altre disposizioni di legge e regolamentari

Gli amministratori di ASIA sono responsabili per la predisposizione della relazione sulla gestione al 31 dicembre 2023, incluse la sua coerenza con il relativo bilancio d'esercizio e la sua conformità alle norme di legge.

Ho svolto le procedure indicate nel principio di revisione SA Italia n. 720B al fine di esprimere un giudizio sulla coerenza della relazione sulla gestione con il bilancio d'esercizio di ASIA al 31 dicembre 2023 e sulla conformità della stessa alle norme di legge, nonché di rilasciare una dichiarazione su eventuali errori significativi.

A mio giudizio, la relazione sulla gestione è coerente con il bilancio d'esercizio al 31 dicembre 2023 ed è redatta in conformità alle norme di legge.

Con riferimento alla dichiarazione di cui all'art. 14, comma 2, lett. e), del D.Lgs. 27 gennaio 2010, n. 39, rilasciata sulla base delle conoscenze e della comprensione dell'impresa e del relativo contesto acquisite nel corso dell'attività di revisione, non ho nulla da riportare.

Per quanto a mia conoscenza, gli amministratori, nella redazione del bilancio, non hanno derogato alle norme di legge ai sensi dell'art. 2423, comma 5, c.c.

Trento, 6 giugno 2024

f.to: Dott. Tommaso Gabrielli
Revisore legale dei conti