



Azienda Speciale per l'Igiene Ambientale
(Consorzio di Comuni D.Lgs. 267/2000)
PROVINCIA DI TRENTO

Bilancio di Esercizio 2018

Codice Fiscale - Partita IVA - N. Reg. Imprese di Trento: 01389620228 - Numero REA 158886
Codice Univoco Ufficio: UFVEIA - Capitale di Dotazione: € 525.889 i.v.
Sede Legale: Via G. Di Vittorio, 84 - 38015 LAVIS (TN)
☎ 0461 24 11 81 - Fax 0461 24 02 35
e-mail: asia@asia.tn.it - pec: asialavis@pec.it web: www.asia.tn.it



Dati identificativi dell'Azienda	3
Organi Sociali	4
Comuni costituenti l'Azienda Speciale Consortile	5
Relazione sulla Gestione:	
- <i>Notizie sull'attività</i>	6
- <i>Tabella abitanti dei Comuni consorziati</i>	10
- <i>Dati sulle raccolte</i>	11
- <i>Dati sul personale ed altre informazioni</i>	20
- <i>Situazione automezzi ed attrezzature</i>	22
- <i>Situazione economico-patrimoniale</i>	23
Bilancio di esercizio al 31.12.2018	27
Rendiconto finanziario	35
Nota Integrativa	37
Delibera di approvazione del Consiglio di Amministrazione	64
Avviso di convocazione Assemblea del giorno 27 maggio 2019	69

DATI IDENTIFICATIVI DELL'AZIENDA

Società	A S I A
<i>Denominazione</i>	Azienda Speciale per l'Igiene Ambientale
<i>Capitale di Dotazione</i>	€ 525.889,46 (i.v.)
<i>Sede legale ed amministrativa</i>	Via G. Di Vittorio, 84 - LAVIS (TN)
<i>e-mail</i>	asia@asia.tn
<i>Sito WEB</i>	www.asia.tn.it
<i>Codice Fiscale e Partita I.V.A. Iscrizione CC.I.AA. - Trento</i>	0 1 3 8 9 6 2 0 2 2 8
<i>Albo Nazionale delle Imprese di Gestione dei Rifiuti</i>	n. TN/121-C

ORGANI SOCIALI

CONSIGLIO DI AMMINISTRAZIONE		
ROSA	GIANCARLO	Presidente
BERTEOTTI	MARCO	Vice Presidente
DE VESCOVI	CHIARA	Consigliere
ENDRIZZI	ELISA	Consigliere
GOTTARDI	LUCA	Consigliere

DIREZIONE		
BONMASSARI	GIANPAOLO	Direttore Generale

□□□□□□□□□□

ORGANO DI CONTROLLO		
SEBASTIANI	MARIANNA	Revisore Unico

COMUNI COSTITUENTI L'AZIENDA SPECIALE CONSORTILE

Le quote di partecipazione dei Comuni consorziati, determinate in base a quanto previsto dall'art. 9 del vigente statuto, approvato con delibera n. 8 del 6 novembre 2015.

Comuni	Patrimonio netto al 31-12-2018	
	Importi	quote (arrotond. al 2° decimale)
ALBIANO	104.602	2,44%
ALDENO	154.056	3,60%
ALTAVALLE	89.469	2,09%
ANDALO	313.719	7,32%
CAVEDAGO	51.645	1,21%
CAVEDINE	187.735	4,38%
CEMBRA LISIGNAGO	131.101	3,06%
CIMONE	32.463	0,76%
FAEDO	35.036	0,82%
FAI DELLA PAGANELLA	103.565	2,42%
GARNIGA TERME	21.985	0,51%
GIOVO	115.273	2,69%
LAVIS	724.622	16,91%
LONA-LASES	53.052	1,24%
MADRUZZO	139.626	3,26%
MEZZOCORONA	351.245	8,20%
MEZZOLOMBARDO	465.342	10,86%
MOLVENO	231.316	5,40%
NAVE SAN ROCCO	66.617	1,56%
ROVERE' DELLA LUNA	108.670	2,54%
SAN MICHELE ALL'ADIGE	173.411	4,05%
SEGONZANO	91.446	2,13%
SOVER	69.228	1,62%
SPORMAGGIORE	94.408	2,20%
VALLELAGHI	287.369	6,71%
ZAMBANA	87.048	2,03%
Totali	4.284.048	100,00%

RELAZIONE SULLA GESTIONE 2018

Signori Soci, rappresentanti di Comuni consorziati nell'Azienda Speciale ASIA,

Il bilancio dell'esercizio sociale chiuso al 31/12/2018, che è formato dallo stato patrimoniale, dal conto economico, dalla nota integrativa e dal rendiconto finanziario, redatti ai sensi degli articoli da 2423 a 2427 del Codice Civile italiano e secondo la tassonomia XBRL attualmente in vigore ai fini del deposito presso il Registro delle imprese, presenta un risultato positivo di € 387.906. Tale risultato, che corrisponde all'utile d'esercizio evidenziato dal conto economico, deve intendersi al netto delle imposte correnti, differite e/o anticipate, calcolate con i criteri stabiliti dalla normativa fiscale vigente, che complessivamente ammontano al € 63.233, di cui le imposte correnti d'esercizio ammontano ad € 30.018, mentre le imposte anticipate/differite, calcolate sulle differenze temporanee fiscalmente rilevanti in altri esercizi, ammontano ad € 33.215.

La gestione economica, che tiene conto delle previsioni formulate con il bilancio preventivo approvato da codesta Assemblea in data 30 ottobre 2017, ha garantito la totale copertura del costo del servizio d'igiene ambientale. Oltre a questo risultato positivo l'Azienda, destinerà a beneficio degli utenti dei comuni consorziati, indipendentemente dal tipo di tariffa adottato ("corrispettivo" o "tributario"), una somma complessiva di € 667.998, quale risulta dalla somma delle rendicontazioni consuntive di ciascun Comune. Tale somma deriva per circa un 20% dai maggiori ricavi conseguiti, mentre il restante 80% è in pari misura attribuibile a maggiori corrispettivi TIA ed al contenimento dei costi di gestione; il tutto riferito al confronto tra il presente bilancio e le previsioni di budget approvate con il citato bilancio di previsione. Ogni Amministrazione comunale potrà poi scegliere le modalità di redistribuzione delle rispettive quote della somma anzidetta in riduzione della tariffa d'igiene ambientale.

Nel 2018 i ricavi effettivi, provenienti dall'applicazione della Tariffa "corrispettiva", ossia quelli assoggettati ad IVA e, quindi, rappresentati al netto della stessa, sono stati pari ad € 5.810.695, con una diminuzione € 92.953 rispetto ai corrispondenti ricavi del precedente esercizio 2017. Purtuttavia il dato medesimo è risultato superiore, in misura di € 246.374, a quanto espresso dalla somma dei piani finanziari di previsione 2018 dei singoli comuni, con una variazione percentuale di circa il 4,4%. Il criterio di approssimazione adottato a livello previsionale è influenzato, sia dalla scelta di applicazione del sistema dei "volumi minimi" operata dalla stragrande maggioranza dei Comuni e contenuta nei rispettivi regolamenti comunali, che dall'oggettiva difficoltà di prevedere l'evoluzione delle abitudini dei cittadini in ordine al conferimento dei quantitativi di rifiuti della frazione "indifferenziato/secco". E' sempre opportuno ribadire che le valutazioni eseguite in sede di redazione del bilancio di previsione e dei piani finanziari dei rispettivi comuni, devono essere ispirate ai criteri di massima prudenza e di garanzia della copertura dei costi del servizio, non potendosi conseguire perdite e che da tali prudenziali stime discende poi l'applicazione della tariffa nell'esercizio successivo. Ne consegue che le immancabili eccedenze divengono poi oggetto di restituzione nella libera scelta dei singoli comuni a cui sono attribuite.

La prospettiva di affinamento delle stime anzidette passa necessariamente per l'adozione di sistemi tariffari omogenei, almeno per ambiti territoriali, stante la difficoltà di prevedere correttamente i quantitativi di rifiuto secco indifferenziato anche a fronte del frazionamento della previsione su ben 19 Comuni. E' noto, infatti, che nessuno degli altri gestori operanti in Trentino, tra quelli che hanno adottato la tariffa puntuale, utilizza un sistema tariffario complesso come il nostro.

A tal proposito giova evidenziare come il risultato della sperimentazione dei nuovi sistemi di raccolta differenziata (soluzione Nord Engineering e Idea), attuata a partire dalla seconda metà dell'esercizio 2018, stia fornendo dati interessanti, benché ancora parziali rispetto alla dimensione territoriale del servizio di raccolta gestito da ASIA. Con il 2019 aumenterà la copertura territoriale con il nuovo servizio su tutta la Valle dei Laghi ed anche in altri comuni. Sarà in tal modo possibile avere un quadro più completo degli effetti, già a prima vista positivi, della scelta operata con il bilancio di previsione per il 2019, nel prossimo bilancio consuntivo chiuso al 31/12/2019.

L'ammontare fatturato ai Comuni con il sistema tariffario di tipo "tributario" è risultato di € 1.083.117. Poiché i costi a consuntivo sono risultati inferiori rispetto ai costi inseriti nei piani finanziari secondo il principio di copertura integrale del costo del servizio, questi Comuni risultano creditori nei confronti di ASIA per € 46.787. Anche in questi casi dei minori costi del servizio si terrà conto nella formulazione dei piani finanziari futuri.

I ricavi per la cessione dei materiali riciclabili ed i corrispettivi per le raccolte differenziate alle filiere del CONAI hanno raggiunto nel 2018 l'ammontare di € 1.334.767, con un decremento di € 109.940 sul corrispondente dato del 2017 che era pari ad € 1.444.707. Il risultato negativo è stato determinato essenzialmente dalla forte diminuzione di richiesta del materiale cellulosico sui mercati che ha causato una diminuzione dei corrispettivi di € 193.519 rispetto ai ricavi dello scorso esercizio 2017; a questi dati si sono contrapposti i maggiori ricavi rispetto al 2017 per la frazione del multimateriale per € 63.115 e dei materiali ferrosi per € 38.584 sempre con riferimento al precedente esercizio 2017.

La percentuale di raccolta differenziata nel bacino di ASIA, incluso lo spazzamento, è risultata dell'83,6%: tale risultato ha ancora qualche margine di miglioramento, soprattutto nei comuni interessati dalle presenze turistiche e nei comuni ove è maggiore l'incidenza di insediamenti produttivi. Ricordiamo che nel 2017 la media delle raccolte differenziate era stata leggermente superiore ed aveva raggiunto l'84%, dato che ci ha peraltro consentito, assieme alla qualità del servizio fornito, di risultare tra i primi gestori a livello nazionale nella speciale classifica redatta da Lega Ambiente.

La produzione complessiva di rifiuti urbani ed assimilati è in aumento significativo rispetto al precedente anno (29.634 ton contro 28.060 del 2017) con una produzione pro capite pari a circa 1,20 Kg/giorno, di poco superiore al 2017 che era di 1,14 Kg/giorno.

I rifiuti indifferenziati, conferiti in discarica, presentano un lieve aumento rispetto al precedente anno: infatti nel 2018 sono state raccolte circa 3.891 ton rispetto alle circa 3.873 ton del 2017, pari al +0,4%. Di conseguenza i costi di smaltimento dell'indifferenziato sono leggermente aumentati passando da € 626 mila del 2018 ad € 621 mila del 2017, con una variazione pari a circa € 5 mila.

Nel 2018 sono state raccolte 978 ton contro 601 ton del 2017 di rifiuti provenienti da spazzamento meccanico dei comuni con un incremento di oltre il 63%; il costo del trattamento è risultato di € 66 mila mentre nel 2017 il costo era di € 28 mila.

Il costo del servizio di gestione di RSU, comprensivo della raccolta, trasporto, smaltimento e recupero dei materiali raccolti in modo differenziato, è risultato nel 2018 di circa € 4.254.000 che corrispondono a circa € 63 per abitante equivalente in diminuzione rispetto a quelli sostenuti nel 2017 il cui costo è stato di circa € 66 per abitante equivalente.

Il costo unitario medio per tonnellata di rifiuto raccolto, trasportato e smaltito o riciclato, al netto dei ricavi per la cessione dei rifiuti riciclabili nel 2018 è risultato circa 150 €/ton mentre il costo unitario del 2017 che era pari ad € 157 per ton.

Il costo di smaltimento della frazione umida è risultato nel suo complesso di circa € 521.000, in aumento del 6% rispetto al 2017 il cui costo era risultato di circa € 490.000.

Anche per il 2018, analogamente a quanto avvenuto nel 2017, il rifiuto organico è stato interamente conferito presso l'impianto di Bio Energia Trentino Srl in località Cadino nel Comune di S. Michele all'Adige, con il conseguente risparmio sui costi di trasporto, dal momento che, in via generale, lo scarico dei mezzi avviene direttamente alla conclusione dei giri di raccolta, evitando quindi, salvo in pochi casi, le necessità di trasbordo intermedio.

Si ricorda in proposito che il rapporto di collaborazione con Bio Energia Trentino S.r.l. prosegue in modo proficuo anche dopo l'uscita di ASIA da quella compagine sociale. E' noto infatti che, in attuazione della delibera nr. 02/2018, assunta dall'assemblea di ASIA in data 10 settembre 2018 dopo ampia e circostanziata discussione, si è provveduto a cedere, mediante esercizio dell'opzione PUT, in prossimità della relativa irreversibile scadenza, la nostra quota di partecipazione pari al 7,5% del capitale sociale di Bio Energia Trentino S.r.l.

La cessione della partecipazione anzidetta ha generato una plusvalenza di Euro 157.000, quale differenza tra il costo da noi sostenuto per l'acquisizione (Euro 675.000) ed il prezzo di vendita di Euro 832.000 così come definito in contraddittorio con i rappresentanti Bio Energia Fiemme S.p.a. dopo approfondita discussione intorno all'interpretazione della clausola contenuta nel contratto di acquisto della partecipazione medesima.

Relativamente al costo del personale, nell'esercizio 2018, si segnala un lieve aumento di circa € 32.500, pari al +1,2% rispetto al consuntivo 2017, non essendovi state sostanziali modifiche nella pianta organica aziendale. Si fa presente che il costo totale, considerato al netto degli adeguamenti contrattuali e delle suddette sostituzioni, è inferiore rispetto ai vincoli di contenimento dei costi previsti dalle linee di indirizzo provinciali per le aziende con contratto di servizio "in-house", così come definiti nella delibera n. 108 dd. 27.03.2013 del Comune di Lavis.

Utilizzando parte della residua quota accantonata per fondo ammortamento discariche, sono stati acquistati materiali ed attrezzature per la raccolta differenziata; sono stati inoltre effettuati interventi di educazione ambientale con iniziative volte all'informazione e sensibilizzazione degli utenti, per un importo complessivo di € 30.011.

Nell'anno 2018, il costo complessivo dei servizi svolti in economia dai Comuni Consorziati, che applicano la tariffa "corrispettiva", ammonta a circa € 950.000, pari al 11,6% del costo della produzione, al netto del fondo restituzione differenze di gettito tariffario, dei quali: spazzamento stradale per circa € 542.000, attività di sportello TIA per circa € 271.000 ed altri oneri comunali per circa € 137.000 in aumento rispetto ai costi consuntivi 2017 del 5,6%. Per i Comuni che applicano la tariffa di natura tributaria tali costi sono assorbiti nel proprio bilancio consuntivo.

Similarmente al criterio utilizzato nella formazione del bilancio 2018 e come già evidenziato nella Nota integrativa che accompagna il presente bilancio, l'accantonamento a fondo rischi per mancata riscossione dei crediti nei confronti degli utenti TIA, si è basata sui dati statistici dei crediti non riscossi

nel periodo 2013-2017. Sul tema della morosità in occasione del rinnovo dell'incarico a Trentino Riscossioni sono state per altro richieste maggiori attenzioni e tempestività verso le azioni di recupero dei crediti, nonché una maggiore incisività nella riscossione coattiva dei crediti maturati nei confronti di utenti reiteratamente morosi.

NUMERO DI ABITANTI DEI COMUNI CONSORZIATI
--

La tabella seguente mostra il numero di abitanti serviti nei comuni consorziati alla data del 31.12.2017 comunicati dall'ufficio statistica della PAT.

comuni	Residenti	Abitanti Equivalenti
ALBIANO	1.481	1.482
ALDENO	3.168	3.169
ALTAVALLE	1.615	1.757
ANDALO	1.099	4.085
CAVEDAGO	549	678
CAVEDINE	2.947	3.021
CEMBRA LISIGNAGO	2.333	2.414
CIMONE	694	702
FAEDO	640	696
FAI della PAGANELLA	911	1.605
GARNIGA TERME	416	459
GIOVO	2.519	2.554
LAVIS	9.032	9.135
LONA-LASES	862	874
MADRUZZO	2.925	2.986
MEZZOCORONA	5.501	5.572
MEZZOLOMBARDO	7.177	7.194
MOLVENO	1.114	2.572
NAVE S. ROCCO	1.401	1.401
ROVERE' DELLA LUNA	1.680	1.682
S. MICHELE A/A	3.223	3.254
SEGONZANO	1.447	1.572
SOVER	819	877
SPORMAGGIORE	1.272	1.362
VALLELAGHI	5.065	5.205
ZAMBANA	1.709	1.710
T O T A L E	61.599	68.018

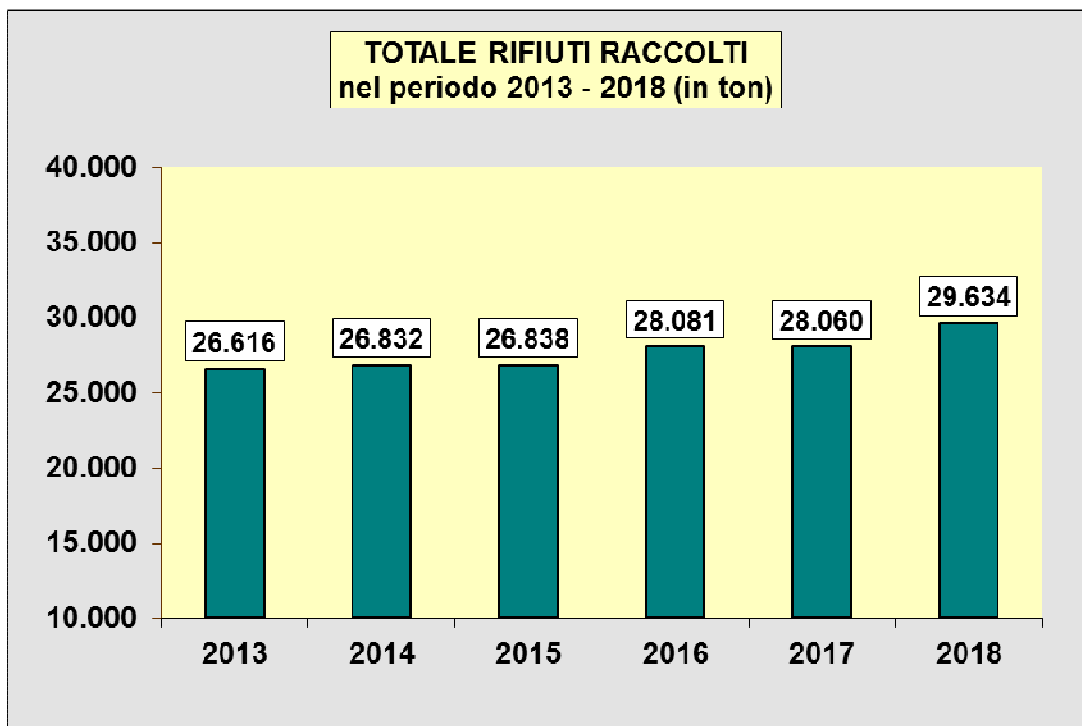
DATI SULLE RACCOLTE

Il totale dei rifiuti raccolti nel 2018 è in aumento rispetto all'anno precedente.

La produzione giornaliera pro capite si mantiene a circa 1,20 kg/giorno contro 1,14 del precedente anno 2017.

Le tabelle seguenti ed i relativi diagrammi mostrano l'andamento dei quantitativi di rifiuti solidi urbani raccolti dal 2013 al 2018, evidenziando sia i totali complessivi sia i valori delle principali frazioni raccolte in forma differenziata.

Totali Raccolte nel periodo 2013 - 2018						
Tipologia di raccolta	2013	2014	2015	2016	2017	2018
Rifiuti solidi urbani ed assimilati	3.759.850	3.634.706	3.320.045	3.230.960	3.250.920	3.408.480
Ingombranti	758.220	780.174	694.375	765.560	622.540	482.080
spazzamento meccanico	1.243.710	823.690	855.650	635.800	600.960	978.030
Differenziate	20.854.694	21.593.225	21.968.348	23.448.610	23.586.079	24.765.576
Totali	26.616.474	26.831.795	26.838.418	28.080.930	28.060.499	29.634.166



Percentuali di Raccolta Differenziata

Nell'anno 2018 la quota sul totale della raccolta di rifiuti in forma differenziata nei comuni serviti da ASIA è stata mediamente del 83,6%; nel 2017 il risultato raggiunto era stato del 84,%. Nella tabella seguente sono evidenziate le percentuali di rifiuti raccolti in forma differenziata. Le quantità considerate nel calcolo sono quelle gestite dall'azienda e calcolate in base alle direttive della Provincia di Trento, ed includono anche i quantitativi di rifiuti da spazzamento stradale realizzato direttamente dai comuni: I dati presenti in tabella non tengono conto delle quantità di rifiuto umido interessate dal compostaggio diretto effettuato da parte di circa 3.620 utenze. Tale tipo di rifiuto potrebbe essere stimato in oltre 1.160 tonnellate.

Comuni	% differ.
ZAMBANA	91,96%
SPORMAGGIORE	90,62%
NAVE S. ROCCO	90,11%
GIOVO	89,70%
ALDENO	88,65%
CIMONE	87,97%
ROVERE' DELLA LUNA	86,65%
FAEDO	86,64%
ALTAVALLE	86,51%
FAI DELLA PAGANELLA	85,80%
MEZZOCORONA	85,68%
S. MICHELE ALL'ADIGE	85,34%
SOVER	84,94%
VALLELAGHI	84,51%
MEZZOLOMBARDO	84,20%
MOLVENO	82,66%
CEMBRA LISIGNAGO	81,68%
CAVEDINE	81,37%
SEGONZANO	81,25%
ANDALO	81,14%
GARNIGA TERME	79,97%
ALBIANO	79,68%
MADRUZZO	79,51%
LONA LASES	79,38%
LAVIS	79,33%
CAVEDAGO	77,99%
Media Comuni	83,57%

Produzione di Rifiuti pro-capite nei Comuni Consorziati

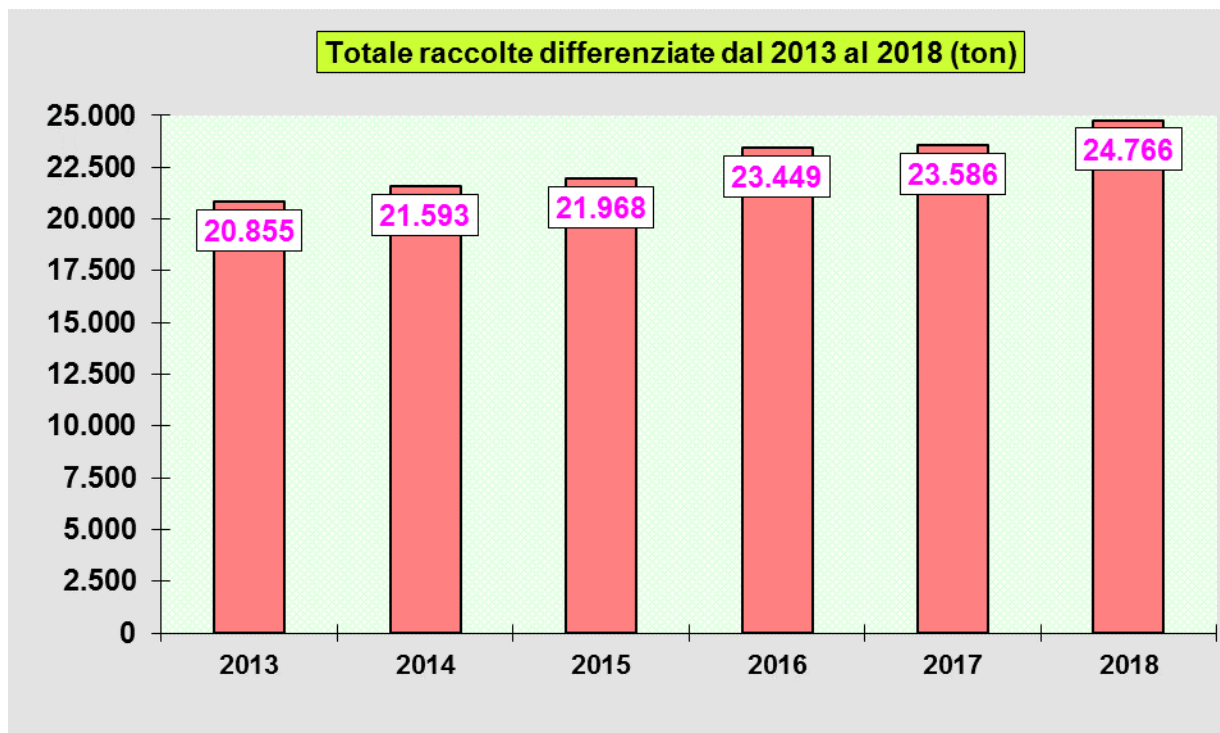
La tabella seguente riporta la produzione in kg di rifiuti annui totale e pro-capite registrata nel 2018 nei comuni consorziati. La produzione pro-capite fa riferimento alla produzione per abitante equivalente.

Comuni	q.tà indiffer. per abit/eq. (in Kg)	q.tà differ. per abit/eq. (in Kg)	q.tà totali per abit/eq. (in Kg)
ALBIANO	80	311	391
ALDENO	42	326	368
ALTAVALLE	39	245	284
ANDALO	109	469	578
CAVEDAGO	130	460	590
CAVEDINE	75	328	403
CEMBRA LISIGNAGO	68	302	370
CIMONE	40	291	331
FAEDO	39	253	292
FAI DELLA PAGANELLA	68	409	477
GARNIGA TERME	75	296	371
GIOVO	35	305	340
LAVIS	107	409	516
LONA LASES	79	302	381
MADRUZZO	80	309	389
MEZZOCORONA	73	437	510
MEZZOLOMBARDO	73	385	458
MOLVENO	103	489	592
NAVE S. ROCCO	35	315	350
ROVERE' DELLA LUNA	52	337	389
S. MICHELE ALL'ADIGE	64	372	436
SEGONZANO	61	262	323
SOVER	59	332	391
SPORMAGGIORE	44	416	460
VALLELAGHI	53	288	341
ZAMBANA	31	353	384
Media Comuni	72	365	437

Raccolte differenziate

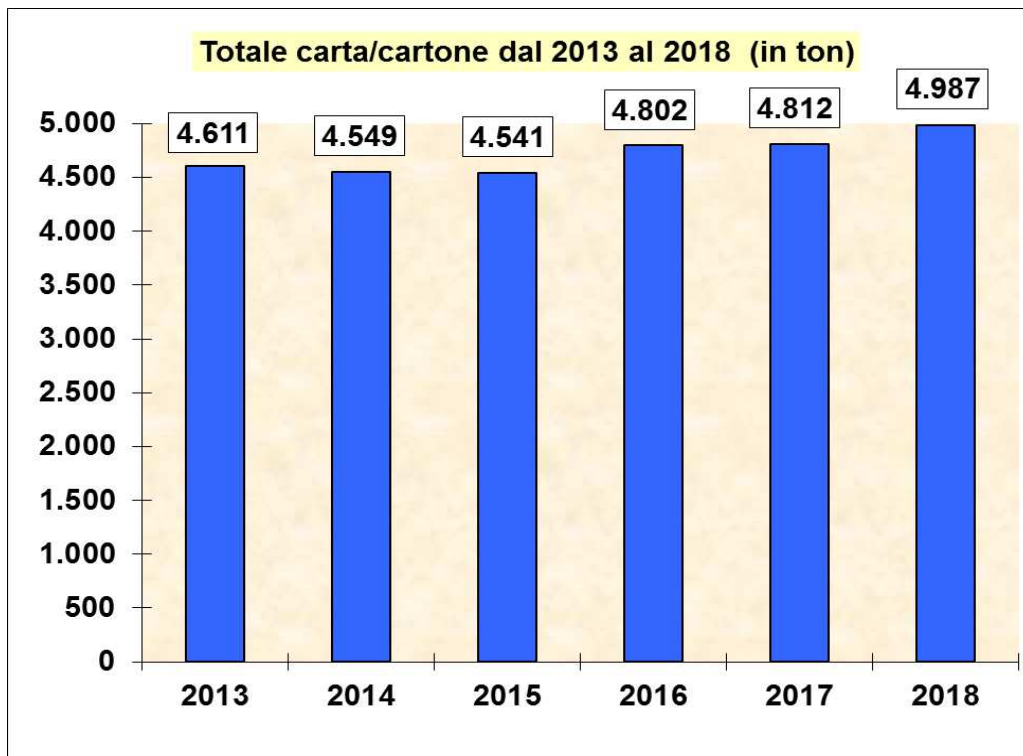
Nel 2018 le quantità di rifiuti provenienti dalle raccolte differenziate registrano un aumento del 5%, rispetto al 2017: nel 2018 sono state raccolte ed avviate al recupero 24.766 ton contro le 23.586 ton dell'anno precedente. Il rapporto tra i rifiuti differenziati ed i rifiuti totali è risultato mediamente pari all'83,6% contro il 84% dell'anno precedente in lieve diminuzione di 0,4 punti percentuali.

Nel diagramma seguente sono riportate le quantità di rifiuti raccolte in forma differenziata a partire dal 2013.

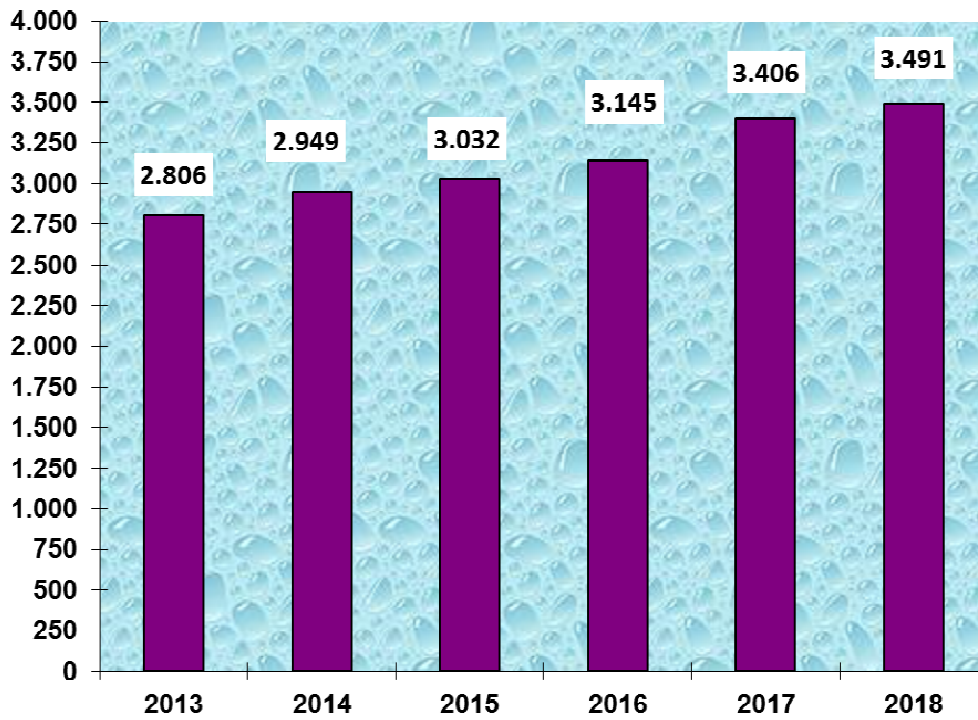


Le tabelle ed i diagrammi seguenti riportano in dettaglio le quantità relative alle diverse tipologie di rifiuti raccolti separatamente.

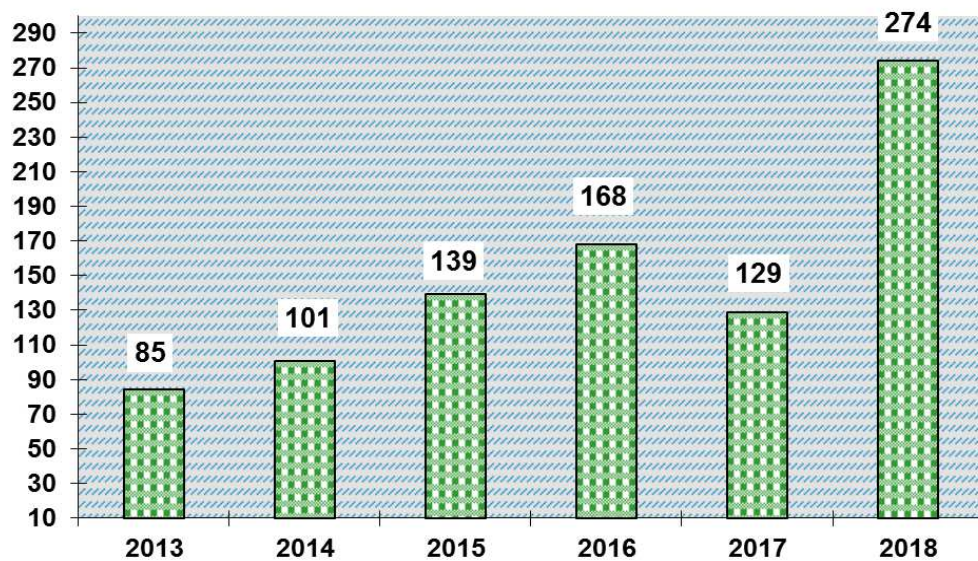
Raccolte differenziate 2013 - 2018 (in ton)						
descrizione	2013	2014	2015	2016	2017	2018
BATTERIE ESAUSTE	55	52	45	48	32	14
VETRO	2.323	2.314	2.577	2.677	2.652	2.899
FERRO	540	532	530	581	598	592
INDUMENTI USATI	85	101	139	168	129	274
CARTA	3.366	3.327	3.148	3.267	3.251	3.330
CARTONE	1.245	1.222	1.394	1.535	1.561	1.657
MULTIMATERIALE (PLASTICA-ACCIAIO-ALLUMINIO-TETRAPAK)	2.806	2.949	3.032	3.145	3.406	3.491
PILE	10	11	10	6	11	9
FRIGORIFERI ED ALTRI ELETTRODOMESTICI	236	247	241	259	96	84
TELEVISORI-MONITORS ED ALTRI RAEE	202	197	216	206	405	402
VEGETALI	1.391	1.603	1.769	1.977	1.947	1.895
LEGNO	1.484	1.579	1.632	1.711	1.724	1.800
NYLON E POLISTIROLO	172	173	155	180	179	197
FRAZ. ORGANICA	6.053	6.231	6.032	6.281	6.186	6.464
OLIO ALIMENTARE	11	10	13	12	13	15
PNEUMATICI	41	44	54	58	60	65
ALTRE RACCOLTE	821	986	956	1.337	1.336	1.580
Totale	20.841	21.577	21.944	23.449	23.586	24.766

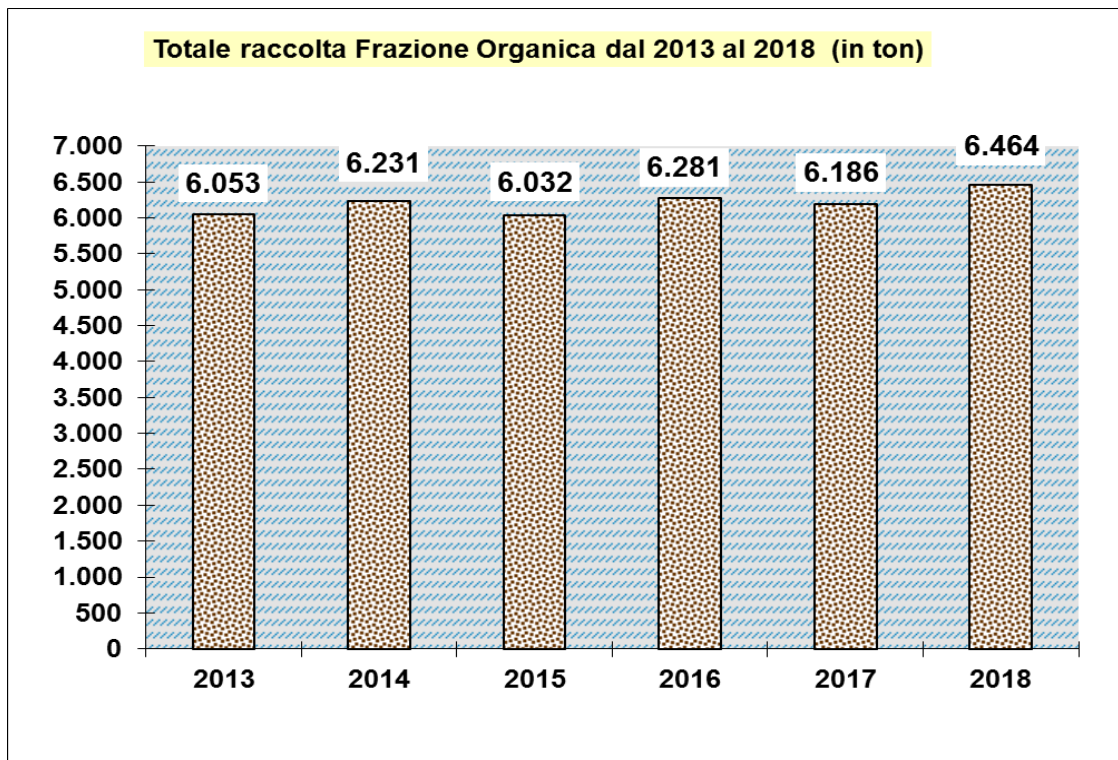
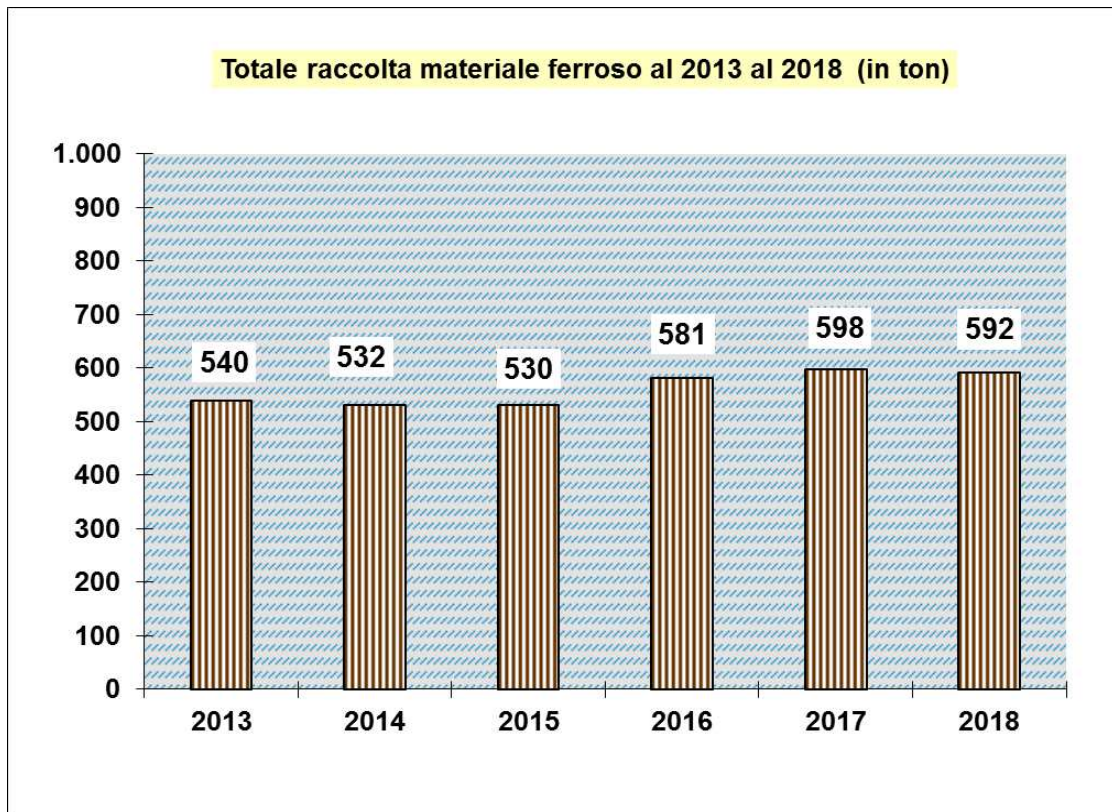


Totale raccolta PLASTICA dal 2013 al 2018 (in ton)



Totale raccolta INDUMENTI dal 2013 al 2018 (in ton)



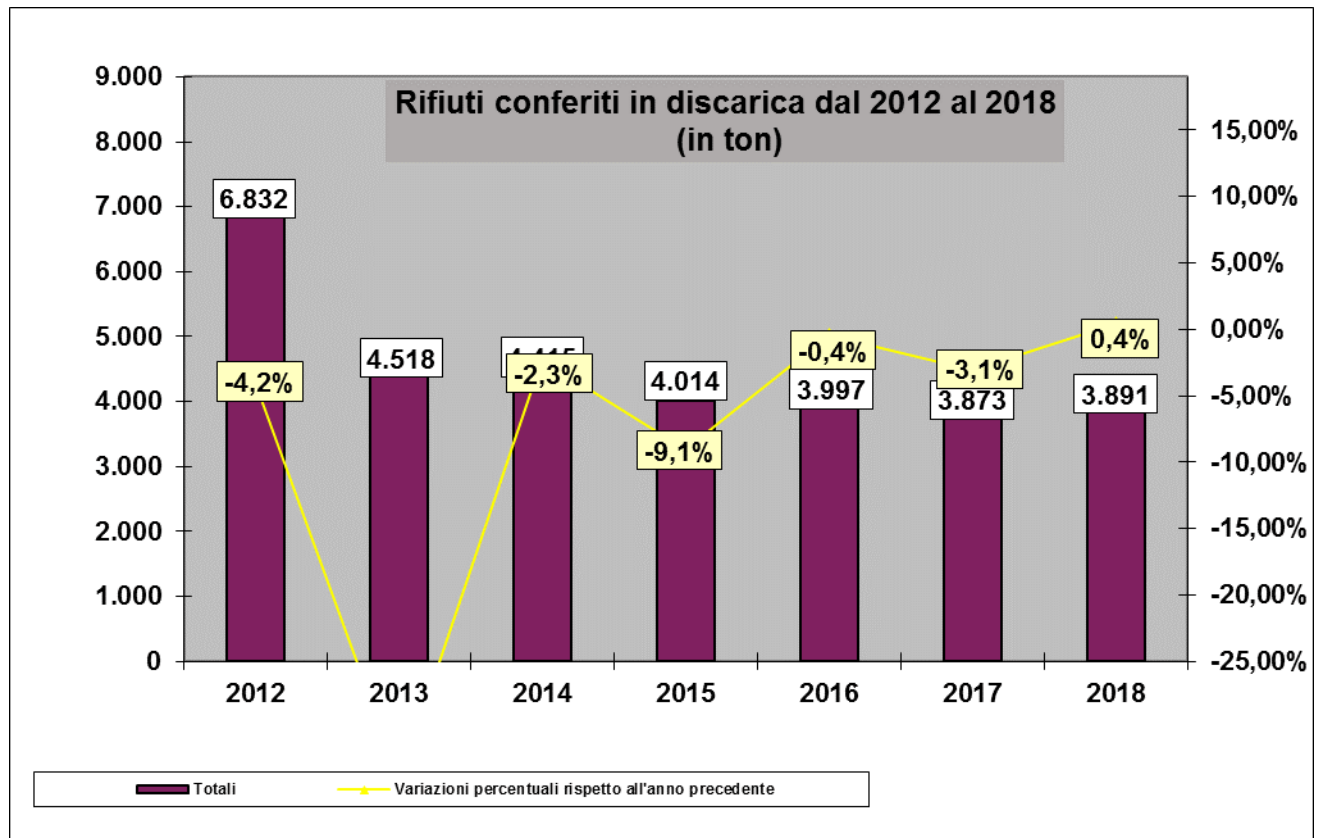


Totale rifiuti conferiti in discarica per lo smaltimento

La tabella seguente mostra il totale di rifiuti smaltiti in discarica dall'anno 2012.

Nell'arco temporale tra il 2012 e il 2018 si è registrata una riduzione complessiva dei rifiuti conferiti in discarica del 9%.

Nel 2018 il quantitativo di rifiuti conferiti in discarica è risultato sostanzialmente in linea rispetto al 2017 registrando un +0,4%.



DATI RELATIVI AL PERSONALE

Di seguito viene riportata la tabella numerica del personale in forza al 31-12-2018 che, rispetto al precedente periodo, registra complessivamente l'aumento di una unità.

Nel corso del 2018 quattro unità con contratto a tempo indeterminato non hanno più prestato servizio presso la nostra azienda per pensionamento: due autisti liv. 4A, un autista liv. 3A e un operaio liv. 2A. Inoltre, al 31-12-2018 è cessato un ulteriore autista liv. 3A, sempre per pensionamento. A seguito dello svolgimento di due selezioni interne di personale autista di 3° e 4° livello, nel corso dell'anno sono stati attuati i passaggi di livello necessari a coprire il personale in uscita, con conseguente aumento dei rapporti di lavoro a tempo determinato riferiti al 2° livello. Altri operai con contratti a tempo determinato sono stati assunti per sostituzione di personale assente per un lungo periodo con diritto di conservazione del posto di lavoro nonché per le necessità di lavoro stagionale: a fine anno risultano complessivamente n. 8 operai a tempo determinato, come segue: sei liv. 2B, uno liv. 3B ed uno liv. 4B, due dei quali per sostituzioni.

Come nel precedente anno, l'Azienda non ha fatto ricorso a personale somministrato.

Tabella numerica del personale al 31-12-2018												
Descrizione	Inquadramento CCNL Servizi Ambientali											Totali
	dir	8	6A	6B	5A	4A	4B	3A	3B	2A	2B	
Direzione												
Direttore	1											1
Amministrazione												
ragioneria e tariffa		1				1			1			3
servizi tecnici			2		1		1	1				5
segreteria, prot., gestione personale			1									1
Servizi Operativi												
coordinamento			1		2							3
autisti						14	4	9	2			29
raccoglitori										6	10	16
Totale	1	1	4	0	3	15	5	10	3	6	10	58

❖ ❖ ❖ ❖ ❖ ❖ ❖

Lo stato giuridico ed il trattamento economico di impiegati ed operai dell'Azienda corrispondono a quanto previsto dal CCNL dei servizi ambientali del 10 luglio 2016. Il periodo di vigenza contrattuale è fissato dal 1° luglio 2016 fino al 30 giugno 2019.

Lo stato giuridico ed il trattamento economico del Direttore sono stabiliti con Accordo di rinnovo del Contratto Nazionale dei Dirigenti delle Imprese di Pubblica Utilità siglato il 18-12-2015, efficace dal 1° gennaio 2016, la cui vigenza è fissata fino al 31 dicembre 2018.

Dati relativi alle presenze di operai e impiegati

descrizione	operai			impiegati		
	2018	2017	differenza	2018	2017	differenza
giorni lavorati	11.204	11.418	-214	1.975	1.946	29
giorni assenza	2.720	2.537	213	302	304	-2
giorni ferie residui	225	228	-3	172	180	-8
ore ordinarie	71.320	72.037	-717	14.615	14.456	159
ore straordinarie	2.988	2.144	844	961	1.069	-108
ore medie annue x dipendente	1.612	1.605	7	1.731	1.725	6

Nell'anno 2018 non si segnalano infortuni di rilievo, sebbene tre eventi abbiano avuto una durata notevole, in due casi dovuta a ricadute. Non si rilevano addebiti da parte degli istituti previdenziali per malattie professionali ed infine, alla data del presente documento, si evidenzia l'assenza di cause di lavoro.

Informazioni relative all'ambiente ed alla sicurezza sul lavoro

ASIA, nel corso degli anni, ha posto in essere alcune attività fondamentali ai fini del miglioramento continuo dei processi, ed adottando una politica volta alla prevenzione dell'inquinamento ed alla prevenzione degli infortuni e delle malattie professionali, stanziando per ogni esercizio gli adeguati investimenti.

ASIA ha ottenuto nel corso del 2007 la certificazione EMAS che nel tempo si è aggiornata secondo il regolamento CE 1221/2009. Nel corso del 2017 ASIA è stata impegnata nel rinnovo della registrazione EMAS per il triennio 2017-2019 confermando la volontà di continuare a migliorare gli obiettivi ambientali.

ASIA ha inoltre, in concomitanza con il rinnovo EMAS, redatto e emesso il Rapporto Tecnico di Diagnosi Energetiche (DE) idoneo a rispondere ai requisiti del D.lgs. 102/2014 con validità quadriennale, considerando che ASIA è ente pubblico economico partecipato al 100% da enti pubblici.

Nella Dichiarazione Ambientale 2018, pubblicata nel sito istituzionale di ASIA, sono presenti informazioni dettagliate sugli aspetti e sugli impatti ambientali delle attività di ASIA ed è rivolto a tutti i soggetti interessati (stakeholders).

ASIA ha inoltre adottato, con delibera n. 109 dd. 18.12.2015 del Consiglio di Amministrazione, il Sistema di gestione sulla sicurezza e igiene sul lavoro (SGSL-R) secondo le linee guida INAIL relative specificamente alle aziende dei servizi ambientali. Dopo l'ottenimento a fine 2017 dell'Attestato di asseverazione da parte dell'Ente paritetico Rubes Triva, nel corso del 2018 sono state svolte attività di miglioramento e razionalizzazione delle procedure organizzative allo scopo di rendere via via più efficace il modello organizzativo di ASIA ai sensi dell'art. 30 del D.lgs. 81/2008.

Alla data del presente documento, non si rilevano danni ambientali ascrivibili alla nostra Azienda, né infortuni di particolare gravità.

Informazioni relative all'attività amministrativa

ASIA, con delibera n. 66 dd. 13.07.2015, ha approvato il Modello di Organizzazione, Gestione e Controllo ai sensi del D.lgs. 231/2001, istituendo un Organismo di Vigilanza monocratico ed approvando il collegato Codice Etico.

ASIA, anche a seguito del processo di asseverazione, ha provveduto, nel corso del 2018 ad un ulteriore aggiornamento del MOG231 rilevante del Modello organizzativo 231, aggiornando il Piano Triennale per la Prevenzione della Corruzione ex L. 190/2012, con gli adempimenti previsti dal PNA 2017 e linee guida ANAC 1134/2017, ampliando ulteriormente le azioni di verifica da parte del RPCT, Consigliere dott.ssa Chiara Vescovi, ed ampliando ulteriormente la sezione del MOG relativamente al Sistema sanzionatorio.

ASIA, inoltre, nel 2018 si è adeguata alla nuova normativa europea relativamente al trattamento dei dati personali ed ha svolto, dopo la nomina del Direttore a Referente della transizione digitale, in base alla normativa dell'AGID, la verifica prevista sulla sicurezza della struttura informatica aziendale e l'adozione delle misure minime di sicurezza.

Si ricorda che ASIA, nel corso del 2017, ai sensi dell'art. 24 del D.lgs. 175/2016 (Testo unico in materia di Società a partecipazione Pubblica (T.U.S.P.)), integrato e modificato dal D.lgs. 16/6/2017, ha svolto la ricognizione straordinaria di tutte le partecipazioni possedute, svolgendo quindi a fine 2018 la ricognizione ordinaria delle stesse partecipazioni possedute a fine 2017, inviandola, entro il 31.12.2017, alla apposita sezione della Corte dei Conti e, come disposto da circolare del MEF, rinviata allo stesso ministero nel primo quadrimestre del 2019.

Nel frattempo, il Consiglio di Amministrazione con delibera n. 86 dd. 06.09.2018 ha proposto all'Assemblea consorziale, che ha approvato con delibera n. 3 dd. 10.09.2018, la dismissione della partecipazione di ASIA in Bioenergia Trentino Srl, mantenendo quindi la sola partecipazione in Trentino Riscossione Spa, che fornisce, anche ai Comuni consorziati, i servizi di riscossione dei tributi e tariffe.

Alla data del presente documento, non si rilevano situazioni di contravvenzione alle norme citate.

SITUAZIONE AUTOMEZZI PER LA RACCOLTA

Nell'anno in esame l'azienda ha potuto solo in minima parte rinnovare il proprio parco automezzi per la raccolta, in considerazione delle difficoltà oggettive già espresse nella parte introduttiva della relazione.

Automezzi

La dotazione aziendale di automezzi al 31.12.2018, di buon livello qualitativo e quantitativo, è la seguente:

Tipologia di attrezzatura	nr. Complessivo
Automezzo compatt. tradizionale	10
Automezzo con vasca compattazione	7
Automezzo Lavacassonetti	2
Automezzo monooperatore	12
Automezzo per servizi vari	6
Automezzo scarrabile	5
Automezzo scarrabile con gru	1
Autovettura di servizio	1
Rimorchio per automezzi scarrabili	6
Motocarri	12
Totale	62

L'ammmodernamento ed il potenziamento del parco automezzi è sintetizzato nella tabella seguente, che mette a confronto la situazione a dicembre 2018 con quella del 1993:

Descrizione	anno 1993	anno 2018
numero automezzi (compr. Nr. 1 autovettura)	15	62
età media da prima immatricolazione	7	9

SITUAZIONE PATRIMONIALE ED ECONOMICA

Si riportano di seguito, le principali risultanze di bilancio, determinate nel corso dell'esercizio 2018: per una più dettagliata informazione sui valori sinteticamente qui richiamati, si rimanda alla Nota Integrativa, parte integrante del presente bilancio.

Attivo	2018	2017
Liquidità a Breve Termine	7.164.567	6.993.668
Liquidità Differite	0	0
Rimanenze	76.923	66.820
Immobilizzazioni	4.420.059	4.809.585
Attivo Totale	11.661.549	11.870.073
Crediti Vs Soci x Ver Dovuti		
Crediti Verso Clienti	4.435.617	4.626.115
Crediti Totali	5.113.183	5.382.125
Attività Finanziarie		
Disponibilità Liquide	2.007.260	1.571.028
Ratei e Risconti Attivi	44.124	40.515
Passivo	2018	2017
Debiti a Breve Termine	2.830.908	3.990.552
Debiti a Medio Lungo Term.	4.158.684	3.595.470
Capitale Proprio	4.671.957	4.284.051
Passivo Totale	11.661.549	11.870.073
Patrimonio Netto	4.671.957	4.284.051
Fondi per Rischi ed Oneri	1.603.184	1.861.487
Trattamento Fine Rapporto	787.743	834.750
Debiti Verso Banche	5	0
Debiti Verso altri Finanziatori	0	0
Debiti Verso Fornitori	3.249.610	3.486.191
Debiti Totali	3.528.196	3.792.477
Ratei e Risconti Passivi	1.070.469	1.097.308
Conto Economico	2018	2017
Ricavi Vendite e Prestazioni	8.404.804	8.524.229
Ricavi al Break Even Point	8.543.239	8.582.993
Var Rimanenze Semil e Finiti	0	0
Costi x M.Prime, Sussidiarie	534.271	498.335
Var Rimanenze M.Prime	-10.102	-26.524
Costo del Venduto	524.169	471.811
Totale Costi del Personale	2.625.369	2.592.879
Valore - Costo Produzione	280.113	186.844
Proventi ed Oneri Finanziari	171.026	49.359
Risultato Prima delle Imposte	451.139	236.203
Utile (Perdita) dell'Esercizio	387.906	197.775

Indici Patrimoniali	2018	2017
Capitale Circolante Netto	4.410.582	3.069.936
Capitale Investito	11.661.549	11.870.073
Posizione Finanziaria Netta	2.007.255	1.571.028
Flusso di Cassa	436.227	727.182
Margine di Struttura	251.898	-525.534
Margine di Tesoreria	4.333.659	3.003.116
Indici Economici	2018	2017
Costo del Venduto / Ricavi Vendite	6,20%	5,50%
Costo del Personale / Ricavi Vendite	31,20%	30,40%
Risultato Operativo / Ricavi Vendite (ROS)	3,30%	2,20%
Oneri Finanziari / Ricavi Vendite	2,00%	0,60%
Risultato Prima Imposte / Ricavi Vendite	5,40%	2,80%
Utile (Perdita) dell'Esercizio / Ricavi Vendite	4,60%	2,30%
Indice di Efficiente Produzione	1,06	1,04
Indici Finanziari	2018	2017
Grado di Indipendenza Finanziaria	0,48	0,42
Ritorno sul Capitale Investito ROI	4,20%	2,10%
Ritorno sul Capitale Netto ROE	8,30%	4,60%
Rotazione Capitale Circolante Netto	1,9	2,8
Incidenza Oneri finanziari su Fatturato	0,40%	0,20%

Patrimonio netto

Al 31-12-2018 il patrimonio netto presenta una consistenza di € 4.671.955, comprensivo dell'utile d'esercizio di € 387.906, del capitale di dotazione di € 525.889, del fondo di riserva legale di € 178.385, del fondo rinnovo impianti di € 2.420.723 e del fondo contributi in conto capitale per investimenti per € 1.119.497, nonché del fondo di riserva vincolato statutario di € 39.555.

La dotazione patrimoniale dell'azienda inizia nel 1993, anno di costituzione; fino all'esercizio economico in esame, l'azienda ha sempre reinvestito nella propria attività gli utili conseguiti.

Conto Economico

Il conto economico chiude al 31.12.2018, con un utile d'esercizio di € 387.906, al netto delle imposte. A questo risultato positivo deve aggiungersi l'ammontare di € 667.998, che l'Azienda destinerà a beneficio degli utenti dei comuni consorziati che adottano la tariffa di tipo "corrispettivo" e di tipo "tributario" ed andrà a ridurre le tariffe dei prossimi anni.

Risulta un valore della produzione di € 9.096.843, essenzialmente costituito dai corrispettivi da tariffa di igiene ambientale per € 5.810.695; dal fatturato ai comuni che hanno adottato il sistema tariffario di tipo tributario, per € 1.083.117, al netto di € 46.787 per minori costi consuntivi da utilizzare nei prossimi piani finanziari a riduzione delle tariffe di tipo "tributario"; dai ricavi per le raccolte differenziate per € 1.334.767.

I ricavi derivanti dalle raccolte differenziate hanno raggiunto l'ammontare di € 1.334.767, con un decremento di € 109.940 sul corrispondente dato del 2017 che era pari ad € 1.444.707. Si puntualizza che il risultato negativo è stato determinato dalla sensibile diminuzione di richiesta del materiale celluloso sui mercati che conseguentemente ha causato una diminuzione dei corrispettivi di € 193.519 rispetto ai ricavi dello scorso esercizio 2017; a questi dati si sono contrapposti i maggiori ricavi rispetto al 2017 per la frazione del multimateriale per € 63.115 e dei materiali ferrosi per € 38.584 sempre con riferimento al precedente esercizio 2017.

I ricavi da fatturazione Tia nei confronti degli utenti registrano un maggior gettito di € 246.374 pari al +4,4% di quanto previsto nei piani finanziari del 2018; tali ricavi sono in calo del 1,6% rispetto al consuntivo del 2017.

Infine, i ricavi per i servizi a terzi hanno fatto registrare un importante aumento di € 69.573 pari a +95% rispetto all'anno 2017.

Il costo della produzione è di € 8.816.729 e rispetto al 2017 presenta un incremento di € 70.396 (+0,8)

Tuttavia, rispetto al preventivo 2018, vi è stata una minore spesa di € 341.351 pari al -4%: l'Azienda anche nell'anno 2018 ha continuato ad adottare una politica di contenimento di costi, salvaguardando però la necessità di mantenere una soddisfacente offerta di servizi agli utenti.

Si segnala l'aumento di alcuni servizi di smaltimento e recupero materiali: in particolare per la frazione organica € +31.482 rispetto al 2017; costi per recupero del multi materiale, aumentati di € 73.067 rispetto al precedente anno, per maggiori quantitativi conferiti in piattaforma; ed inoltre altre raccolte differenziate in aumento di € 64.940 rispetto al 2017 di cui € 38.073 per trattamento dei rifiuti da spazzamento strade comunali.

Il costo del personale risulta in aumento di € 32.491, comprensivi degli adeguamenti contrattuali.

Nel corso del 2018 i costi di gestione dei CRM presenti nei comuni consorziati, sono stati di € 424.368, incluso il costo di pulizia del multimateriale, in calo di € 13.188 rispetto al 2018. Si ricorda che le attività riguardano il servizio di custodia dei centri, concordato con le singole amministrazioni comunali oltre alla pulizia del multi materiale.

Infine, si fa presente che l'accantonamento al fondo svalutazione crediti, nei confronti degli utenti TIA "corrispettiva" è stato di € 223.651, sulla base del non riscosso nel periodo 2013-2017 che è risultato

mediamente pari al 3,5%, dalle rendicontazioni di Trentino Riscossioni, quindi applicata sul fatturato Tia 2018.

Infine si fa presente che, con delibera dell'Assemblea Consorziale n. 3 del 10/09/2018 è stato approvato il disinvestimento di quote nominali di € 675.000 in Bio Energia Trentino Srl, corrispondenti al 7,5% del patrimonio netto. Il prezzo di cessione corrisposto è stato di € 832.000, onnicomprensivo di tutte le voci contrattualmente previste nell'atto notarile dd. 13.12.2012 tra ASIA e BEF Spa e senza oneri aggiuntivi a carico di ASIA.

Si riporta, di seguito lo schema del Conto Economico con il raffronto dei dati del bilancio di esercizio del 2017 ed il preventivo dell'anno 2018.

BILANCIO DI ESERCIZIO AL 31/12/2018 con raffronto con C.E. 2017 e Preventivo 2018			
<i>Descrizione</i>	Bilancio al 31/12/2018	Bilancio al 31/12/2017	Preventivo 2018
	in Euro	in Euro	in Euro
A. VALORE DELLA PRODUZIONE	9.096.843	8.933.178	8.669.858
Ricavi delle Vendite e Prestazioni	8.404.804	8.524.229	8.121.783
Variazioni Rimanenze Prodotti, Semilavorati, Finiti	0	0	0
Variazioni per Lavori in corso su ordinazione	0	0	0
Incrementi Immobilizzazioni per lavori interni	0	0	0
Altri Ricavi e Proventi	692.039	408.949	548.075
B. COSTI DELLA PRODUZIONE	-8.816.729	-8.746.333	-8.475.378
Materie Prime, sussidiarie, di consumo e merci	-534.271	-498.335	-550.800
Servizi	-3.967.650	-3.690.632	-4.032.015
Servizi per godim. beni terzi	-133.126	-96.419	-136.000
Costi del Personale	-2.625.369	-2.592.878	-2.737.400
Ammortamenti e Svalutazioni	-710.682	-724.720	-790.305
Variazioni delle Rimanenze di mat. prime, suss. e di consumo	10.102	26.524	-10.000
Accantonamenti per rischi	0	0	0
Altri Accantonamenti	-621.211	-935.120	0
Totale Oneri Diversi di Gestione	-234.522	-234.754	-218.858
DIFFERENZA TRA VALORE E COSTI DELLA PRODUZIONE	280.114	186.845	194.480
C. PROVENTI E ONERI FINANZIARI	171.026	49.359	18.000
Proventi da Partecipazioni	157.000	22.500	18.000
Altri Proventi Finanziari	49.823	45.007	2.500
Interessi ed altri oneri Finanziari	-35.797	-18.148	-2.500
D. RETTIFICHE	0	0	0
Totale Rivalutazioni	0	0	0
Totale Svalutazioni	0	0	0
Risultato prima delle Imposte	451.139	236.204	212.480
Imposte dell'Esercizio	-63.233	-38.428	-64.810
Utile (Perdita) dell'Esercizio	387.906	197.775	147.670

AZIENDA SPECIALE PER L'IGIENE AMBIENTALE

Bilancio di esercizio al 31-12-2018

Dati anagrafici	
Sede in	VIA GIUSEPPE DI VITTORIO 84 - LAVIS (TN)
Codice Fiscale	01389620228
Numero Rea	TN 158886
P.I.	01389620228
Capitale Sociale Euro	525.889 i.v.
Forma giuridica	AZIENDA SPECIALE DI CUI AL DLGS 267/2000
Settore di attività prevalente (ATECO)	38.11.00
Società in liquidazione	no
Società con socio unico	no
Società sottoposta ad altrui attività di direzione e coordinamento	no
Appartenenza a un gruppo	no

Stato patrimoniale

	31-12-2018	31-12-2017
Stato patrimoniale		
Attivo		
A) Crediti verso soci per versamenti ancora dovuti		
Parte richiamata	0	0
Parte da richiamare	0	0
Totale crediti verso soci per versamenti ancora dovuti (A)	0	0
B) Immobilizzazioni		
I - Immobilizzazioni immateriali		
1) costi di impianto e di ampliamento	0	0
2) costi di sviluppo	0	0
3) diritti di brevetto industriale e diritti di utilizzazione delle opere dell'ingegno	10.289	5.536
4) concessioni, licenze, marchi e diritti simili	0	0
5) avviamento	0	0
6) immobilizzazioni in corso e acconti	0	0
7) altre	0	0
Totale immobilizzazioni immateriali	10.289	5.536
II - Immobilizzazioni materiali		
1) terreni e fabbricati	2.341.913	2.418.580
2) impianti e macchinario	1.326.304	1.181.919
3) attrezzature industriali e commerciali	628.044	444.750
4) altri beni	75.484	38.845
5) immobilizzazioni in corso e acconti	36.944	43.874
Totale immobilizzazioni materiali	4.408.689	4.127.968
III - Immobilizzazioni finanziarie		
1) partecipazioni in		
a) imprese controllate	0	0
b) imprese collegate	0	0
c) imprese controllanti	0	0
d) imprese sottoposte al controllo delle controllanti	0	0
d-bis) altre imprese	1.081	676.081
Totale partecipazioni	1.081	676.081
2) crediti		
a) verso imprese controllate		
esigibili entro l'esercizio successivo	0	0
esigibili oltre l'esercizio successivo	0	0
Totale crediti verso imprese controllate	0	0
b) verso imprese collegate		
esigibili entro l'esercizio successivo	0	0
esigibili oltre l'esercizio successivo	0	0
Totale crediti verso imprese collegate	0	0
c) verso controllanti		
esigibili entro l'esercizio successivo	0	0
esigibili oltre l'esercizio successivo	0	0
Totale crediti verso controllanti	0	0
d) verso imprese sottoposte al controllo delle controllanti		
esigibili entro l'esercizio successivo	0	0
esigibili oltre l'esercizio successivo	0	0

Totale crediti verso imprese sottoposte al controllo delle controllanti	0	0
d-bis) verso altri		
esigibili entro l'esercizio successivo	0	0
esigibili oltre l'esercizio successivo	0	0
Totale crediti verso altri	0	0
Totale crediti	0	0
3) altri titoli	0	0
4) strumenti finanziari derivati attivi	0	0
Totale immobilizzazioni finanziarie	1.081	676.081
Totale immobilizzazioni (B)	4.420.059	4.809.585
C) Attivo circolante		
I - Rimanenze		
1) materie prime, sussidiarie e di consumo	46.610	43.412
2) prodotti in corso di lavorazione e semilavorati	0	0
3) lavori in corso su ordinazione	0	0
4) prodotti finiti e merci	30.313	23.408
5) acconti	0	0
Totale rimanenze	76.923	66.820
Immobilizzazioni materiali destinate alla vendita	0	0
II - Crediti		
1) verso clienti		
esigibili entro l'esercizio successivo	4.435.617	4.626.115
esigibili oltre l'esercizio successivo	0	0
Totale crediti verso clienti	4.435.617	4.626.115
2) verso imprese controllate		
esigibili entro l'esercizio successivo	0	0
esigibili oltre l'esercizio successivo	0	0
Totale crediti verso imprese controllate	0	0
3) verso imprese collegate		
esigibili entro l'esercizio successivo	0	0
esigibili oltre l'esercizio successivo	0	0
Totale crediti verso imprese collegate	0	0
4) verso controllanti		
esigibili entro l'esercizio successivo	0	0
esigibili oltre l'esercizio successivo	0	0
Totale crediti verso controllanti	0	0
5) verso imprese sottoposte al controllo delle controllanti		
esigibili entro l'esercizio successivo	0	0
esigibili oltre l'esercizio successivo	0	0
Totale crediti verso imprese sottoposte al controllo delle controllanti	0	0
5-bis) crediti tributari		
esigibili entro l'esercizio successivo	141.039	186.380
esigibili oltre l'esercizio successivo	0	0
Totale crediti tributari	141.039	186.380
5-ter) imposte anticipate	523.840	557.055
5-quater) verso altri		
esigibili entro l'esercizio successivo	12.687	12.575
esigibili oltre l'esercizio successivo	0	0
Totale crediti verso altri	12.687	12.575
Totale crediti	5.113.183	5.382.125
III - Attività finanziarie che non costituiscono immobilizzazioni		

1) partecipazioni in imprese controllate	0	0
2) partecipazioni in imprese collegate	0	0
3) partecipazioni in imprese controllanti	0	0
3-bis) partecipazioni in imprese sottoposte al controllo delle controllanti	0	0
4) altre partecipazioni	0	0
5) strumenti finanziari derivati attivi	0	0
6) altri titoli	0	0
attività finanziarie per la gestione accentrata della tesoreria	0	0
Totale attività finanziarie che non costituiscono immobilizzazioni	0	0
IV - Disponibilità liquide		
1) depositi bancari e postali	2.006.222	1.569.372
2) assegni	0	0
3) danaro e valori in cassa	1.038	1.656
Totale disponibilità liquide	2.007.260	1.571.028
Totale attivo circolante (C)	7.197.366	7.019.973
D) Ratei e risconti	44.124	40.515
Totale attivo	11.661.549	11.870.073
Passivo		
A) Patrimonio netto		
I - Capitale	525.889	525.889
II - Riserva da soprapprezzo delle azioni	0	0
III - Riserve di rivalutazione	0	0
IV - Riserva legale	178.385	178.385
V - Riserve statutarie	2.460.278	2.262.502
VI - Altre riserve, distintamente indicate		
Riserva straordinaria	0	0
Riserva da deroghe ex articolo 2423 codice civile	0	0
Riserva azioni (quote) della società controllante	0	0
Riserva da rivalutazione delle partecipazioni	0	0
Versamenti in conto aumento di capitale	0	0
Versamenti in conto futuro aumento di capitale	0	0
Versamenti in conto capitale	1.119.497	1.119.497
Versamenti a copertura perdite	0	0
Riserva da riduzione capitale sociale	0	0
Riserva avanzo di fusione	0	0
Riserva per utili su cambi non realizzati	0	0
Riserva da conguaglio utili in corso	0	0
Varie altre riserve	2	3
Totale altre riserve	1.119.499	1.119.500
VII - Riserva per operazioni di copertura dei flussi finanziari attesi	0	0
VIII - Utili (perdite) portati a nuovo	0	0
IX - Utile (perdita) dell'esercizio	387.906	197.775
Perdita ripianata nell'esercizio	0	0
X - Riserva negativa per azioni proprie in portafoglio	0	0
Totale patrimonio netto	4.671.957	4.284.051
B) Fondi per rischi e oneri		
1) per trattamento di quiescenza e obblighi simili	0	0
2) per imposte, anche differite	0	0
3) strumenti finanziari derivati passivi	0	0
4) altri	1.603.184	1.861.487
Totale fondi per rischi ed oneri	1.603.184	1.861.487

C) Trattamento di fine rapporto di lavoro subordinato	787.743	834.750
D) Debiti		
1) obbligazioni		
esigibili entro l'esercizio successivo	0	0
esigibili oltre l'esercizio successivo	0	0
Totale obbligazioni	0	0
2) obbligazioni convertibili		
esigibili entro l'esercizio successivo	0	0
esigibili oltre l'esercizio successivo	0	0
Totale obbligazioni convertibili	0	0
3) debiti verso soci per finanziamenti		
esigibili entro l'esercizio successivo	0	0
esigibili oltre l'esercizio successivo	0	0
Totale debiti verso soci per finanziamenti	0	0
4) debiti verso banche		
esigibili entro l'esercizio successivo	5	0
esigibili oltre l'esercizio successivo	0	0
Totale debiti verso banche	5	0
5) debiti verso altri finanziatori		
esigibili entro l'esercizio successivo	0	0
esigibili oltre l'esercizio successivo	0	0
Totale debiti verso altri finanziatori	0	0
6) acconti		
esigibili entro l'esercizio successivo	0	0
esigibili oltre l'esercizio successivo	0	0
Totale acconti	0	0
7) debiti verso fornitori		
esigibili entro l'esercizio successivo	2.299.542	2.586.958
esigibili oltre l'esercizio successivo	950.067	899.233
Totale debiti verso fornitori	3.249.609	3.486.191
8) debiti rappresentati da titoli di credito		
esigibili entro l'esercizio successivo	0	0
esigibili oltre l'esercizio successivo	0	0
Totale debiti rappresentati da titoli di credito	0	0
9) debiti verso imprese controllate		
esigibili entro l'esercizio successivo	0	0
esigibili oltre l'esercizio successivo	0	0
Totale debiti verso imprese controllate	0	0
10) debiti verso imprese collegate		
esigibili entro l'esercizio successivo	0	0
esigibili oltre l'esercizio successivo	0	0
Totale debiti verso imprese collegate	0	0
11) debiti verso controllanti		
esigibili entro l'esercizio successivo	0	0
esigibili oltre l'esercizio successivo	0	0
Totale debiti verso controllanti	0	0
11-bis) debiti verso imprese sottoposte al controllo delle controllanti		
esigibili entro l'esercizio successivo	0	0
esigibili oltre l'esercizio successivo	0	0
Totale debiti verso imprese sottoposte al controllo delle controllanti	0	0
12) debiti tributari		

esigibili entro l'esercizio successivo	59.204	55.106
esigibili oltre l'esercizio successivo	0	0
Totale debiti tributari	59.204	55.106
13) debiti verso istituti di previdenza e di sicurezza sociale		
esigibili entro l'esercizio successivo	147.311	160.392
esigibili oltre l'esercizio successivo	0	0
Totale debiti verso istituti di previdenza e di sicurezza sociale	147.311	160.392
14) altri debiti		
esigibili entro l'esercizio successivo	72.066	90.788
esigibili oltre l'esercizio successivo	0	0
Totale altri debiti	72.066	90.788
Totale debiti	3.528.196	3.792.477
E) Ratei e risconti	1.070.469	1.097.308
Totale passivo	11.661.549	11.870.073

Conto economico

	31-12-2018	31-12-2017
Conto economico		
A) Valore della produzione		
1) ricavi delle vendite e delle prestazioni	8.404.804	8.524.229
2) variazioni delle rimanenze di prodotti in corso di lavorazione, semilavorati e finiti	0	0
3) variazioni dei lavori in corso su ordinazione	0	0
4) incrementi di immobilizzazioni per lavori interni	0	0
5) altri ricavi e proventi		
contributi in conto esercizio	31.625	33.953
altri	660.412	374.997
Totale altri ricavi e proventi	692.037	408.950
Totale valore della produzione	9.096.841	8.933.179
B) Costi della produzione		
6) per materie prime, sussidiarie, di consumo e di merci	534.271	498.335
7) per servizi	3.967.650	3.690.632
8) per godimento di beni di terzi	133.126	96.419
9) per il personale		
a) salari e stipendi	1.794.538	1.777.181
b) oneri sociali	642.046	637.823
c) trattamento di fine rapporto	132.982	130.417
d) trattamento di quiescenza e simili	27.308	25.251
e) altri costi	28.495	22.207
Totale costi per il personale	2.625.369	2.592.879
10) ammortamenti e svalutazioni		
a) ammortamento delle immobilizzazioni immateriali	9.927	10.552
b) ammortamento delle immobilizzazioni materiali	477.103	453.735
c) altre svalutazioni delle immobilizzazioni	0	0
d) svalutazioni dei crediti compresi nell'attivo circolante e delle disponibilità liquide	223.651	260.433
Totale ammortamenti e svalutazioni	710.681	724.720
11) variazioni delle rimanenze di materie prime, sussidiarie, di consumo e merci	(10.102)	(26.524)
12) accantonamenti per rischi	0	0
13) altri accantonamenti	621.211	935.120
14) oneri diversi di gestione	234.522	234.754
Totale costi della produzione	8.816.728	8.746.335
Differenza tra valore e costi della produzione (A - B)	280.113	186.844
C) Proventi e oneri finanziari		
15) proventi da partecipazioni		
da imprese controllate	0	0
da imprese collegate	0	0
da imprese controllanti	0	0
da imprese sottoposte al controllo delle controllanti	0	0
altri	157.000	22.500
Totale proventi da partecipazioni	157.000	22.500
16) altri proventi finanziari		
a) da crediti iscritti nelle immobilizzazioni		
da imprese controllate	0	0
da imprese collegate	0	0
da imprese controllanti	0	0

da imprese sottoposte al controllo delle controllanti	0	0
altri	0	0
Totale proventi finanziari da crediti iscritti nelle immobilizzazioni	0	0
b) da titoli iscritti nelle immobilizzazioni che non costituiscono partecipazioni	0	0
c) da titoli iscritti nell'attivo circolante che non costituiscono partecipazioni	0	0
d) proventi diversi dai precedenti		
da imprese controllate	0	0
da imprese collegate	0	0
da imprese controllanti	0	0
da imprese sottoposte al controllo delle controllanti	0	0
altri	49.823	45.007
Totale proventi diversi dai precedenti	49.823	45.007
Totale altri proventi finanziari	49.823	45.007
17) interessi e altri oneri finanziari		
verso imprese controllate	0	0
verso imprese collegate	0	0
verso imprese controllanti	0	0
verso imprese sottoposte al controllo delle controllanti	0	0
altri	35.797	18.148
Totale interessi e altri oneri finanziari	35.797	18.148
17-bis) utili e perdite su cambi	0	0
Totale proventi e oneri finanziari (15 + 16 - 17 + - 17-bis)	171.026	49.359
D) Rettifiche di valore di attività e passività finanziarie		
18) rivalutazioni		
a) di partecipazioni	0	0
b) di immobilizzazioni finanziarie che non costituiscono partecipazioni	0	0
c) di titoli iscritti all'attivo circolante che non costituiscono partecipazioni	0	0
d) di strumenti finanziari derivati	0	0
di attività finanziarie per la gestione accentrata della tesoreria	0	0
Totale rivalutazioni	0	0
19) svalutazioni		
a) di partecipazioni	0	0
b) di immobilizzazioni finanziarie che non costituiscono partecipazioni	0	0
c) di titoli iscritti nell'attivo circolante che non costituiscono partecipazioni	0	0
d) di strumenti finanziari derivati	0	0
di attività finanziarie per la gestione accentrata della tesoreria	0	0
Totale svalutazioni	0	0
Totale delle rettifiche di valore di attività e passività finanziarie (18 - 19)	0	0
Risultato prima delle imposte (A - B + - C + - D)	451.139	236.203
20) Imposte sul reddito dell'esercizio, correnti, differite e anticipate		
imposte correnti	30.018	148.822
imposte relative a esercizi precedenti	0	0
imposte differite e anticipate	33.215	(110.394)
proventi (oneri) da adesione al regime di consolidato fiscale / trasparenza fiscale	0	0
Totale delle imposte sul reddito dell'esercizio, correnti, differite e anticipate	63.233	38.428
21) Utile (perdita) dell'esercizio	387.906	197.775

Rendiconto finanziario, metodo indiretto

	31-12-2018	31-12-2017
Rendiconto finanziario, metodo indiretto		
A) Flussi finanziari derivanti dall'attività operativa (metodo indiretto)		
Utile (perdita) dell'esercizio	387.906	197.775
Imposte sul reddito	63.233	38.428
Interessi passivi/(attivi)	(14.026)	(26.859)
(Dividendi)	0	(22.500)
(Plusvalenze)/Minusvalenze derivanti dalla cessione di attività	(175.504)	(35.852)
1) Utile (perdita) dell'esercizio prima d'imposte sul reddito, interessi, dividendi e plus/minusvalenze da cessione	261.609	150.992
Rettifiche per elementi non monetari che non hanno avuto contropartita nel capitale circolante netto		
Accantonamenti ai fondi	781.501	1.090.788
Ammortamenti delle immobilizzazioni	487.030	464.287
Svalutazioni per perdite durevoli di valore	0	0
Rettifiche di valore di attività e passività finanziarie di strumenti finanziari derivati che non comportano movimentazione monetarie	0	0
Altre rettifiche in aumento/(in diminuzione) per elementi non monetari	0	0
Totale rettifiche per elementi non monetari che non hanno avuto contropartita nel capitale circolante netto	1.268.531	1.555.075
2) Flusso finanziario prima delle variazioni del capitale circolante netto	1.530.140	1.706.067
Variazioni del capitale circolante netto		
Decremento/(Incremento) delle rimanenze	(10.103)	(26.524)
Decremento/(Incremento) dei crediti verso clienti	190.498	505.945
Incremento/(Decremento) dei debiti verso fornitori	(236.581)	(622.581)
Decremento/(Incremento) dei ratei e risconti attivi	(3.609)	458
Incremento/(Decremento) dei ratei e risconti passivi	(26.839)	(95.087)
Altri decrementi/(Altri Incrementi) del capitale circolante netto	(143.574)	693.605
Totale variazioni del capitale circolante netto	(230.208)	455.816
3) Flusso finanziario dopo le variazioni del capitale circolante netto	1.299.932	2.161.883
Altre rettifiche		
Interessi incassati/(pagati)	14.026	26.859
(Imposte sul reddito pagate)	(25.820)	(174.444)
Dividendi incassati	0	22.500
(Utilizzo dei fondi)	(1.086.811)	(704.524)
Altri incassi/(pagamenti)	157.000	0
Totale altre rettifiche	(941.705)	(829.609)
Flusso finanziario dell'attività operativa (A)	358.227	1.332.274
B) Flussi finanziari derivanti dall'attività d'investimento		
Immobilizzazioni materiali		
(Investimenti)	(734.804)	(639.593)
Disinvestimenti	(4.516)	36.000
Immobilizzazioni immateriali		
(Investimenti)	(14.680)	(1.500)
Disinvestimenti	0	0
Immobilizzazioni finanziarie		
(Investimenti)	0	0
Disinvestimenti	832.000	0
Attività finanziarie non immobilizzate		
(Investimenti)	0	0

Disinvestimenti	0	0
Flusso finanziario dell'attività di investimento (B)	78.000	(605.093)
C) Flussi finanziari derivanti dall'attività di finanziamento		
Mezzi di terzi		
Incremento/(Decremento) debiti a breve verso banche	5	0
Mezzi propri		
Aumento di capitale a pagamento	0	0
(Dividendi e acconti su dividendi pagati)	0	1
Flusso finanziario dell'attività di finanziamento (C)	5	1
Incremento (decremento) delle disponibilità liquide (A ± B ± C)	436.232	727.182
Disponibilità liquide a inizio esercizio		
Depositi bancari e postali	1.569.372	842.379
Danaro e valori in cassa	1.656	1.467
Totale disponibilità liquide a inizio esercizio	1.571.028	843.846
Disponibilità liquide a fine esercizio		
Depositi bancari e postali	2.006.222	1.569.372
Assegni	0	0
Danaro e valori in cassa	1.038	1.656
Totale disponibilità liquide a fine esercizio	2.007.260	1.571.028

Nota integrativa al Bilancio di esercizio chiuso al 31-12-2018

Nota integrativa, parte iniziale

Signori Sindaci dei Comuni consorziati,

il presente bilancio è stato redatto in modo conforme alle disposizioni del codice civile e si compone dei seguenti documenti:

- 1) Stato patrimoniale;
- 2) Conto economico;
- 3) Nota integrativa
- 4) Rendiconto finanziario.

Il bilancio di esercizio chiuso al 31 dicembre 2018 corrisponde alle risultanze delle scritture contabili regolarmente tenute ed è redatto in conformità agli art. 2423 e seguenti del codice civile.

In particolare si precisa che:

- i valori esposti negli schemi di bilancio sono espressi in unità di Euro;
- non si sono verificati casi eccezionali che abbiano reso necessario il ricorso a deroghe di cui all'art. 2423, comma 4 ed all'art. 2423-bis, comma 2;
- l'ammontare delle voci di bilancio dell'esercizio in corso sono perfettamente compatibili con quelli delle voci del bilancio dell'esercizio precedente;

PRINCIPI DI REDAZIONE

Sono state rispettate: la clausola generale di formazione del bilancio (art. 2423 c.c.), i suoi principi di redazione (art. 2423-bis c.c.) ed i criteri di valutazione stabiliti per le singole voci (art. 2426 c.c.).

In particolare:

- la valutazione delle voci è stata effettuata secondo prudenza e nella prospettiva della continuazione dell'attività;
- la rilevazione e la presentazione delle voci è effettuata tenendo conto dell'esistenza dell'operazione o del contratto;
- i proventi e gli oneri sono stati considerati secondo il principio della competenza, indipendentemente dalla data dell'incasso o del pagamento;
- i rischi e le perdite di competenza dell'esercizio sono stati considerati anche se conosciuti dopo la chiusura di questo;
- gli utili sono stati inclusi soltanto se realizzati alla data di chiusura dell'esercizio secondo il principio della competenza;
- per ogni voce dello stato patrimoniale e del conto economico è stato indicato l'importo della voce corrispondente dell'esercizio precedente, nel rispetto delle disposizioni dell'art. 2423-ter, c.c.;
- non si sono rese necessarie alcune riclassificazioni di voci dell'esercizio precedente a seguito delle recenti modifiche normative sul bilancio;
- gli elementi eterogenei ricompresi nelle singole voci sono stati valutati separatamente.

Si precisa inoltre che:

- i criteri utilizzati nella formazione e nella valutazione del bilancio tengono conto delle novità introdotte nell'ordinamento nazionale dal D.Lgs. n. 139/2015, tramite il quale è stata data attuazione alla Direttiva 2013/34 /UE. Per effetto del D.Lgs. n. 139/2015 sono stati modificati i principi contabili nazionali OIC;
- ai sensi del disposto dell'art. 2423-ter del codice civile, nella redazione del bilancio, sono stati utilizzati gli schemi previsti dall'art. 2424 del codice civile per lo Stato Patrimoniale e dall'art. 2425 del codice civile per il Conto Economico. Tali schemi sono in grado di fornire informazioni sufficienti a dare una rappresentazione veritiera e corretta della situazione patrimoniale e finanziaria della Società, nonché del risultato economico;

- in applicazione del principio di rilevanza non sono stati rispettati gli obblighi in tema di rilevazione, valutazione, presentazione ed informativa quando la loro osservanza aveva effetti irrilevanti al fine di dare una rappresentazione veritiera e corretta;
- la società ha mantenuto i medesimi criteri di valutazione utilizzati nei precedenti esercizi, di cui si fa rinvio alle singole voci di bilancio, così che i valori di bilancio sono comparabili con quelli del bilancio precedente senza dover effettuare alcun adattamento.

IL REGIME TRIBUTARIO DELLE AZIENDE SPECIALI

L'Azienda opera in ordinario regime fiscale impositivo quale soggetto passivo ai sensi dell'art. 73, comma 1 lettera "b" del T.U.I.R. - D.P.R. 22.12.1986, n. 917.

ATTIVITÀ SVOLTA

L'Azienda, nell'anno in esame, ha svolto esclusivamente l'attività di "raccolta, trasporto e smaltimento dei rifiuti solidi urbani ed assimilati" ed in misura limitata di rifiuti "speciali", nell'ambito territoriale dei comuni consorziati.

Durante l'esercizio l'attività si è svolta regolarmente e non si segnalano fatti che abbiano modificato in modo significativo l'andamento della gestione.

EVENTUALE APPARTENENZA AD UN GRUPPO

L'Azienda non appartiene a nessun gruppo.

Passiamo ora all'analisi dei punti della nota integrativa così come previsto dall'art. 2427 del Codice Civile.

CRITERI DI VALUTAZIONE

I criteri di valutazione seguiti nella formazione del bilancio sono quelli espressamente previsti dall'art. 2426 c.c. e non si discostano da quelli adottati nel precedente bilancio di esercizio.

In particolare si osserva quanto segue:

a) Immobilizzazioni materiali e beni immateriali.

Le immobilizzazioni sono iscritte al costo di acquisto o di produzione. Nel costo di acquisto sono stati computati anche i costi accessori: il costo così identificato delle immobilizzazioni materiali ed immateriali, la cui utilizzazione è limitata nel tempo, è stato proporzionalmente ridotto mediante ammortamenti calcolati secondo piani prestabiliti tali da rappresentare la residua possibilità di utilizzazione economica del bene.

b) Immobilizzazioni finanziarie.

Le partecipazioni sono iscritte in base al criterio del costo, eventualmente ridotto, al fine di riflettere le perdite di valore ritenute durevoli.

c) Rimanenze.

Le rimanenze riguardano carburanti, pneumatici, materiali di consumo, pezzi di ricambio degli automezzi, indumenti da lavoro e lubrificanti e prodotti finiti. Esse sono iscritte al costo di acquisto e valutate con il criterio del FIFO, assumendo che le quantità acquistate in epoca più remota siano le prime ad essere utilizzate in produzione.

d) Crediti.

L'art. 2426, n. 8, c.c., come modificato dal D.Lgs. 139/2015, prevede che i crediti debbano essere rilevati in bilancio secondo il criterio del costo ammortizzato, tenendo conto del fattore temporale e del valore di presumibile realizzo. Poiché la società possiede esclusivamente crediti a breve termine (ossia con scadenza

inferiore ai 12 mesi) gli amministratori hanno stabilito di non applicare il criterio del costo ammortizzato in quanto gli effetti sono irrilevanti, ai sensi dell'art. 2423, comma 4, c.c..

I crediti sono valutati al presumibile valore di realizzo, corrispondente al valore nominale, ridotto delle perdite risultanti da elementi certi e precisi. Il valore dei crediti è inoltre rettificato dall'accantonamento al fondo svalutazione crediti, che tiene conto del rischio del mancato incasso, prudenzialmente stimato considerando la vetustà dei crediti ed avuto riguardo dell'esperienza del passato.

e) Attività finanziarie che non costituiscono immobilizzazioni.

Le altre attività finanziarie che non costituiscono immobilizzazioni sono valutate in base al costo di acquisto.

f) Disponibilità e depositi cauzionali.

I relativi importi sono esposti al valore originario.

g) Ratei e risconti.

I ratei e risconti sono iscritti sulla base del principio di competenza temporale.

h) Fondi per rischi e oneri.

Gli accantonamenti per rischi ed oneri sono destinati soltanto a coprire perdite o debiti di natura determinata, di esistenza certa o probabile, dei quali, tuttavia, alla chiusura dell'esercizio, sono indeterminati o l'ammontare o la data di sopravvenienza.

i) Fondo Trattamento Fine Rapporto Lavoro Subordinato.

Il fondo evidenzia quanto dovuto alla data del 31-12-2018 al personale dipendente per quiescenza, in accordo con la normativa in vigore.

l) Debiti.

L'art. 2426, n. 8, c.c., come modificato dal D.Lgs. 139/2015, prevede che i debiti debbano essere rilevati in bilancio secondo il criterio del costo ammortizzato, tenendo conto del fattore temporale. La società ha applicato il criterio del costo ammortizzato per la rilevazione dei debiti con durata superiore a 12 mesi, mentre per i debiti a breve termine (ossia con scadenza inferiore ai 12 mesi) tale criterio non è stato applicato in quanto gli effetti sono irrilevanti, ai sensi dell'art. 2423, comma 4, c.c..

I debiti a breve termine sono quindi stati valutati al loro valore nominale.

m) Contributi erogati ex art. 71 bis del D.P.G.P. 26 gennaio 1987 n. 1-41/Legisl. e contributi erogati da enti pubblici

I contributi ricevuti ex art. 71 bis del D.P.G.P. 26 gennaio 1987 n. 1-41/Legisl., sono accreditati a conto economico, per competenza, qualora riferiti a costi deliberati dal C.d.A., nell'esercizio in cui la spesa è sostenuta.

I contributi riferiti ad acquisizione di beni considerati investimenti, sulla base di valutazione del C.d.A., sono invece iscritti nei risconti passivi ed accreditati gradualmente a conto economico, in base al criterio seguito per la determinazione delle quote di ammortamento dei beni cui il contributo si riferisce.

I contributi, diversi dai precedenti, ricevuti da enti pubblici, se concessi in conto esercizio sono stati iscritti nel conto economico per competenza, mentre, se erogati a fronte di investimenti, quindi in conto impianti, vengono iscritti tra i crediti e tra i risconti passivi ed accreditati a conto economico per la quota di ammortamento cui il bene si riferisce.

n) Imposte sul reddito

Le imposte sul reddito sono accantonate sulla base della stima del reddito imponibile utilizzando le aliquote fiscali in vigore al momento della redazione del bilancio.

In presenza di differenze temporanee tra il reddito di bilancio e l'imponibile fiscale, vengono contabilizzate le imposte anticipate, ovvero quelle differite. Le imposte anticipate vengono iscritte solo qualora vi sia l'attendibile previsione del loro futuro assorbimento in connessione con il manifestarsi di imponibili fiscali positivi.

Nota integrativa, attivo

Immobilizzazioni

Immobilizzazioni immateriali

Movimenti delle immobilizzazioni immateriali

Si presentano, di seguito, le variazioni intervenute nella consistenza delle immobilizzazioni immateriali.

	Costi di impianto e di ampliamento	Costi di sviluppo	Diritti di brevetto industriale e diritti di utilizzazione delle opere dell'ingegno	Concessioni, licenze, marchi e diritti simili	Avviamento	Immobilizzazioni immateriali in corso e acconti	Altre immobilizzazioni immateriali	Totale immobilizzazioni immateriali
Valore di inizio esercizio								
Costo	-	-	-	-	-	-	0	0
Ammortamenti (Fondo ammortamento)	-	-	-	-	-	-	-	0
Valore di bilancio	0	0	5.536	0	0	0	0	5.536
Variazioni nell'esercizio								
Incrementi per acquisizioni	-	-	1.500	-	-	-	-	1.500
Ammortamento dell'esercizio	-	-	(10.552)	-	-	-	-	(10.552)
Totale variazioni	-	-	4.753	-	-	-	-	4.753
Valore di fine esercizio								
Valore di bilancio	0	0	10.289	0	0	0	0	10.289

Immobilizzazioni materiali

Movimenti delle immobilizzazioni materiali

Si presentano, di seguito, le variazioni intervenute nella consistenza delle immobilizzazioni materiali.

	Terreni e fabbricati	Impianti e macchinario	Attrezzature industriali e commerciali	Altre immobilizzazioni materiali	Immobilizzazioni materiali in corso e acconti	Totale immobilizzazioni materiali
Valore di inizio esercizio						
Costo	3.544.022	4.322.996	3.029.527	204.469	43.874	11.144.888
Ammortamenti (Fondo ammortamento)	(1.125.442)	(3.141.077)	(2.584.777)	(165.624)	0	(7.016.920)
Valore di bilancio	2.418.580	1.181.919	444.750	38.845	43.874	4.127.968
Variazioni nell'esercizio						
Incrementi per acquisizioni	3.030	399.817	277.288	54.669	0	734.804
Decrementi per alienazioni e dismissioni (del valore di bilancio)	0	0	0	0	0	0
Ammortamento dell'esercizio	(79.697)	(285.382)	(93.994)	(18.030)	0	(477.103)
Altre variazioni	0	29.950	0	0	(6.930)	23.020

	Terreni e fabbricati	Impianti e macchinario	Attrezzature industriali e commerciali	Altre immobilizzazioni materiali	Immobilizzazioni materiali in corso e acconti	Totale Immobilizzazioni materiali
Totale variazioni	(76.667)	144.385	183.294	36.639	(6.930)	280.721
Valore di fine esercizio						
Costo	3.547.052	4.752.763	3.306.815	259.138	36.944	11.902.712
Ammortamenti (Fondo ammortamento)	(1.205.139)	(3.426.459)	(2.678.771)	(183.654)	0	(7.494.023)
Valore di bilancio	2.341.913	1.326.304	628.044	75.484	36.944	4.408.689

Le altre variazioni sono riferite alla diminuzione del fondo per dismissioni dei beni ammortizzabili effettuate nell'esercizio.

Ai suddetti beni ammortizzabili sono stati applicati i coefficienti di ammortamento riportati nella tabella sottostante, ridotti della metà nell'anno di entrata in funzione del bene:

Gruppi cespiti	Cod.Bil.	coefficienti
COSTRUZIONI LEGGERE	B.II.1	10%
FABBRICATI INDUSTRIALI	B.II.1	3%
AUTOMEZZI DI SERVIZIO	B.II.2	15%
AUTOMEZZI OPERATIVI	B.II.2	15%
AUTOVETTURE	B.II.2	25%
IMPIANTI E MACCHIN. SPECIFICI	B.II.2	10%
IMPIANTI INTER. SPEC.DI COMUN.	B.II.2	20%
APPARECCHI, ATTREZZATURE VARIE	B.II.3	15%
ARREDAMENTO	B.II.3	15%
CONTENITORI PER RACCOLTE	B.II.3	10%
MOBILI DI OFFICINA E MAGAZZINO	B.II.3	12%
MOBILI E MACCHINE ORDIN.D'UFF.	B.II.3	12%
HARDWARE E SOFTWARE DI BASE	B.II.4	20%
MACCH. ELETTRON.- ELETROMECC.	B.II.4	20%

Gli incrementi per acquisto di nuove immobilizzazioni materiali avvenuti nel corso dell'esercizio sono i seguenti:

Acquisizioni di Immobilizzazioni Tecniche	Importi
14 MODULI PREFABBRICATI IN CALCESTRUZZO PER MURO CONTENIMENTO I.P.S.	3.030
N. 1 DISTRIBUTORE QUANTIUM 100T_HD 1-1_C 80L/M MONO	4.020
IMPIANTO STAZIONARIO DI SELEZIONE MULTIMATERIALE LEGGERO	135.980
LINEA ELETTRICA DI ALIMENTAZIONE I.S.P.	5.070
IMPIANTO ELETTRICO PER ALIMENTAZIONE E GESTIONE COMANDI COMPATTATORI I.S.P.	9.308
GUIDE DI CENTRAGGIO PER I.S.P.	2.950

TERMOSTRISCE RADIANTI PER RISCALDAMENTO AREA LAVORAZIONI I.S.P.	6.670
INTEGRAZIONE LAVORI LINEA ELETTRICA ALIMENTAZIONE I.S.P.	1.258
VERIFICA CONFORMITÀ INSTALLAZIONE NUOVO IMPIANTO DI SELEZIONE PLASTICA	1.560
SISTEMA DI PESATURA AL3S MONTATO SU AUTOMEZZO FA869ZH SCANIA	5.000
VEICOLO SCANIA P 450 B6X2*4NA	97.000
SCANIA G 410 LB6X3 4 MNA E RIMORCHIO ZORZI	103.000
02 PIAGGIO PICK UP SL E6 PR ESC-DIS WHITE SILK	28.000
GAZEBO ESTENSIBILE 3,00 X 3,00 IN ALLUMINIO COMPLETO DI TETTO	2.076
N. 4 CONTENITORE PORTAROTTAMI RIBALTABILE 500L	3.702
N. 5 SECURETANK M 400 VASCA CONTENIMENTO PER N. 4 FUSTI E TANICHE RUP	1.385
05 CONTAINER SCARRABILE DA MC 22 - 24 -31	76.850
N. 1 TAVOLO PORTASTAMPANTE MOD. POP TEE CM 180X80X75H	233
N. 1 DISTRUGGIDOC. KOBRA 270 TS	648
NOTEBOOK LENOVO IDEAPAD 100S-14IBR N3060 INTEL - CRM MEZZOCORONA	266
N. 1 SYNOLOGY DS216SE NAS - N. 2 HITACHI DESKSTAR NAS 4 TB SERIAL - ADEGUAMENTO AGID	419
N. 38 HORUS ID CLOCK - CHIUSURE SU CASSONETTI	26.144
N. 4 DISPOSITIVI PIT-ON	792
N. 4 DISPOSITIVI HORUS-US.	1.312
N. 6 HORUS-ID-LOCK E RELATIVO MONTAGGIO	4.560
N. 14 HORUS-ID-LOCK, INCLUSO MONTAGGIO	10.640
BASE STATION MATRICOLA 0009	7.200
N. 1 STAMPANTE LASER HP LASERJET PRO M402DNE S.N.: PHC6B82766	187
N. 1 NOTEBOOK LENOVO MOBILE IDEAPAD 320-15IAP INTEL - PER CRM	270
N.1 NOTEBOOK DELL PRECISION MOBILE WORKSTATION 7520 NTEL CORE	1.998
N° 1 BOX MONOBLOCCO COIBENTATO CRM SEGONZANO	4.300
N. 19 CASSONETTI OMB LT 3200 DIFFERENZIATA CARTA	16.910
N. 19 CASSONETTI OMB LT 3200 DIFFERENZIATA PLASTICA	16.910
25 CONTENITORE NEW CITY 2250 LT. PER VETRO	56.675
25 CONTENITORE NEW CITY 2250 LT. PER ORGANICO	48.275
25 CONTENITORE NEW CITY 2250 LT. PER SECCO	50.206
Totale Acquisizioni di Immobilizzazioni tecniche	734.804

Operazioni di locazione finanziaria

Nel corso dell'esercizio l'Azienda non ha contratto nessuna operazione di leasing finanziario per acquisizione di beni materiali.

Immobilizzazioni finanziarie

Movimenti di partecipazioni, altri titoli e strumenti finanziari derivati attivi immobilizzati

L'Azienda detiene la seguente partecipazione:

- nr. 1000 azioni ordinarie, pari allo 0,1% del capitale sociale, di Trentino Riscossioni S.p.A., con sede a Trento. La partecipazione è iscritta in bilancio per € 1.081. Trentino Riscossioni svolge per ASIA la riscossione della Tariffa di Igiene Ambientale.

Con delibera dell'Assemblea Consorziale n. 3 del 10/09/2018 è stato approvato il disinvestimento di quote nominali di € 675.000 in Bio Energia Trentino Srl, corrispondenti al 7,5% del patrimonio netto. Il prezzo di cessione corrisposto è stato di € 832.000, onnicomprensivo di tutte le voci contrattualmente previste nell'atto notarile dd. 13.12.2012 tra ASIA e BEF Spa e senza oneri aggiuntivi a carico di ASIA.

	Partecipazioni in imprese controllate	Partecipazioni in imprese collegate	Partecipazioni in imprese controllanti	Partecipazioni in imprese sottoposte al controllo delle controllanti	Partecipazioni in altre imprese	Totale Partecipazioni	Altri titoli	Strumenti finanziari derivati attivi
Valore di inizio esercizio								
Costo	-	-	-	-	601.081	601.081	-	-
Valore di bilancio	0	0	0	0	676.081	676.081	0	0
Variazioni nell'esercizio								
Decrementi per alienazioni (del valore di bilancio)	-	-	-	-	(675.000)	(675.000)	-	-
Totale variazioni	-	-	-	-	(675.000)	(675.000)	-	-
Valore di fine esercizio								
Costo	-	-	-	-	1.081	1.081	-	-
Valore di bilancio	0	0	0	0	1.081	1.081	0	0

Variazioni e scadenza dei crediti immobilizzati

L'Azienda non detiene crediti immobilizzati.

Valore delle immobilizzazioni finanziarie

	Valore contabile
Partecipazioni in altre imprese	1.081

Dettaglio del valore delle partecipazioni immobilizzate in altre imprese

Descrizione	Valore contabile
TRENTINO RISCOSSIONI SPA	1.081
Totale	1.081

Attivo circolante

Rimanenze

	Valore di inizio esercizio	Variazione nell'esercizio	Valore di fine esercizio
Materie prime, sussidiarie e di consumo	43.412	3.198	46.610
Prodotti in corso di lavorazione e semilavorati	0	-	0
Lavori in corso su ordinazione	0	-	0
Prodotti finiti e merci	23.408	6.905	30.313
Acconti	0	-	0
Totale rimanenze	66.820	10.103	76.923

* Le **rimanenze**, iscritte al costo di acquisto e valutate con il criterio del FIFO si riferiscono a:

Descrizione	2018	2017
Ricambi e Minuteria	980	2.280
Carburanti e Lubrificanti	19.070	14.347
Pneumatici per Automezzi	11.657	6.745
Indumenti da Lavoro	1.637	1.376
Prodotti finiti	30.313	23.408
Sacchi per rifiuti	13.266	18.664
TOTALE	76.922	66.820

Crediti iscritti nell'attivo circolante

Variazioni e scadenza dei crediti iscritti nell'attivo circolante

	Valore di inizio esercizio	Variazione nell'esercizio	Valore di fine esercizio	Quota scadente entro l'esercizio	Quota scadente oltre l'esercizio
Crediti verso clienti iscritti nell'attivo circolante	4.626.115	(190.498)	4.435.617	4.435.617	0
Crediti verso imprese controllate iscritti nell'attivo circolante	0	-	0	0	0
Crediti verso imprese collegate iscritti nell'attivo circolante	0	-	0	0	0
Crediti verso imprese controllanti iscritti nell'attivo circolante	0	-	0	0	0
Crediti verso imprese sottoposte al controllo delle controllanti iscritti nell'attivo circolante	0	-	0	0	0
Crediti tributari iscritti nell'attivo circolante	186.380	(45.341)	141.039	141.039	0
Attività per imposte anticipate iscritte nell'attivo circolante	557.055	(33.215)	523.840		
Crediti verso altri iscritti nell'attivo circolante	12.575	112	12.687	12.687	0
Totale crediti iscritti nell'attivo circolante	5.382.125	(268.942)	5.113.183	4.589.343	0

Il fondo svalutazione crediti è stato movimentato nel modo seguente:

Saldo al 31-12-2017	Utilizzi anno 2018	Accantonamenti anno 2018	Saldo al 31-12-2018
743.320	66.032	223.651	900.939

Il fondo svalutazione crediti è determinato in base ad un calcolo forfetario ed ha natura generica. Conformemente alla modalità di calcolo seguita lo scorso anno, il fondo è stato incrementato di un importo determinato mediante l'applicazione della percentuale media dei mancati incassi degli ultimi cinque periodi, pari al 3,5%, al fatturato Tia del 2018. In questo modo è stata garantita una copertura del 11,5% rispetto ai crediti derivanti dall'attività produttiva esistenti al 31.12.2018.

Per quanto riguarda gli utilizzi del fondo svalutazione crediti detenuti nel corso del 2018, gli stessi si riferiscono sia ai crediti dichiarati inesigibili dall'ente di riscossione, Trentino Riscossioni S.p.A., per un importo nominale di € 32.908; sia a crediti di scarsa probabilità di riscossione perché i debitori sono stati sottoposti a procedure concorsuali nell'anno 2018 per un importo nominale di € 33.124.

Si riporta la tabella dei crediti verso utenti TIA presenti nel bilancio 2018 secondo il periodo di anzianità:

periodo di fatturazione	crediti TIA	incidenza%
2014	324.091	22,6%
2015	293.558	20,5%
2016	288.942	20,2%
2017	261.188	18,2%
2018	266.020	18,6%
Totali periodo	1.433.799	100,0%

Suddivisione dei crediti iscritti nell'attivo circolante per area geografica

Area geografica	ITALIA	ESTERO	Totale
Crediti verso clienti iscritti nell'attivo circolante	4.435.617	0	4.435.617
Crediti verso controllate iscritte nell'attivo circolante	0	0	0
Crediti verso collegate iscritte nell'attivo circolante	0	0	0
Crediti verso controllanti iscritti nell'attivo circolante	0	0	0
Crediti verso imprese sottoposte al controllo delle controllanti iscritte nell'attivo circolante	0	0	0
Crediti tributari iscritti nell'attivo circolante	141.039	0	141.039
Attività per imposte anticipate iscritte nell'attivo circolante	523.840	0	523.840
Crediti verso altri iscritti nell'attivo circolante	12.687	0	12.687
Totale crediti iscritti nell'attivo circolante	5.113.183	0	5.113.183

Crediti iscritti nell'attivo circolante relativi ad operazioni con obbligo di retrocessione a termine

Non esistono crediti nell'attivo circolante relativi ad operazioni con obbligo di retrocessione a termine,

Disponibilità liquide

	Valore di inizio esercizio	Variazione nell'esercizio	Valore di fine esercizio
Depositi bancari e postali	1.569.372	436.850	2.006.222

	Valore di inizio esercizio	Variazione nell'esercizio	Valore di fine esercizio
Assegni	0	-	0
Denaro e altri valori in cassa	1.656	(618)	1.038
Totale disponibilità liquide	1.571.028	436.232	2.007.260

Ratei e risconti attivi

	Valore di inizio esercizio	Variazione nell'esercizio	Valore di fine esercizio
Risconti attivi	40.973	(458)	40.515
Totale ratei e risconti attivi	40.515	3.609	44.124

In bilancio sono iscritti risconti attivi su assicurazioni per € 43.905; per noleggio di macchine elettroniche per € 220.

Oneri finanziari capitalizzati

Nel corso dell'esercizio non sono stati imputati oneri di natura finanziaria ad incremento di alcune voci dell'attivo dello Stato Patrimoniale.

Nota integrativa, passivo e patrimonio netto

Patrimonio netto

Variazioni nelle voci di patrimonio netto

Le variazioni intervenute nei conti di patrimonio netto sono riassunte di seguito.

Gli incrementi sono riferiti alle decisioni assembleari del 28 maggio 2018, di destinazione dell'utile dell'esercizio 2017 di € 197.775, di cui € 39.555 al fondo di riserva vincolato statutario, pari al 20% dell'utile netto; per il rimanente 80%, pari ad € 158.220, al fondo rinnovo impianti.

Il patrimonio netto al 31-12-2018, presenta una consistenza di € 4.671.955 con un aumento di € 387.906, rispetto al precedente periodo 2017.

	Valore di inizio esercizio	Altre variazioni		Risultato d'esercizio	Valore di fine esercizio
		Incrementi	Decrementi		
Capitale	525.889	-	-		525.889
Riserva da soprapprezzo delle azioni	0	-	-		0
Riserve di rivalutazione	0	-	-		0
Riserva legale	178.385	-	-		178.385
Riserve statutarie	2.262.502	197.775	-		2.460.278
Altre riserve					
Riserva straordinaria	0	-	-		0
Riserva da deroghe ex articolo 2423 codice civile	0	-	-		0
Riserva azioni o quote della società controllante	0	-	-		0
Riserva da rivalutazione delle partecipazioni	0	-	-		0
Versamenti in conto aumento di capitale	0	-	-		0
Versamenti in conto futuro aumento di capitale	0	-	-		0
Versamenti in conto capitale	1.119.497	-	-		1.119.497
Versamenti a copertura perdite	0	-	-		0
Riserva da riduzione capitale sociale	0	-	-		0
Riserva avanzo di fusione	0	-	-		0
Riserva per utili su cambi non realizzati	0	-	-		0
Riserva da conguaglio utili in corso	0	-	-		0
Varie altre riserve	3	-	-		3
Totale altre riserve	1.119.500	-	-		1.119.500
Riserva per operazioni di copertura dei flussi finanziari attesi	0	-	-		0
Utili (perdite) portati a nuovo	0	-	-		0
Utile (perdita) dell'esercizio	197.775	-	197.775	387.906	387.906
Perdita ripianata nell'esercizio	0	-	-		0
Riserva negativa per azioni proprie in portafoglio	0	-	-		0
Totale patrimonio netto	4.284.051	197.775	197.775	387.906	4.671.958

Disponibilità e utilizzo del patrimonio netto

	Importo	Possibilità di utilizzazione	Quota disponibile
Capitale	525.889		0
Riserva da soprapprezzo delle azioni	0		-
Riserve di rivalutazione	0		-
Riserva legale	178.385	A - B	178.385
Riserve statutarie	2.460.278	B	2.262.502
Altre riserve			
Riserva straordinaria	0		-
Riserva da deroghe ex articolo 2423 codice civile	0		-
Riserva azioni o quote della società controllante	0		-
Riserva da rivalutazione delle partecipazioni	0		-
Versamenti in conto aumento di capitale	0		-
Versamenti in conto futuro aumento di capitale	0		-
Versamenti in conto capitale	1.119.497	E	1.119.497
Versamenti a copertura perdite	0		-
Riserva da riduzione capitale sociale	0		-
Riserva avanzo di fusione	0		-
Riserva per utili su cambi non realizzati	0		-
Riserva da conguaglio utili in corso	0		-
Varie altre riserve	3	E	2
Totale altre riserve	1.119.500		-
Riserva per operazioni di copertura dei flussi finanziari attesi	0		-
Utili portati a nuovo	0		-
Riserva negativa per azioni proprie in portafoglio	0		-
Totale	4.086.275		3.560.386

Legenda: A: per aumento di capitale B: per copertura perdite C: per distribuzione ai soci D: per altri vincoli statutarie E: altro

Fondi per rischi e oneri

	Fondo per trattamento di quiescenza e obblighi simili	Fondo per imposte anche differite	Strumenti finanziari derivati passivi	Altri fondi	Totale fondi per rischi e oneri
Valore di inizio esercizio	0	0	0	1.861.487	1.861.487
Variazioni nell'esercizio					
Totale variazioni	-	-	-	(258.303)	(258.303)
Valore di fine esercizio	0	0	0	1.603.184	1.603.184

Nella seguente tabella si riporta la situazione aggiornata al 31-12-2018 del fondo restituzione differenze tariffarie, nel quale sono accantonate le differenze tra i ricavi tariffari effettivamente fatturati ed i costi consuntivi. L'accantonamento è necessario per consentire la restituzione agli utenti di queste differenze secondo le indicazioni fornite al Consorzio da ciascun comune in base ai vigenti regolamenti comunali di applicazione della tariffa.

comuni	saldo al 01-01-2018	Restituzioni in fattura anno 2018	Restituzioni in tariffa anno 2019	Accantonamento anno 2018	Saldo al 31-12-2018
Albiano	-57.848	0	25.089	-11.652	-44.411
Aldeno	-39.676	29.220	4.758	-20.268	-25.966
Andalo	-125.949	15.045	14.192	-42.837	-139.550
Cavedago	-59.498	0	11.464	-8.081	-56.115
Cembra Lisignago	-53.730	0	14.449	-13.356	-52.637
Cimone	-12.562	9.538	373	-11.747	-14.398
Faedo	-29.592	0	5.840	-4.028	-27.780
Fai della Paganella	-56.629	0	14.069	-11.166	-53.726
Giovo	-59.988	0	22.033	-7.533	-45.488
Lavis	-272.417	203.336	61.000	-165.154	-173.234
Mezzocorona	-215.781	48.820	63.027	-65.777	-169.710
Mezzolombardo	-259.711	101.694	48.232	-109.448	-219.233
Molveno	-203.012	7.616	40.000	-33.043	-188.440
Nave San Rocco	-37.830	0	13.240	-8.297	-32.887
Roverè della Luna	-92.082	0	29.409	-36.784	-99.458
San Michele all'Adige	-156.753	0	47.104	-30.270	-139.919
Sover	-46.187	0	22.932	-16.810	-40.065
Spormaggiore	-45.916	0	8.978	-9.978	-46.916
Zambana	-36.327	0	18.057	-14.983	-33.252
totali	-1.861.487	415.269	464.245	-621.211	-1.603.184

Trattamento di fine rapporto di lavoro subordinato

Trattamento di fine rapporto di lavoro subordinato	
Valore di inizio esercizio	834.750
Variazioni nell'esercizio	
Accantonamento nell'esercizio	132.959
Utilizzo nell'esercizio	(179.966)
Totale variazioni	(47.007)
Valore di fine esercizio	787.743

RIEPILOGO T.F.R. 2018	importi (€)
Fondo T.F.R. iniziale	834.750
+ Accantonamento lordo e rivalutazione anno precedente	132.959
- Fondo TFR erogato	-113.536
- Fondo TFR versato a Laborfonds	-60.071
- Fondo TFR versato a Previdai	-3.200
- Imposte su rivalutazione	-3.159
Fondo T.F.R. al 31-12-2018	787.743

Debiti

Variazioni e scadenza dei debiti

Per i debiti di durata superiore a 12 mesi, la società ha applicato il criterio del costo ammortizzato. I debiti verso fornitori sorti con scadenza oltre i 12 mesi dal momento della rilevazione iniziale, non prevedendo contrattualmente la corresponsione di interessi, sono stati rilevati al valore determinato attualizzando i flussi finanziari futuri al tasso di interesse di mercato, assunto nella misura del 2%.

	Valore di inizio esercizio	Variazione nell'esercizio	Valore di fine esercizio	Quota scadente entro l'esercizio	Quota scadente oltre l'esercizio
Obbligazioni	0	-	0	0	0
Obbligazioni convertibili	0	-	0	0	0
Debiti verso soci per finanziamenti	0	-	0	0	0
Debiti verso banche	0	5	5	5	0
Debiti verso altri finanziatori	0	-	0	0	0
Acconti	0	-	0	0	0
Debiti verso fornitori	3.486.191	(236.582)	3.249.609	2.299.542	950.067
Debiti rappresentati da titoli di credito	0	-	0	0	0
Debiti verso imprese controllate	0	-	0	0	0
Debiti verso imprese collegate	0	-	0	0	0
Debiti verso controllanti	0	-	0	0	0
Debiti verso imprese sottoposte al controllo delle controllanti	0	-	0	0	0
Debiti tributari	55.106	4.098	59.204	59.204	0
Debiti verso istituti di previdenza e di sicurezza sociale	160.392	(13.081)	147.311	147.311	0
Altri debiti	90.788	(18.722)	72.066	72.066	0
Totale debiti	3.792.477	(264.282)	3.528.195	2.578.128	950.067

Il debito nei confronti dei fornitori è suddiviso tra fornitori di beni e servizi nonché fornitori Enti consorziati per servizi svolti in economia nell'ambito del servizio di igiene ambientale ed è di seguito specificato:

Descrizione	Valore al 31/12/2017	Variazione	Valore al 31/12/2018
DEBITI VERSO FORNITORI	1.888.789	-508.208	1.380.581
DEBITI VERSO ENTI PUBBL. DI RIFER.	1.597.402	271.627	1.869.029
Totale Debiti	3.486.191	-236.581	3.249.609

Suddivisione dei debiti per area geografica

Area geografica	ITALIA	ESTERO	Totale
Obbligazioni	0	0	0
Obbligazioni convertibili	0	0	0
Debiti verso soci per finanziamenti	0	0	0
Debiti verso banche	0	0	5
Debiti verso altri finanziatori	0	0	0
Acconti	0	0	0
Debiti verso fornitori	3.249.610	0	3.249.609
Debiti rappresentati da titoli di credito	0	0	0

Debiti verso imprese controllate	0	0	0
Debiti verso imprese collegate	0	0	0
Debiti verso imprese controllanti	0	0	0
Debiti verso imprese sottoposte al controllo delle controllanti	-	-	0
Debiti tributari	59.204	0	59.204
Debiti verso istituti di previdenza e di sicurezza sociale	147.311	0	147.311
Altri debiti	72.066	0	72.066
Debiti	3.528.196	0	3.528.195

Debiti assistiti da garanzie reali su beni sociali

Non vi sono debiti assistiti da garanzie reali su beni sociali.

Debiti relativi ad operazioni con obbligo di retrocessione a termine

In bilancio non sono presenti debiti derivanti da operazioni che prevedono l'obbligo per l'acquirente di retrocessione a termine ai sensi dell'art. 2427, punto 6-ter, del Codice Civile.

Finanziamenti effettuati da soci della società

I soci non hanno erogato finanziamenti alla società.

Ratei e risconti passivi

	Valore di inizio esercizio	Variazione nell'esercizio	Valore di fine esercizio
Risconti passivi	1.097.308	(26.839)	1.070.469
Totale ratei e risconti passivi	1.097.308	(26.839)	1.070.469

Si rilevano risconti passivi (E2) pari a:

- € 275.017 per la parte residua, al netto delle quote accreditate nel frattempo a conto economico, di contributi ricevuti dalla P.A.T. per la realizzazione di un centro di raccolta zonale in Lavis e per il finanziamento di centri di raccolta mobili: la quota imputata a conto economico nel 2018 ammonta ad € 15.422;
- € 32.904 quale ammontare residuo del contributo utilizzato ex art. 71 bis del D.P.G.P. 26 gennaio 1987 n. 1-41/Legisl. (cosiddetto ammortamento discariche), secondo i fini previsti dalla citata norma, per acquisti di immobilizzazioni soggette ad ammortamento annuale. La quota imputata a conto economico nel 2018, relativa agli ammortamenti di beni ammortizzabili acquistati negli anni precedenti, ammonta ad € 24.333;
- € 1.130 quale ammontare disponibile del contributo previsto dall'art. 71 bis del D.P.G.P. 26 gennaio 1987 n. 1-41/Legisl. (ammortamento discariche): la quota utilizzata nel 2018 per acquisti di piccoli contenitori e per attività di sensibilizzazione ammonta ad € 30.011;
- € 699.761 quale ammontare disponibile per recupero degli oneri di gestione post operativa delle discariche, di cui alla deliberazione della Giunta Provinciale n. 1312, dd. 28 luglio

2014 che verrà interamente utilizzato per la realizzazione del Centro Integrato. La quota imputata a conto economico nel 2018, relativa agli ammortamenti di beni ammortizzabili acquistati a partire dal 2016, ammonta ad € 18.729.

- € 61.657 quale ammontare residuo del contributo ottenuto dalla PAT ai sensi della di G.P. n. 910 dd. 9 giugno 2017 per la riorganizzazione del servizio di raccolta rifiuti nel Comune di Madruzzo. La quota imputata a conto economico nel 2018, relativa agli ammortamenti di beni ammortizzabili acquistati a partire dal 2018, ammonta ad € 4.972.

Nota integrativa, conto economico

Il conto economico chiude al 31.12.2018, con un utile d'esercizio di € 387.906, al netto delle imposte.

A questo risultato positivo deve aggiungersi l'ammontare di € 667.998, che l'Azienda destinerà a beneficio degli utenti dei comuni consorziati che adottano la tariffa di tipo "corrispettivo" e di tipo "tributario" ed andrà a ridurre le tariffe dei prossimi anni.

Valore della produzione

Risulta un valore della produzione di € 9.096.843, essenzialmente costituito dai corrispettivi da tariffa di igiene ambientale per € 5.810.695; dal fatturato ai comuni che hanno adottato il sistema tariffario di tipo tributario, per € 1.083.117, al netto di € 46.787 per minori costi consuntivi da utilizzare nei prossimi piani finanziari a riduzione delle tariffe di tipo "tributario"; dai ricavi per le raccolte differenziate per € 1.334.767. I ricavi derivanti dalle raccolte differenziate hanno raggiunto l'ammontare di € 1.334.767, con un decremento di € 109.940 sul corrispondente dato del 2017 che era pari ad € 1.444.707. Si puntualizza che il risultato negativo è stato determinato dalla sensibile diminuzione di richiesta del materiale celluloso sui mercati che conseguentemente ha causato una diminuzione dei corrispettivi di € 193.519 rispetto ai ricavi dello scorso esercizio 2017; a questi dati si sono contrapposti i maggiori ricavi rispetto al 2017 per la frazione del multimateriale per € 63.115 e dei materiali ferrosi per € 38.584 sempre con riferimento al precedente esercizio 2017.

I ricavi da fatturazione Tia nei confronti degli utenti registrano un maggior gettito di € 246.374 pari al +4,4% di quanto previsto nei piani finanziari del 2018; tali ricavi sono in calo del 1,6% rispetto al consuntivo del 2017.

Infine, i ricavi per i servizi a terzi hanno fatto registrare un importante aumento di € 69.573 pari a +95% rispetto all'anno 2017.

Suddivisione dei ricavi delle vendite e delle prestazioni per categoria di attività

Ricavi da TIA	Cod.Bil.	Valore al 31/12 /2018	Valore al 31/12 /2017
ALBIANO	A.1.a	124.402	138.801
ALDENO	A.1.a	310.186	305.608
ANDALO	A.1.a	580.281	550.618
CAVEDAGO	A.1.a	100.050	101.723
CEMBRA LISIGNAGO	A.1.a	202.633	193.234
CIMONE	A.1.a	81.658	77.934
FAEDO	A.1.a	50.197	51.572
FAI della PAGANELLA	A.1.a	182.330	178.585
GIOVO	A.1.a	189.365	190.755
LAVIS	A.1.a	1.227.258	1.300.667
MEZZOCORONA	A.1.a	628.014	623.250
MEZZOLOMBARDO	A.1.a	881.014	875.377
MOLVENO	A.1.a	361.337	395.283

NAVE SAN ROCCO	A.1.a	104.064	111.028
ROVERE' DELLA LUNA	A.1.a	160.170	171.635
SAN MICHELE ALL'ADIGE	A.1.a	275.065	283.489
SOVER	A.1.a	77.379	85.717
SPORMAGGIORE	A.1.a	129.066	127.375
ZAMBANA	A.1.a	146.225	140.996
Totali	A.1.a	5.810.695	5.903.648

Corrispettivi da Comuni TARI per i servizi di igiene ambientale (A.1)	Cod.Bil.	Valore al 31/12 /2018	Valore al 31/12 /2017
ALTAVALLE	A.1	105.739	100.483
CAVEDINE	A.1.a	233.383	226.131
GARNIGA TERME	A.1.a	37.197	36.172
LONA-LASES	A.1.a	61.780	55.285
MADRUZZO	A.1.a	216.165	205.242
SEGONZANO	A.1.a	93.364	89.203
VALLELAGHI	A.1.a	335.487	341.201
Totali	A.1.a	1.083.116	1.053.717

Ricavi da recupero r.s.u. (A.1.)	Cod.Bil.	Valore al 31/12 /2018	Valore al 31/12 /2017
Batterie esauste	A.1.a	2.890	16.379
Corrisp.racc.carta congiunta	A.1.a	96.374	272.174
Corrisp.racc.carta selettiva (cartone e tetrapak)	A.1.a	151.193	168.911
Corrispettivi racc. plastica	A.1.a	634.104	587.211
Corrispettivi racc. alluminio	A.1.a	30.549	17.789
Corrispettivi racc. acciaio	A.1.a	23.473	20.010
Corrispettivi racc. Legno	A.1.a	7.398	6.559
Materiali ferrosi	A.1.a	196.015	157.431
Materiali vetrosi	A.1.a	118.360	116.291
Materiali diversi e plastiche miste	A.1.a	28.011	25.992
Corrispettivi raccolta R.A.E.E.	A.1.a	27.610	35.048
Indumenti usati	A.1.a	16.826	18.381
Olio alimentare	A.1.a	1.966	2.530
Totali		1.334.767	1.444.707

Altri ricavi da vendita beni e prestazioni	Cod.Bil.	Valore al 31/12 /2018	Valore al 31/12 /2017
Servizi ai Comuni consorziati e privati	A.1.a	33.427	48.931
Altri ricavi per servizi a terzi	A.1.a	142.799	73.226

Totali		176.226	122.157
---------------	--	----------------	----------------

TOTALE RICAVI DELLE VENDITE E DELLE PRESTAZIONI	A.1	8.404.804	8.524.229
--	------------	------------------	------------------

Suddivisione dei ricavi delle vendite e delle prestazioni per area geografica

Area geografica	Valore esercizio corrente
ITALIA	8.404.804
ESTERO	0
Totale	8.404.804

Costi della produzione

Il costo della produzione è di € 8.816.729 e rispetto al 2017 presenta un incremento di € 70.396 (+0,8)

Tuttavia, rispetto al preventivo 2018, vi è stata una minore spesa di € 341.351 pari al -4%: l'Azienda anche nell'anno 2018 ha continuato ad adottare una politica di contenimento di costi, salvaguardando però la necessità di mantenere una soddisfacente offerta di servizi agli utenti.

Si segnala l'aumento di alcuni servizi di smaltimento e recupero materiali: in particolare per la frazione organica € +31.482 rispetto al 2017; costi per recupero del multi materiale, aumentati di € 73.067 rispetto al precedente anno, per maggiori quantitativi conferiti in piattaforma; ed inoltre altre raccolte differenziate in aumento di € 64.940 rispetto al 2017 di cui € 38.073 per trattamento dei rifiuti da spazzamento strade comunali.

Il costo del personale risulta in aumento di € 32.491, comprensivi degli adeguamenti contrattuali.

Nel corso del 2018 i costi di gestione dei CRM presenti nei comuni consorziati, sono stati di € 424.368, incluso il costo di pulizia del multimateriale, in calo di € 13.188 rispetto al 2018. Si ricorda che le attività riguardano il servizio di custodia dei centri, concordato con le singole amministrazioni comunali oltre alla pulizia del multi materiale.

Si riportano di seguito le tabelle riguardanti il dettaglio dei costi per servizi (B7) tra i più significativi:

Prestazioni Professionali (B.7)	Cod.Bil.	Valore al 31/12/2018	Valore al 31/12/2017
Consulenze amministrative ed onorari	B.07.a	3.044	1.522
Consulenze ed elaborazione paghe	B.07.a	17.554	15.376
Consulenze fiscali e revisione bilancio	B.07.a	11.387	12.542
Consulenze legali	B.07.a	1.976	8.853
Consulenze, studi e progettazioni tecniche	B.07.a	3.922	11.754
Prestazioni e consulenze ex 231/2001	B.07.a	7.890	15.747
Analisi, Prove, Collaudi	B.07.a	12.084	11.349
Consulenza e costi per sicurezza aziendale	B.07.a	9.500	4.775
Gestione e controllo impianto depurazione	B.07.a	2.018	3.385
Prestazioni occasionali	B.07.a	278	680
Certificazione EMAS	B.07.a	1.000	2.200
Addestramento e formazione del personale	B.07.a	17.464	3.749
Visite mediche al personale	B.07.a	8.318	7.447
Compenso e rimborsi Amministratori	B.07.a	15.434	18.379

Compenso Revisore dei Conti	B.07.a	6.760	5.555
Compensi e rimborsi componenti Assemblea	B.07.a	1.774	1.069
totali		120.403	124.383

Altri servizi di raccolta (B.7)	Cod.Bil.	Valore al 31/12/2018	Valore al 31/12/2017
Smaltimento medicinali	B.7.k	4.109	2.805
Smaltimento fanghi depuratore	B.7.k	0	3.552
Smaltimento frigoriferi	B.7.k	2.648	986
Smaltimento filtri usati	B.7.k	610	309
Smaltimento vernici-bombolett	B.7.k	10.090	10.258
Smaltimento rif.pericol.amiant	B.7.k	1.200	300
Smaltimento materiale inerte	B.7.k	31.812	20.922
Smaltimento legno	B.7.k	90.012	80.909
Smaltimento imballaggi in materiali misti	B.7.k	18.970	17.861
Smaltimento pneumatici	B.7.k	6.907	6.093
Smaltimento apparec.eletr.	B.7.k	348	0
Smaltimento televisori e monitor CER 200135*	B.7.k	0	509
Smaltimento altri R.U.P.	B.7.k	15.983	19.119
Recupero rifiuto vegetale-ramaglie	B.7.k	43.851	34.354
Smaltimento altri materiali	B.7.k	2.404	2.230
Trattam.e recup.rif.da spazzam	B.7.k	65.862	27.789
Costi recupero abbigliamento CER 200110	B.7.k	0	1.871
Attività ausiliarie	B.7.k	0	0
Totali		294.806	229.866

Spazzamento e pulizia aree comunali	Cod.Bil.	Valore al 31/12/2018	Valore al 31/12/2017
ALBIANO	B.7.n	6.300	5.850
ALDENO	B.7.n	6.450	8.297
ANDALO	B.7.n	51.819	60.318
CAVEDAGO	B.7.n	3.330	2.780
CEMBRA LISIGNAGO	B.7.n	12.211	11.080
CIMONE	B.7.n	7.924	7.808
FAEDO	B.7.n	2.300	2.300
FAI D. PAGANELLA	B.7.n	6.280	8.239
GIOVO	B.7.n	13.821	14.383
LAVIS	B.7.n	187.018	186.675
MEZZOCORONA	B.7.n	73.032	45.736
MEZZOLOMBARDO	B.7.n	80.255	84.437
MOLVENO	B.7.n	55.000	43.500
NAVE S. ROCCO	B.7.n	6.991	5.058
ROVERE' D. LUNA	B.7.n	3.800	3.857

S. MICHELE A. ADIGE	B.7.n	12.463	11.946
SOVER	B.7.n	2.560	2.048
SPORMAGGIORE	B.7.n	1.720	2.459
ZAMBANA	B.7.n	8.533	9.050
totali		541.806	515.821

Attività di sportello TIA (CC)	Cod.Bil.	Valore al 31/12/2018	Valore al 31/12/2017
ALBIANO	B.7.p	6.995	6.951
ALDENO	B.7.p	26.736	27.552
ANDALO	B.7.p	15.664	6.951
CAVEDAGO	B.7.p	6.426	6.426
CEMBRA LISIGNAGO	B.7.p	10.484	10.288
CIMONE	B.7.p	7.359	7.449
FAEDO	B.7.p	2.893	2.821
FAI D. PAGANELLA	B.7.p	9.683	9.630
GIOVO	B.7.p	10.644	10.547
LAVIS	B.7.p	38.911	38.137
MEZZOCORONA	B.7.p	40.518	37.356
MEZZOLOMBARDO	B.7.p	39.374	37.389
MOLVENO	B.7.p	12.745	12.736
NAVE S. ROCCO	B.7.p	5.772	5.171
ROVERE' D. LUNA	B.7.p	7.280	7.182
S. MICHELE A. ADIGE	B.7.p	12.531	12.335
SOVER	B.7.p	4.209	5.518
SPORMAGGIORE	B.7.p	5.627	5.732
ZAMBANA	B.7.p	7.044	7.467
totali		270.895	257.637

Oneri diversi di gestione comunali	Cod.Bil.	Valore al 31/12/2018	Valore al 31/12/2017
ALBIANO	B.14	595	0
ALDENO	B.14	22.816	20.540
ANDALO	B.14	16.300	16.300
CAVEDAGO	B.14	0	1.300
CEMBRA LISIGNAGO	B.14	4.388	4.573
CIMONE	B.14	3.000	4.500
FAEDO	B.14	100	100
FAI D. PAGANELLA	B.14	8.520	8.200
GIOVO	B.14	0	0
LAVIS	B.14	0	0
MEZZOCORONA	B.14	42.133	42.437
MEZZOLOMBARDO	B.14	27.924	12.192

MOLVENO	B.14	0	4.663
NAVE S. ROCCO	B.14	2.528	6.122
ROVERE' D. LUNA	B.14	1.600	1.739
S. MICHELE A. ADIGE	B.14	2.007	1.880
SOVER	B.14	1.169	0
SPORMAGGIORE	B.14	1.200	1.230
ZAMBANA	B.14	3.086	0
totali		137.366	125.775

Proventi e oneri finanziari

Composizione dei proventi da partecipazione

	Proventi diversi dai dividendi
Da imprese controllate	0
Da imprese collegate	0
Da altri	157.000
Totale	157.000

Si tratta nello specifico:

di plusvalenza di € 157.000 per disinvestimento di quote nominali di € 675.000 in Bio Energia Trentino Srl, al prezzo di cessione di € 832.000.

Ripartizione degli interessi e altri oneri finanziari per tipologia di debiti

	Interessi e altri oneri finanziari
Debiti verso banche	0
Altri	14.026
Totale	14.026

L'importo di € 14.026 si riferisce nel dettaglio:

+ € 36.892 proventi per applicazione del criterio del costo ammortizzato ai debiti di durata superiore a 12 mesi sorti nell'esercizio 2018;

+ € 12.931 per interessi attivi sulle giacenze di banca;

- € 35.797 oneri per applicazione del criterio del costo ammortizzato ai debiti di durata superiore a 12 mesi sorti nei precedenti esercizi 2016 e 2017.

Importo e natura dei singoli elementi di ricavo/costo di entità o incidenza eccezionali

Al 31-12-2018 non si rilevano elementi di ricavo e di costo di entità o incidenza eccezionali se non quelli riferiti alla dismissione della partecipazione in Bio Energia Trentino s.r.l..

Imposte sul reddito d'esercizio, correnti, differite e anticipate

Si evidenzia che, analogamente al comportamento contabile tenuto nell'esercizio precedente, nel presente bilancio sono state contabilizzate imposte anticipate ritenendo certa la possibilità di assorbimento positivo di accantonamenti temporaneamente non deducibili ed in considerazione della rilevanza degli accantonamenti medesimi.

Nota integrativa, altre informazioni

Dati sull'occupazione

	Numero medio
Dirigenti	1
Quadri	0
Impiegati	9
Operai	48
Altri dipendenti	0
Totale Dipendenti	58

Compensi, anticipazioni e crediti concessi ad amministratori e sindaci e impegni assunti per loro conto

	Amministratori
Compensi	11.752

Compensi al revisore legale o società di revisione

	Valore
Revisione legale dei conti annuali	6.760
Totale corrispettivi spettanti al revisore legale o alla società di revisione	6.760

Titoli emessi dalla società

La società non ha emesso alcun titolo o valore simile rientrante nella previsione di cui al n. 18 dell'art. 2427 del Codice Civile.

Dettagli sugli altri strumenti finanziari emessi dalla società

La società non ha emesso altri strumenti finanziari di cui al n. 19 dell'art. 2427 del Codice Civile.

Impegni, garanzie e passività potenziali non risultanti dallo stato patrimoniale

Risultano garanzie fidejussorie ottenute da fornitori aggiudicatari di appalti per forniture di beni e servizi per l'ammontare di € 68.022.

Informazioni sui fatti di rilievo avvenuti dopo la chiusura dell'esercizio

Non risultano fatti di rilievo avvenuti dopo la chiusura dell'esercizio di cui non si sia tenuto conto nel presente bilancio.

Rilevazione delle imposte differite e anticipate ed effetti conseguenti

	IRES	IRAP
A) Differenze temporanee		
Totale differenze temporanee deducibili	2.003.644	1.603.185
Differenze temporanee nette	2.003.644	1.603.185
B) Effetti fiscali		
Fondo imposte differite (anticipate) a inizio esercizio	507.167	49.888
Imposte differite (anticipate) dell'esercizio	(26.293)	(6.923)
Fondo imposte differite (anticipate) a fine esercizio	480.875	42.965

Dettaglio delle differenze temporanee deducibili

Descrizione	Importo al termine dell'esercizio precedente	Variazione verificatasi nell'esercizio	Importo al termine dell'esercizio	Aliquota IRES	Effetto fiscale IRES	Aliquota IRAP	Effetto fiscale IRAP
Acc.to fondo svalutazione Crediti	251.710	148.749	400.459	24,00%	96.110	0,00%	0
Acc.to fondo restituzioni differenze tariffarie	1.861.487	(258.303)	1.603.185	24,00%	384.764	2,68%	42.965

Prospetto riepilogativo del bilancio della società che esercita l'attività di direzione e coordinamento

La società non è sottoposta ad attività di direzione e coordinamento da parte di un'entità giuridica. La società non esercita inoltre attività di direzione e coordinamento nei confronti di altre realtà giuridiche.

Informazioni ex art. 1, comma 125, della legge 4 agosto 2017 n. 124

In data 16 giugno 2017, in vista della riorganizzazione del servizio di raccolta rifiuti nel comune di Madruzzo, l'ASIA ha presentato una richiesta di contributi ai sensi della Delibera della Giunta Provinciale n. 910 dd. 9 giugno 2017

In data 11 ottobre 2018 è stato erogato un contributo di € 68.242,32 dalla Provincia Autonoma di Trento - Agenzia per la Depurazione di cui al Provvedimento del Dirigente del Servizio Gestione Impianti. n. 45 del 31 luglio 2017 ad oggetto: "Art. 102 quinquies comma 1 quinquies del decreto del Presidente della Giunta Provinciale 26 gennaio 1987, n. 1-41/Leg. ai fini del recupero degli oneri di costruzione delle discariche destinate allo smaltimento dei rifiuti urbani. Applicazione delle deliberazioni della Giunta Provinciale n. 910 dd. 9 giugno 2017 e n. 973 dd. 6 giugno 2017: ammissione al contributo dei soggetti ritenuti idonei."

Proposta di destinazione degli utili o di copertura delle perdite

Proposta di destinazione utile di esercizio 2018		
<i>Descrizione</i>	<i>Importi</i>	<i>Percentuali</i>
Acc.to Fondo di riserva vincolato statutario	77.581	20,00
Acc.to Fondo rinnovo impianti investimenti	310.325	80,00
Totale	387.906	100,00

AZIONI PROPRIE E DI SOCIETA' CONTROLLANTI

La società non detiene azioni proprie e azioni e/o quote di società controllate o controllanti nemmeno per tramite di società fiduciaria o per interposta persona.

PATRIMONI DESTINATI AD UNO SPECIFICO AFFARE

Si attesta che alla data di chiusura del bilancio non sussistono patrimoni destinati ad uno specifico affare di cui al n. 20 del comma 1 dell'art. 2427 del Codice Civile.

OPERAZIONI CON PARTI CORRELATE

Nel corso dell'esercizio, oltre ai rapporti istituzionali in essere con i consorziati, non sono state poste in essere operazioni significative con parti correlate concluse a condizioni di mercato non normali.

ACCORDI FUORI BILANCIO

Non risultano esservi accordi fuori bilancio la cui indicazione in nota integrativa sia necessaria per valutare la situazione patrimoniale e finanziaria e il risultato economico della società.

Nota integrativa, parte finale

Signori Sindaci dei Comuni consorziati,

a conclusione di quanto esposto, Vi invitiamo ad approvare il Bilancio relativo all'esercizio 2018, nelle formulazioni prospettate, che si chiude con un utile di esercizio netto di € **387.906** che il Consiglio di Amministrazione propone di accantonare per il 20% al fondo di riserva secondo quanto previsto all'art. 48 comma 3, del vigente statuto, e per l'80% al fondo rinnovo impianti, in virtù della costante necessità di ammodernamento dei mezzi necessari per l'espletamento del servizio.

Lavis, 17 aprile 2019

Firmato: il Presidente del Consiglio di Amministrazione

Giancarlo ROSA

Firmato: il Direttore

Gianpaolo Ing. BONMASSARI

**AZIENDA SPECIALE PER L'IGIENE AMBIENTALE
 CONSORZIO DI COMUNI DEL C5
 PROVINCIA DI TRENTO**

**RIUNIONE DEL CONSIGLIO DI AMMINISTRAZIONE
 N° 04/2019**

L'anno **duemiladiciannove**, il giorno mercoledì **diciassette** del mese di **aprile** ad **ore 16.00**, convocata dal Presidente, con avvisi recapitati a termini di regolamento ai singoli componenti del Consiglio di Amministrazione ed al Revisore dei Conti, si è riunito il Consiglio di Amministrazione dell'A S I A di Lavis.

I Consiglieri del C.d.A. presenti sono i Signori:

- Rosa Giancarlo	Presidente
- Berteotti Marco	Vicepresidente
- De Vescovi Chiara	Consigliere
- Endrizzi Elisa	Consigliere
- Gottardi Luca	Consigliere

Consiglieri assenti:

- Ingiustificati:
- Giustificati:

Assiste il Direttore Bonmassari ing. Gianpaolo che fa le funzioni di segretario come previsto dall'art. 14 dello statuto (art. 28 del D.P.R. 4 ottobre 1986 n. 902).

Alla riunione è presente anche il Revisore dei Conti Sebastiani dott.ssa Marianna.

Il Presidente, constatato il numero dei componenti del Consiglio di Amministrazione presenti, dichiara valida l'adunanza ed atta a discutere e deliberare sul seguente ordine del giorno:

Omissis

APPROVAZIONE BILANCIO DI ESERCIZIO 2018

DELIBERAZIONE N° 28
 DATA 17 APRILE 2019

Alla discussione del punto è presente il rag. Baldini, responsabile amministrativo di ASIA che supporta la direzione nella esposizione del presente bilancio.

E' presente anche il Revisore Unico dei Conti di ASIA, dott.ssa Sebastiani.

Il Presidente introduce l'argomento informando che quest'anno l'attività di revisione, sia da parte dello Studio Postal & Associati sia da parte del Revisore Unico dei Conti, si è conclusa in tempo per permettere al Consiglio di Amministrazione di valutare il bilancio d'esercizio 2018.

Il Direttore interviene e prende spunto dai prospetti di bilancio forniti al Consiglio di Amministrazione, formati dal prospetto di bilancio secondo il formato XBRL di deposito, sia dello Stato patrimoniale che del Conto Economico, e della tabella di confronto tra i consuntivi 2017 e 2018 ed il bilancio preventivo 2018, unitamente ad alcune tabella esplicative, per esaminare i dati principali.

Il Direttore rileva un aumento dei corrispettivi tariffari per i Comuni che applicano la tariffa puntuale, rispetto al preventivo 2018, di € 246.374, pari al +4%; tali ricavi sono in calo del 2% rispetto al consuntivo del 2017.

Risulta un valore della produzione di € 9.096.804 essenzialmente costituito dalla tariffa rifiuti per € 5.810.695 e dal fatturato per il servizio di raccolta rifiuti ai Comuni che hanno adottato la tassa rifiuti (T.A.R.I.) per € 1.083.117.

Per i Comuni che applicano la TARI, i ricavi totali sono interamente coperti dai costi del servizio svolto da ASIA, mentre il gettito tariffario rimane ai Comuni stessi attraverso la riscossione del tributo; Il Direttore precisa, quindi, che sono stati calcolati gli scostamenti tra preventivo e consuntivo dei Comuni con regime tariffario di tipo tributario, e che è risultato un conguaglio a credito dei Comuni pari ad € 46.787.

Nel 2018 i ricavi derivanti dalla valorizzazione dei materiali differenziati sono significativamente diminuiti e sono risultati di € 1.334.767 con una variazione negativa di € 109.940 rispetto al precedente anno, corrispondente a circa il -7,6%. Rispetto al preventivo 2018 tuttavia la differenza negativa è stata contenuta e pari all'1%.

A tal proposito il Direttore, indicando i dati del preventivo 2018, ricorda che i ricavi, in particolare quelli relativi alla vendita di beni e materiali, dipendono dall'andamento del mercato che recentemente si è fortemente contratto, soprattutto per il materiale cellulosico, dato l'arresto della domanda dai mercati orientali. Ciò ha determinato una riduzione dei ricavi a consuntivo 2018. E' inoltre possibile che vi sarà una ulteriore contrazione della domanda anche di altri materiali recuperati, limitatamente ai mercati asiatici, che ci vedrà impegnati a monitorare costantemente la situazione.

Infine, i ricavi per i servizi a terzi hanno fatto registrare un aumento di € 69.573 pari al 95% rispetto al 2017.

Il Direttore ribadisce che permangono, seppure in forma ridotta, i contributi in conto esercizio pari ad € 31.625, relativi prevalentemente al fondo ammortamento discariche residuale, utilizzato nel 2018 per attività di sensibilizzazione sulla raccolta differenziata nei confronti degli utenti ed in misura minore per acquisto di piccoli contenitori; ed i contributi in conto impianti, di € 63.456, corrispondenti alle quote di ammortamento relative all'acquisto di beni strumentali di precedenti anni compresi i beni di cui al contributo erogato dalla PAT nel 2018 per la riorganizzazione del servizio raccolta stradale nel Comune di Madruzzo.

Il Direttore passa ad esaminare i costi della produzione che ammontano ad € 8.816.729 e sono, di fatto, in aumento di € 70.396, pari al +1% rispetto allo scorso esercizio.

I costi per le materie prime e di consumo sono in aumento rispetto al consuntivo 2017 di circa il 7%; ciò è dovuto ad un aumento nel 2018 dei costi per i carburanti di circa € 44.746.

I costi per i servizi pari ad € 3.967.650 sono in aumento, pari al 8%, in particolare per i costi di recupero e dello scarto del multi-materiale leggero e del recupero dell'organico e di altri materiali riciclabili per l'aumento della quantità raccolte.

Nel corso del 2018 i costi di gestione dei CRM presenti nei comuni consorziati, sono stati di € 424.368 con un decremento di € 13.188, comprendendo l'onere del personale che presidia i Centri di Raccolta e svolge attività accessorie come concordato con le amministrazioni comunali e per la attività di pulizia degli imballaggi leggeri, che è stata svolta nel nuovo impianto presso la sede ASIA, entrato a regime in maggio del 2018. Questo risultato è stato ottenuto nonostante il fatto che nel 2018 la PAT, tramite la convenzione con CLA, non ha potuto mantenere il numero richiesto di personale cosiddetto del "Progettone", ricordando che tale criticità continua a permanere anche nel 2019.

I costi del personale sono lievemente aumentati di € 32.491 pari all'1% rispetto al 2017 comprensivi degli adeguamenti contrattuali a carico dell'anno 2018.

Prosegue la spiegazione del Direttore che parla di un altro fattore di costo importante riguardante l'accantonamento al fondo svalutazione dei crediti di € 223.651 contro € 260.433 dello scorso esercizio 2017. Analogamente ai precedenti esercizi l'accantonamento è stato determinato mediante l'applicazione, della percentuale media dei crediti non ancora incassati degli ultimi cinque periodi, pari al 3,50%, al fatturato TIA del 2018; rispetto alla rilevazione dei crediti non ancora incassati dei periodi precedenti, che era risultata del 4,05% vi è stato un significativo miglioramento di 0,5%. Con tale accantonamento è stata garantita una copertura di circa il 12,5% rispetto ai crediti derivanti dall'attività produttiva esistenti al 31.12.2018. Il Direttore ricorda ai Consiglieri che il Regolamento di calcolo delle quote di partecipazione annuali, stabilisce la modalità di restituzione del maggior gettito tariffario ed applicato a partire dall'esercizio 2014. Si è quindi applicato il medesimo meccanismo di restituzione delle maggiori differenze di gettito rispetto ai costi attribuiti, a consuntivo, a ciascun comune costituendo, in bilancio, un apposito fondo restituzioni differenze di gettito tariffario, che al 31-12-2018 ammonta ad € 1.603.185, tenendo conto delle movimentazioni del 2018 costituite dagli effettivi utilizzi del fondo, operati da alcuni Comuni, pari ad € 879.514 e dell'accantonamento pari ad € 621.211 del 2018.

Nel presente bilancio d'esercizio 2018, l'utile prime delle imposte, comprende la remunerazione del capitale investito pari ad € 150.246 oltre che dei servizi conto/terzi pari ad € 142.799.

Interviene il rag. Baldini informando che, a partire del bilancio d'esercizio 2016, sono state valutate le attività/passività con scadenza oltre dodici mesi corrispondenti alle voci di bilancio relative ai costi sostenuti dai Comuni, esposti con i risvolti fiscali da esso derivanti. Viene precisato quindi che, nella valutazione dei debiti, ai sensi dell'OIC 19, è stato adottato il criterio del costo ammortizzato per i debiti con scadenza oltre i 12 mesi; in particolare si tratta di debiti nei confronti dei Comuni consorziati per € 950.068 la cui attualizzazione al tasso di mercato del 2%, ha determinato proventi finanziari futuri pari ad € 36.892. L'applicazione del metodo di attualizzazione dei debiti sorti nel 2016 e 2017 ha per contro determinato un onere finanziario pari ad € 35.797.

Il Direttore prosegue ricordando la partecipazione societaria di ASIA in Bioenergia Trentino Srl, che nel 2018 è stata dismessa ed ha generato una plusvalenza di € 157.000. Il Direttore segnala che la liquidità nel 2018 risulta di € 2.007.260, in aumento di € 436.232 rispetto all'esercizio 2018 tenendo conto appunto della entrata dovuta alla dismissione.

Nella breve discussione che segue, i Consiglieri concordano l'impostazione di bilancio proposta che segue quanto anticipato nella delibera assembleare relativa alla dismissione della partecipazione del 2018, nella quale si era riscontrato un parere favorevole ad introitare la plusvalenza per supportare l'azienda che è impegnata nella riorganizzazione dei servizi di raccolta e nel profondo rinnovamento delle attrezzature di raccolta.

Il Direttore segnala che l'attuale patrimonio netto aziendale ammonta ad € 4.671.957 comprensivo dell'utile di esercizio di € 387.906 e della riserva legale di € 178.385.

Il calcolo delle imposte 2018 tengono conto dell'imposta sul reddito delle società (I.R.E.S.) e dell'imposta regionale sulle attività produttive (I.R.A.P.) calcolata secondo la vigente disciplina tributaria, determinando un importo complessivo pari ad € 30.018 a cui vanno aggiunte le imposte differite ed anticipate di € 33.215, calcolate sugli accantonamenti temporaneamente non deducibili (in particolare l'accantonamento al fondo per le restituzioni tariffarie) dei quali si ritiene certo il futuro riassorbimento. Il saldo netto delle imposte iscritte in bilancio è pertanto positivo per € 63.233.

Il Direttore conclude l'esposizione del bilancio di esercizio 2018 evidenziando che durante la gestione economica è stato ottenuto un buon risultato positivo di € 451.139, prima delle imposte ed al netto dell'accantonamento al fondo per la restituzione delle differenze di gettito tariffario di € 621.211.

Il risultato finale, al netto delle imposte, risulta di € 387.905,89, che il Presidente del Consiglio di Amministrazione propone ai Consiglieri di destinare il 20% pari ad € 77.581,18 al fondo di riserva vincolato ed il restante € 310.324,71 al fondo rinnovo impianti.

Al termine dell'esposizione e della breve discussione il Presidente propone ai Consiglieri l'approvazione del Bilancio di Esercizio anno 2018.

IL CONSIGLIO DI AMMINISTRAZIONE

- visti gli artt. 68 e 69 del D.P.R. 1 febbraio 2005 n. 3/L;
- visti gli artt. 113 e 114 del Decreto Legislativo 18 agosto 2000, n. 267;
- visto l'art. 46 dello statuto dell'Azienda;
- visto il Bilancio di Esercizio redatto secondo gli schemi previsti dall'art. 2424 del codice civile per lo Stato Patrimoniale, dall'art. 2425 del codice civile per il Conto Economico e dall'art. 2425-ter del codice civile per il Rendiconto finanziario;
- sentito il parere favorevole del Direttore;
- visti gli elaborati contabili predisposti dal Responsabile della contabilità in conformità alle normative vigenti;
- viste le risultanze del bilancio di esercizio 2018;

con voti unanimi

d e l i b e r a

- A. di approvare il Bilancio di Esercizio 2018 dell'Azienda con le risultanze finali, risultanti dagli elaborati allegati agli atti della presente riunione, che fanno parte integrante della presente delibera e che comprendono il conto economico e lo stato patrimoniale, riassunti nelle tabelle seguenti, la bozza della nota integrativa e della relazione sulla gestione:
- B.

BILANCIO DI ESERCIZIO AL 31/12/2018 - STATO PATRIMONIALE		
1)	ATTIVO	Valori in Euro
A	CREDITI VERSO ENTI PUBBLICI DI RIFERIMENTO	0
B	IMMOBILIZZAZIONI NETTE	4.420.058
C	ATTIVO CIRCOLANTE	7.197.365
D	RATEI E RISCONTI	44.124
	TOTALE ATTIVO	11.661.547
2) PASSIVO		
		Valori in Euro
A	PATRIMONIO NETTO	4.671.955
B	FONDI PER RISCHI ED ONERI	1.603.185
C	TRATTAMENTO DI FINE RAPP. LAVORO SUBORD.	787.743
D	DEBITI	3.528.196
E	RATEI E RISCONTI	1.070.469
	TOTALE PASSIVO E PATRIMONIO NETTO	11.661.547
BILANCIO DI ESERCIZIO AL 31/12/2018 - CONTO ECONOMICO		
Descrizione		Valori in Euro
A	VALORE DELLA PRODUZIONE	9.096.843
B	COSTI DELLA PRODUZIONE	-8.816.729
	<i>DIFFERENZA TRA VALORE E COSTI DELLA PRODUZIONE</i>	280.114
C	PROVENTI E ONERI FINANZIARI	171.026
D	RETTIFICHE	0
	Risultato prima delle Imposte	451.139
	Imposte dell'Esercizio	-63.233
	Utile (Perdita) dell'Esercizio	387.906

- B. di proporre all'Assemblea consorziale la destinazione dell'utile derivante dalla gestione ordinaria, che ammonta ad € 387.906 al netto delle imposte, a fondo di riserva per il 20% come previsto dall'art. 48 c.3 dello Statuto e per il rimanente a fondo impianti;
- C. di trasmettere la presente deliberazione ed il Bilancio di Esercizio 2018 al Revisore dei Conti, a norma dell'art. 46 dello statuto, per gli adempimenti conseguenti;
- D. di trasmettere il bilancio di esercizio, corredato dalla relazione sulla gestione nonché dalla relazione del revisore, al Presidente dell'Assemblea Consorziale ai sensi dell'art. 46 dello statuto, per gli adempimenti conseguenti all'approvazione.

Il Presidente alle ore 19:20, rilevato che sono stati esauriti gli argomenti all'ordine del giorno, dichiara chiusa la riunione.

Letto, confermato, sottoscritto.

F.to IL DIRETTORE
ing. Gianpaolo BONMASSARI

F.to IL PRESIDENTE
sig. Giancarlo ROSA



Sede Legale: Via G. Di Vittorio, 84 - 38015 LAVIS (TN)
 ☎ 0461 24 11 81 - Fax 0461 24 02 35
 e-mail: asia@asia.tn.it - pec: asialavis@pec.it web: www.asia.tn.it



Prot. n° 2019/P/0041

Lavis, 16 maggio 2019

A tutti i
SINDACI
 del Consorzio-Azienda A S I A
Loro Sedi

Gent. Sig.ra
SEBASTIANI dott.ssa MARIANNA
REVISORE UNICO
 dell'Azienda Speciale Consortile ASIA

Ai componenti del
Consiglio di Amministrazione di ASIA

Al **Direttore Generale di ASIA**

OGGETTO: AVVISO DI CONVOCAZIONE ASSEMBLEA

*La S.V. è invitata all'Assemblea del Consorzio ASIA che si terrà in prima convocazione il giorno domenica 26 maggio 2019 alle ore 21.00 ed in seconda convocazione il giorno **LUNEDÌ 27 MAGGIO 2019 ad ore 18.00**, nella sala riunioni dell' ASIA in Via G. Di Vittorio n. 84 a LAVIS, con il seguente ordine del giorno:*

- 1. OSSERVAZIONI AL VERBALE DELLA SEDUTA PRECEDENTE**
- 2. APPROVAZIONE BILANCIO DI ESERCIZIO 2018**
- 3. DESTINAZIONE UTILE DI ESERCIZIO 2018**
- 4. PRIME VALUTAZIONI IN MERITO ALLA PREVISTA EVOLUZIONE, A META' MANDATO, DELLA COMPOSIZIONE DEL C.D.A., CON RIFERIMENTO ALLE CARICHE DI PRESIDENTE E VICEPRESIDENTE**
- 5. VARIE ED EVENTUALI**

Distinti saluti.



IL PRESIDENTE
 ZANDONAI ing. MATTEO

NB: qualora il Sig. Sindaco abbia nominato un suo delegato, si prega di consegnare allo stesso copia del presente avviso.

AZIENDA SPECIALE PER L'IGIENE AMBIENTALE in sigla **A S I A** (Consorzio di Comuni D.Lgs. 267/2000)
 Codice Fiscale - Partita IVA - N. Reg. Imprese di Trento: 01389620228 - Numero REA 158886
 Codice Univoco Ufficio: UFVEIA - Capitale di Dotazione: € 525.889 i.v.