



Azienda Speciale per l'Igiene Ambientale
Consorzio di Comuni
PROVINCIA DI TRENTO

Bilancio di Esercizio 2014

e relazione sulla gestione del
Consiglio di Amministrazione

Sede legale: Via Giuseppe Di Vittorio, 84 Lavis (Tn) Tel. 0461.241181 – fax 0461.240235
e-mail: asia@asia.tn.it - asialavis@pec.it sito web: www.asia.tn.it



Dati identificativi dell'Azienda	3
Comuni costituenti l'Azienda Speciale Consortile	4
Organi Sociali	5
Relazione sulla Gestione:	
- <i>Notizie sull'attività</i>	6
- <i>Tabella abitanti dei Comuni consorziati</i>	9
- <i>Dati sulle raccolte</i>	10
- <i>Dati sul personale</i>	20
- <i>Situazione automezzi ed attrezzature</i>	21
- <i>Situazione economico-patrimoniale</i>	22
Bilancio di esercizio al 31.12.2014 (schemi riassuntivi)	
- <i>Stato Patrimoniale</i>	24
- <i>Conto Economico</i>	25
Bilancio di esercizio al 31.12.2014 (schemi analitici)	
- <i>Stato Patrimoniale</i>	26
- <i>Conto Economico</i>	31
Nota Integrativa	36
Rendiconto finanziario	59
Conclusioni al bilancio di esercizio	60
Relazione del Revisore volontario al Bilancio 2014	61
Relazione del Revisore Unico dei Conti al Bilancio 2014	62

DATI IDENTIFICATIVI DELL'AZIENDA

Società	A S I A
<i>Denominazione</i>	Azienda Speciale per l'Igiene Ambientale
<i>Capitale di Dotazione</i>	€ 489.680,46 (i.v.)
<i>Sede legale ed amministrativa</i>	Via G. Di Vittorio, 84 - LAVIS (TN)
<i>e-mail</i>	asia@asia.tn
<i>Sito WEB</i>	www.asia.tn.it
<i>Codice Fiscale e Partita I.V.A. Iscrizione CC.I.AA. - Trento</i>	0 1 3 8 9 6 2 0 2 2 8
<i>Albo Nazionale delle Imprese di Gestione dei Rifiuti</i>	n. TN/121-C

COMUNI COSTITUENTI L'AZIENDA SPECIALE CONSORTILE

Le quote di partecipazione dei Comuni consorziati per l'anno 2014, determinate in base a quanto previsto dall'art. 6 del vigente statuto, sono riportate nella seguente tabella ed approvate in Assemblea Consorziale con delibera n. 3/2014 del 7 marzo 2014.

Comune	quota 2014 (arrotond. al 2° decim.)
ALBIANO	1,77%
ALDENO	4,07%
ANDALO	7,54%
CALAVINO	2,59%
CAVEDAGO	1,32%
CAVEDINE	3,77%
CEMBRA	1,99%
CIMONE	1,15%
FAEDO	0,74%
FAI DELLA PAGANELLA	2,47%
FAVER	0,96%
GARNIGA TERME	0,66%
GIOVO	2,29%
GRAUNO	0,24%
GRUMES	0,51%
LAVIS	17,56%
LISIGNAGO	0,73%
LONA-LASES	1,10%
MEZZOCORONA	8,85%
MEZZOLOMBARDO	12,47%
MOLVENO	5,51%
NAVE SAN ROCCO	1,49%
PADERGNONE	0,95%
ROVERE' DELLA LUNA	2,25%
SAN MICHELE ALL'ADIGE	4,67%
SEGONZANO	1,66%
SOVER	1,20%
SPORMAGGIORE	1,67%
TERLAGO	2,55%
VALDA	0,24%
VEZZANO	2,99%
ZAMBANA	2,07%
TOTALE	100,00%

ORGANI SOCIALI

CONSIGLIO DI AMMINISTRAZIONE		
FEDRIZZI	LORENZO	Presidente
ACHLER	MASSIMILIANO	Consigliere
BERTEOTTI	MARCO	Consigliere
BONADIMAN	ROBERTO	Consigliere
GOTTARDI	LUCA	Consigliere

DIREZIONE	
BONMASSARI GIANPAOLO	Direttore Generale

□□□□□□□□□□

ORGANO DI CONTROLLO	
POJER GIOVANNA	Revisore Unico dei Conti

Signori Sindaci dei Comuni consorziati,

nell'anno 2014 il bilancio di esercizio dell'ASIA si chiude con un risultato positivo, a valle delle imposte, pari ad € 39.989.

La gestione economica ha garantito la totale copertura del costo del servizio d'igiene ambientale. Oltre a questo risultato positivo il bilancio presenta un importo pari ad € 851.630 che l'Azienda destinerà a beneficio degli utenti dei comuni consorziati che adottano la tariffa di tipo "corrispettivo" nei prossimi piani finanziari con modalità che saranno indicate da ciascuna Amministrazione comunale.

Il risultato positivo deriva essenzialmente sia da maggiori ricavi dall'applicazione della Tariffa corrispettiva, sia da maggiori ricavi per vendita di beni e servizi vari ed inoltre dall'oculata gestione che ha consentito di contenere diverse voci di costo.

Nel 2014 i ricavi provenienti dall'applicazione della Tariffa corrispettiva sono stati pari ad € 6.349.980, valore che è risultato superiore a quanto previsto nei piani finanziari per un ammontare pari ad € 454.524, dovuto, in buona parte, alla scelta operata dalla stragrande maggioranza dei Comuni, di applicazione dei volumi minimi, prevista nei regolamenti comunali.

Così come avvenuto nell'anno 2013, anche per l'anno 2014, si deve constatare quanto sia complessa una precisa stima dei litri che saranno conferiti nel corso dell'anno in ciascun Comune, ciò a causa del comportamento non ancora a regime e non sempre del tutto prevedibile delle diverse utenze interessate.

L'ammontare fatturato ai Comuni con sistema tariffario di tipo "tributario", è risultato di € 915.401 e, rispetto ai costi inseriti nei piani finanziari, secondo il principio di copertura integrale del costo del servizio, sono risultati a credito € 65.409 per minori costi, ed a debito € 7.119 per maggiori oneri che saranno regolati già nel corso del 2015. Ai fini del calcolo dei piani finanziari, di tali differenze, come previsto dai rispettivi regolamenti comunali, se ne terrà conto a partire dal 2016. La gestione del servizio per questi Comuni è risultata semplice, lineare con massima soddisfazione dei Comuni interessati.

I ricavi per la cessione dei materiali riciclabili ed i corrispettivi per le raccolte differenziate alle filiere del CONAI sono risultati pari ad € 991.882, mentre nel 2013 erano stati fatturati € 757.811. L'ottimo risultato è stato determinato da un lato, dalle migliori condizioni di vendita sul mercato, che peraltro subendo continue oscillazioni non permettono di garantire una certezza sulla continuità delle entrate anche per il futuro, e dall'altro dalle iniziative messe in atto dall'Azienda per migliorare, con accurate operazioni di pulizia e cernita, la qualità dei materiali recuperati. Certamente queste lavorazioni suppletive hanno richiesto maggiori costi per il personale addetto al servizio di custodia dei CRM e ad attività accessorie: l'importo annuale è stato di € 448.361, superiore del 6,7% a quello consuntivato nel 2013 (€ 420.360).

La percentuale di raccolta differenziata nel bacino di ASIA, incluso lo spazzamento, ha superato la soglia dell'80% raggiungendo circa l'80,5% mentre nel 2013 era del 78,4%.

Le differenze percentuali tra comune e comune nella raccolta differenziata risultano ormai non significative, se si esclude la frazione dello spazzamento. Questo aspetto assieme alla omogeneità dei servizi di raccolta è di particolare importanza nell'ottica di una futura applicazione di importi tariffari omogenei in analogia a quanto effettuato dai diversi Gestori Trentini del servizio che applicano la tariffa puntuale.

La produzione complessiva di rifiuti urbani ed assimilati è ancora in leggera crescita (26.832 ton contro le 26.616 ton nel 2013) con una produzione pro capite pari a circa 1,13 Kg/giorno. Tuttavia i rifiuti indifferenziati, nel loro complesso, presentano un calo da circa 5.762 ton a circa 5.239 ton pari al 9%. I relativi costi di smaltimento sono peraltro aumentati a causa della considerevole variazione della tariffa di smaltimento in discarica, passando da € 524 mila dell'esercizio 2013 ad € 707 mila nel 2014.

Il costo del servizio di gestione di RSU, comprensivo della raccolta, trasporto, smaltimento e recupero dei materiali raccolti in modo differenziato, al netto dei ricavi per la cessione dei rifiuti riciclabili, è risultato nel 2014 pari a € 3.903 mila che corrispondono ad € 59,8 per abitante equivalente; nel 2013 era pari a € 4.196 mila corrispondenti ad € 64,5 per abitante equivalente.

Il costo unitario medio per tonnellata di rifiuto raccolto, trasportato e smaltito o riciclato al netto dei ricavi per la cessione dei rifiuti riciclabili nel 2014 è stato di 145,5 €/ton. Gli stessi valori di costo unitario nel 2013, ammontavano € 157,7.

Il costo di smaltimento della frazione umida è risultato nel suo complesso di circa € 512 mila in linea con il 2013. Nel 2013, per ragioni contrattuali, il conferimento dell'organico è stato effettuato per i due terzi in Provincia di Verona, mentre il restante terzo e tutta la frazione vegetale è stata conferita presso l'impianto di Bio Energia Trentino Srl in località Cadino.

I costi per il trasporto conto/terzi, per confronto con il 2012, si erano comunque notevolmente ridotti per circa € 92 mila.

Nel 2014 il conferimento del rifiuto organico è stato effettuato esclusivamente presso l'impianto di Bio Energia Trentino Srl, permettendo un'ulteriore riduzione dei costi di trasporto, poiché il conferimento avviene a conclusione dei giri di raccolta senza avere necessità di trasbordo intermedio.

Si ricorda che nel corso dell'anno 2012 vi è stata, da parte della nostra Azienda, l'acquisizione di una quota societaria di minoranza in Bio Energia Trentino S.r.l. pari al 7,5% del capitale sociale. Tale investimento ha rappresentato un intervento strategico per la nostra attività nel settore ambientale garantendo inoltre una nostra maggiore presenza nel tessuto economico del nostro territorio. Si segnala che BeT, dopo avere messo a punto e concluso la fase di avviamento dell'impianto nel 1° semestre 2013, ha concluso il suoi primi e due anni di attività con risultati di assoluto rilievo (produzione di energia a pieno regime, ottima qualità del compost che non ha necessitato di smaltimenti riducendo alcuni dei costi previsti in business plan, ecc.) che fanno prevedere per il prossimo futuro risultati ancora più brillanti.

Nell'esercizio 2014, non ci sono da segnalare variazioni significative sul costo del personale rispetto al precedente anno, che sono risultate superiori di circa € 65 mila; il costo, considerato al netto degli adeguamenti contrattuali, è comunque inferiore rispetto alle previsioni, rispettando, quindi, i vincoli di contenimento dei costi previsti dalle linee di indirizzo provinciali per le aziende con contratto di servizio "in-house", così come definiti nella delibera n. 108 dd. 27.03.2013 del Comune di Lavis.

Utilizzando parte della residua quota accantonata per fondo ammortamento discariche, sono stati acquistati materiali ed attrezzature per la raccolta differenziata; sono stati effettuati interventi di educazione ambientale con iniziative volte all'informazione e sensibilizzazione degli utenti, per un importo complessivo di € 153.436.

Nell'anno 2014, il costo complessivo dei servizi svolti in economia dai Comuni Consorziati, che applicano la tariffa "corrispettiva", ammonta ad € 991 mila dei quali: spazzamento stradale per € 539 mila, attività di sportello TIA per € 285 mila ed altri oneri comunali per € 167 mila in

linea con i costi consuntivi 2013. Per i Comuni che applicano la tariffa di natura tributaria tali costi sono assorbiti nel loro bilancio consuntivo.

Si ritiene, peraltro, che possano esserci margini per una riduzione di questi costi e soprattutto è auspicata una maggiore uniformità da parte dei Comuni nell'esposizione degli stessi.

Un aspetto importante nella valutazione del bilancio d'esercizio 2014, riguarda gli accantonamenti per i rischi derivanti dalla mancata riscossione.

La valutazione del rischio di mancata riscossione, limitatamente ai soli crediti nei confronti degli utenti TIA, si è basata sui dati statistici del periodo 2009-2013, poiché quelli relativi al 2008 sono ormai considerati di prossima prescrizione e quindi consolidati.

Nel suddetto quinquennio, la percentuale media di mancata riscossione, rilevata nei soli comuni con tariffa "corrispettiva", è risultata del 3,47% ed applicata al fatturato Tia del 2014 di € 6.985 mila comprensivo di IVA: l'accantonamento conseguente è di € 242 mila, peraltro in linea con quanto previsto nel bilancio preventivo 2014 ed il saldo del fondo al 31-12-2014, al netto degli utilizzi, è di € 861 mila pari al 2,15% del fatturato 2009-2013.

In considerazione del perdurante, difficile contesto economico, mantenendo questa impostazione, l'Azienda sta provvedendo alla necessaria capienza del fondo svalutazione crediti, al fine di garantire una prudente copertura per futuri crediti inesigibili.

In conclusione, il Consiglio di Amministrazione di ASIA ribadisce ancora l'esigenza, che i Comuni consorziati proseguano nella verifica congiunta del sistema tariffario in atto, al fine di rendere più bilanciato e lineare il rapporto dei contratti di servizio in essere tra l'Azienda e ognuno dei Comuni soci, nonché con l'obiettivo strategico di gestire in maggiore efficienza ed economicità il Consorzio-azienda, garantendo la totale copertura dei costi ed il risultato positivo negli esercizi futuri permettendo in tal modo il recupero di un'adeguata capienza del fondo di riserva e del fondo impianti per gli opportuni investimenti aziendali.

NUMERO DI ABITANTI DEI COMUNI CONSORZIATI

La tabella seguente mostra il numero di abitanti serviti nei comuni consorziati alla data del 31.12.2014 comunicati dall'ufficio statistica della PAT.

Comuni	abitanti residenti	abitanti equivalenti
ALBIANO	1.530	1.532
ALDENO	3.085	3.086
ANDALO	1.061	3.654
CALAVINO	1.578	1.608
CAVEDAGO	517	630
CAVEDINE	2.988	3.062
CEMBRA	1.829	1.900
CIMONE	727	736
FAEDO	616	653
FAI DELLA PAGANELLA	904	1.501
FAVER	839	887
GARNIGA TERME	377	413
GIOVO	2.498	2.547
GRAUNO	141	147
GRUMES	442	515
LAVIS	8.883	8.959
LISIGNAGO	552	557
LONA LASES	886	897
MEZZOCORONA	5.410	5.452
MEZZOLOMBARDO	7.093	7.108
MOLVENO	1.138	2.294
NAVE SAN ROCCO	1.407	1.407
PADERGNONE	806	818
ROVERE' DELLA LUNA	1.593	1.596
S. MICHELE ALL'ADIGE	3.039	3.063
SEGONZANO	1.510	1.628
SOVER	837	896
SPORMAGGIORE	1.281	1.358
TERLAGO	2.033	2.127
VALDA	213	224
VEZZANO	2.203	2.215
ZAMBANA	1.732	1.733
TOTALE	59.748	65.203

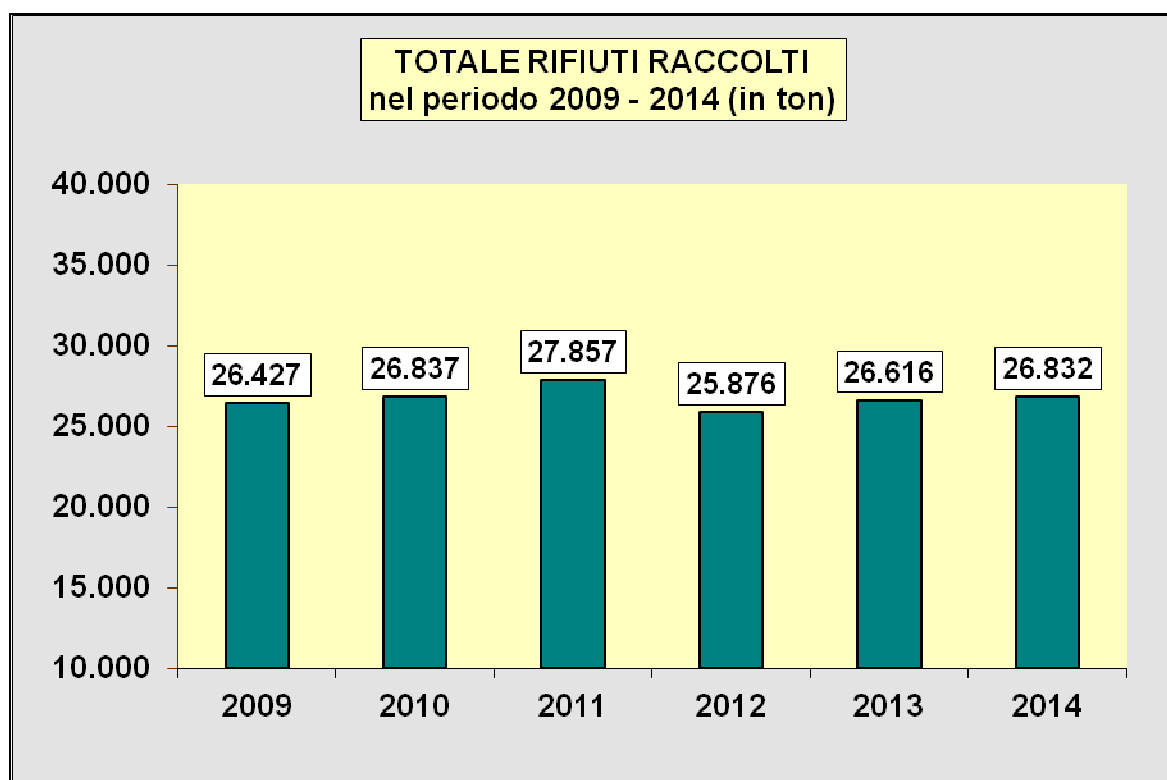
DATI SULLE RACCOLTE

Il totale dei rifiuti raccolti nel 2014 è aumentato dello 0,81 % rispetto all'anno precedente.

La produzione giornaliera pro capite si attesta nel 2014 a circa 1,13 kg/giorno, in leggero aumento rispetto all'esercizio precedente, nel quale la stessa era pari a 1,12 kg/giorno.

Le tabelle seguenti ed i relativi diagrammi mostrano l'andamento dei quantitativi di rifiuti solidi urbani raccolti dal 2009 al 2014, evidenziando sia i totali complessivi sia i valori delle principali frazioni raccolte in forma differenziata.

Totali Raccolte nel periodo 2009 – 2014 (in Kg.)						
Tipologia di raccolta	2009	2010	2011	2012	2013	2014
Rifiuti solidi urbani ed assimilati	5.747.180	5.499.920	5.850.740	5.047.640	5.003.560	4.458.396
Ingombranti	1.383.700	1.332.100	1.249.260	666.080	758.220	780.174
Differenziate	19.295.697	20.005.017	20.756.529	20.162.524	20.854.694	21.593.225
Totali	26.426.577	26.837.037	27.856.529	25.876.244	26.616.474	26.831.795



Percentuali di Raccolta Differenziata

Nell'anno 2014 la quota sul totale della raccolta di rifiuti in forma differenziata nei comuni serviti da Asia è stata mediamente dell'80,48%; nel 2013 il risultato raggiunto era del 78,3%. Nella tabella seguente sono evidenziate le percentuali di rifiuti raccolti in forma differenziata. Le quantità considerate nel calcolo sono quelle gestite dall'azienda e calcolate in base alle direttive della Provincia di Trento, ed includono anche i quantitativi di rifiuti derivanti dallo spazzamento stradale realizzato direttamente dai comuni. I dati presenti in tabella non tengono conto delle quantità di rifiuto umido interessate dal compostaggio diretto effettuato da parte di circa 7.798 utenze. Tale tipo di rifiuto può essere stimato in oltre 2.686 tonnellate.

Comuni	Percentuale raccolta differenziata
NAVE S. ROCCO	87,68%
SPORMAGGIORE	87,16%
FAI della PAGANELLA	86,35%
ZAMBANA	86,34%
PADERGNONE	86,11%
VEZZANO	86,09%
ALDENO	85,53%
VALDA	84,88%
FAVER	84,73%
S. MICHELE A/A	84,59%
CALAVINO	84,31%
CAVEDAGO	84,17%
CEMBRA	83,63%
MEZZOLOMBARDO	83,58%
TERLAGO	83,51%
CIMONE	83,29%
FAEDO	82,68%
SOVER	81,24%
GARNIGA	80,93%
ROVERE' DELLA LUNA	80,23%
GIOVO	80,16%
SEGONZANO	79,53%
CAVEDINE	79,48%
GRAUNO	78,89%
LAVIS	78,12%
LONA-LASES	77,70%
MOLVENO	76,64%
ANDALO	76,20%
GRUMES	72,97%
MEZZOCORONA	72,66%
LISIGNAGO	70,83%
ALBIANO	68,92%
Media Comuni	80,48%

Produzione di Rifiuti pro-capite nei Comuni Consorziati

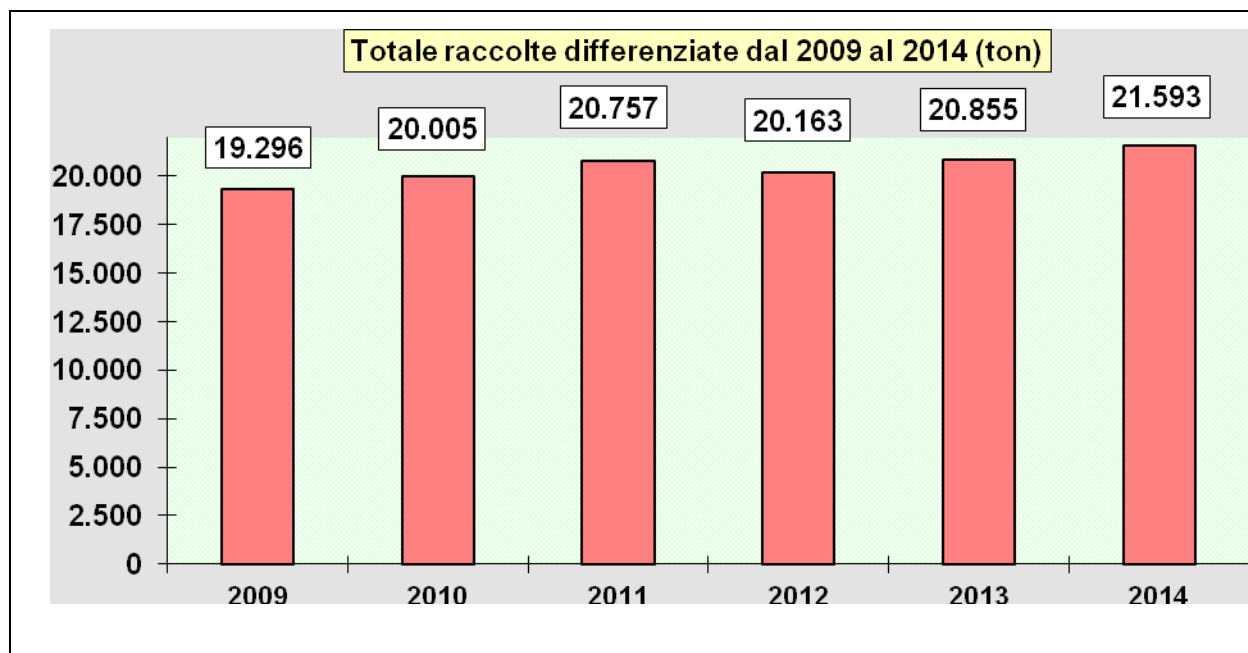
La tabella seguente riporta la produzione in kg di rifiuti annui totale e pro-capite registrata nel 2014 nei comuni consorziati. La produzione pro-capite fa riferimento alla produzione per abitante equivalente.

Comuni	Totale rifiuti	Kg. totali per abitante	indifferenziati per abitante	differenziati per abitante
ALBIANO	548.719	359	112	247
ALDENO	1.106.961	359	52	307
ANDALO	1.904.071	523	125	398
CALAVINO	563.223	351	55	296
CAVEDAGO	393.767	626	99	527
CAVEDINE	1.109.389	363	75	288
CEMBRA	576.939	304	50	254
CIMONE	242.652	331	56	275
FAEDO	202.725	311	54	257
FAI della PAGANELLA	727.129	486	67	419
FAVER	253.867	287	44	243
GIOVO	666.881	262	52	210
GRAUNO	46.564	317	67	250
GRUMES	139.010	270	73	197
LAVIS	4.726.705	529	116	413
LISIGNAGO	196.155	353	103	250
LONA-LASES	295.619	331	74	257
MEZZOCORONA	2.172.782	399	109	290
MEZZOLOMBARDO	3.286.894	463	76	387
MOLVENO	1.209.706	529	124	405
NAVE SAN ROCCO	458.659	327	41	286
PADERGNONE	295.630	363	51	312
ROVERE' DELLA LUNA	656.923	413	82	331
S. MICHELE ALL'ADIGE	1.590.079	520	80	440
SEGONZANO	435.138	268	55	213
SOVER	291.131	325	61	264
SPORMAGGIORE	549.467	405	52	353
TERLAGO	666.128	314	52	262
VALDA	46.041	207	32	175
VEZZANO	708.615	321	45	276
ZAMBANA	608.863	352	48	304
GARNIGA	155.364	377	72	305
Media Comuni	26.831.795	413	81	332

Raccolte differenziate

Nel 2014 le quantità di rifiuti provenienti dalle raccolte differenziate registrano un aumento del 3,54% rispetto al 2013: nel 2014 sono state raccolte ed avviate al recupero 21.593 ton contro le 20.855 ton dell'anno precedente. Il rapporto tra i rifiuti differenziati ed i rifiuti totali è risultato mediamente pari all'80,48% contro il 78,35% del precedente anno, con un aumento di 2,13 punti percentuali.

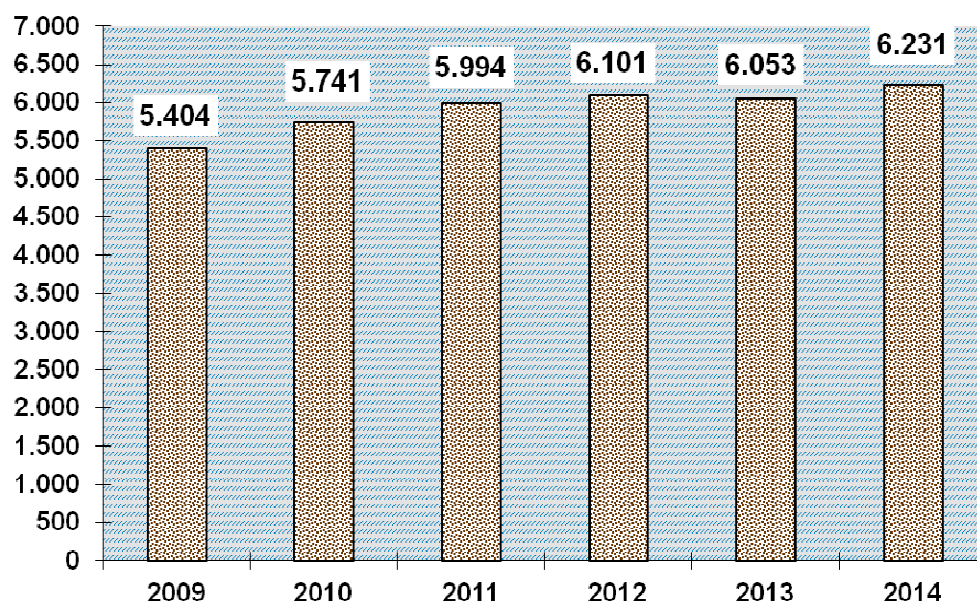
Nel diagramma seguente sono riportate le quantità di rifiuti raccolte in forma differenziata a partire dal 2009.



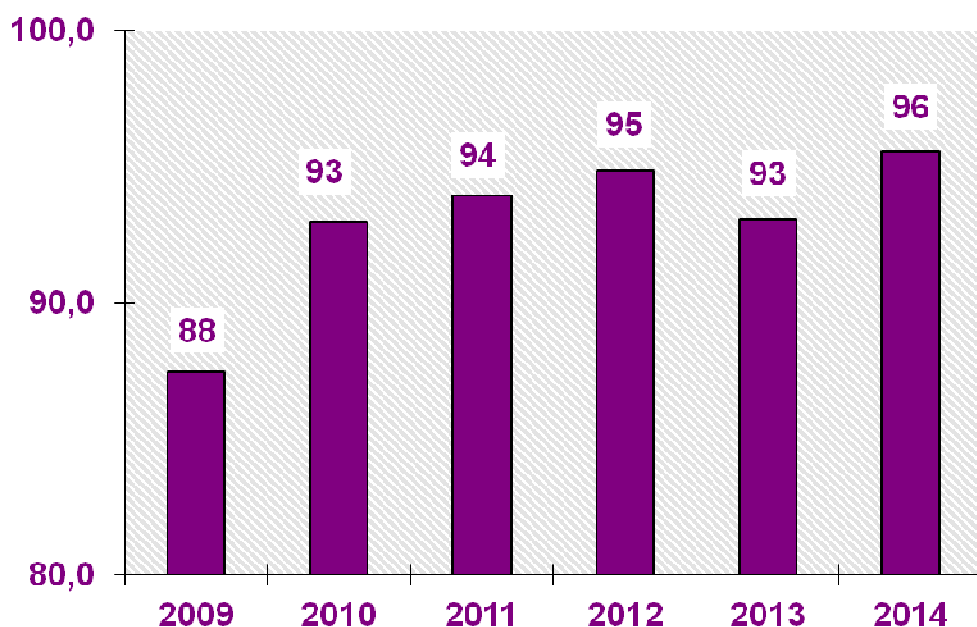
Le tabelle ed i diagrammi seguenti riportano in dettaglio le quantità relative alle diverse tipologie di rifiuti raccolti separatamente.

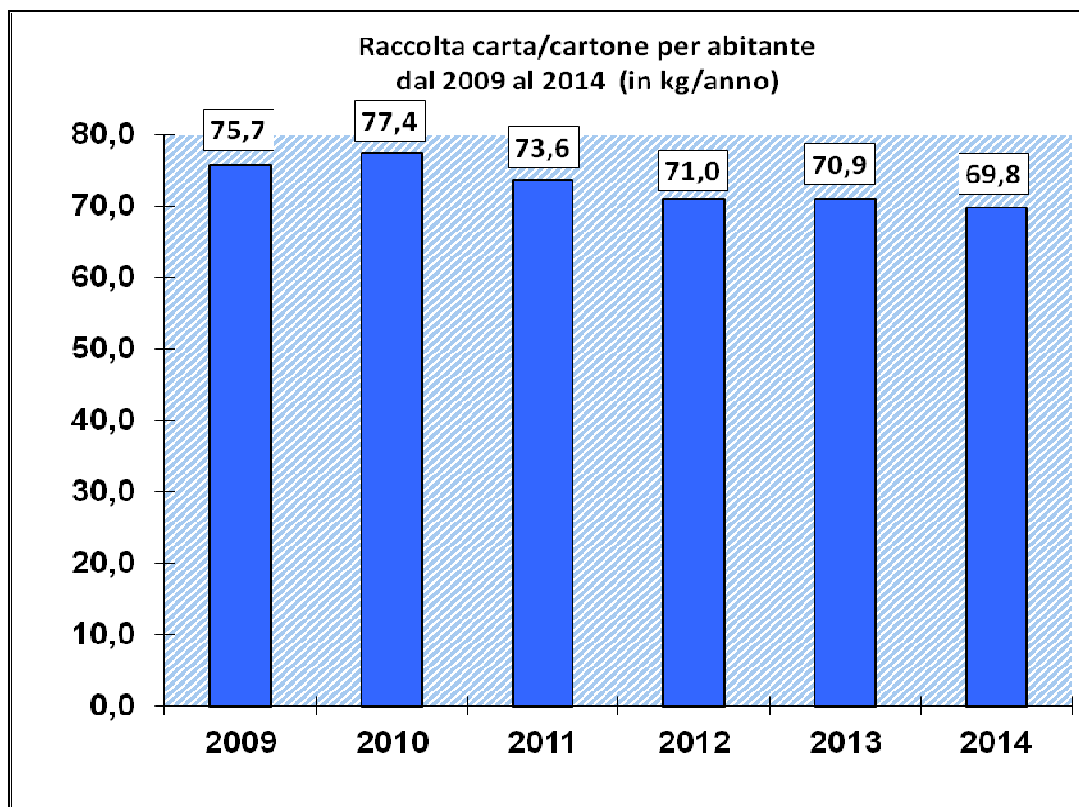
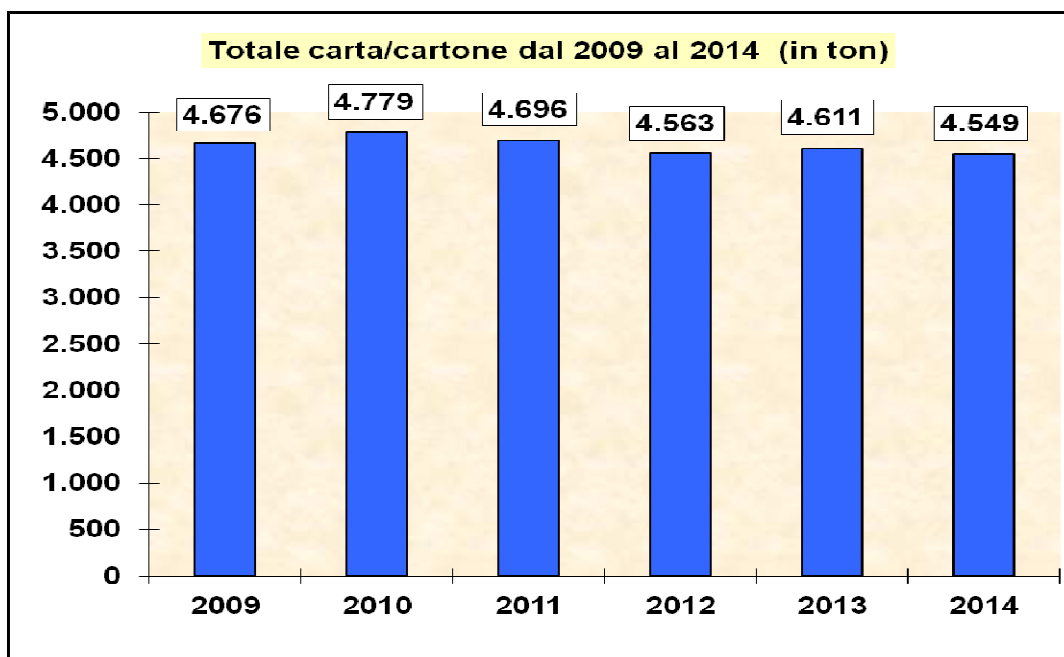
Raccolte differenziate 2009 - 2014 (in ton)						
descrizione	2009	2010	2011	2012	2013	2014
BATTERIE ESAUSTE	65	61	55	42	55	52
OLIO MINERALE	25	25	23	24	29	37
VETRO	2.536	2.539	2.462	2.332	2.323	2.314
FERRO	969	763	725	521	540	532
INDUMENTI USATI	127	126	111	92	85	101
CARTA	3.340	3.431	3.380	3.381	3.366	3.327
CARTONE	1.336	1.348	1.316	1.182	1.245	1.222
PLASTICA	2.111	2.335	2.410	2.681	2.806	2.949
PILE	10	12	3	13	10	11
FARMACI SCADUTI	7	7	7	7	7	7
FRIGORIFERI	94	236	251	204	236	247
TELEVISORI	173	160	137	103	97	97
APPARECCH. ELETTR.	95	104	113	86	105	99
VEGETALI	1.347	1.250	1.381	1.395	1.391	1.603
LEGNO	1.163	1.220	1.442	1.245	1.484	1.579
NYLON E POLISTIROLO	126	126	141	133	172	173
IMBALLAGGI DI FITOSANITARI	9	9	0	0	0	0
TFX-NEON-TONER	22	22	29	19	14	16
FRAZ. ORGANICA	5.404	5.741	5.994	6.101	6.053	6.231
OLIO ALIMENTARE	5	7	9	8	11	10
PNEUMATICI	93	89	79	47	41	44
ALTRE RACCOLTE	239	395	688	546	785	942
Totale	19.296	20.005	20.757	20.163	20.855	21.593

Totale raccolta Frazione Organica dal 2009 al 2014 (in ton)

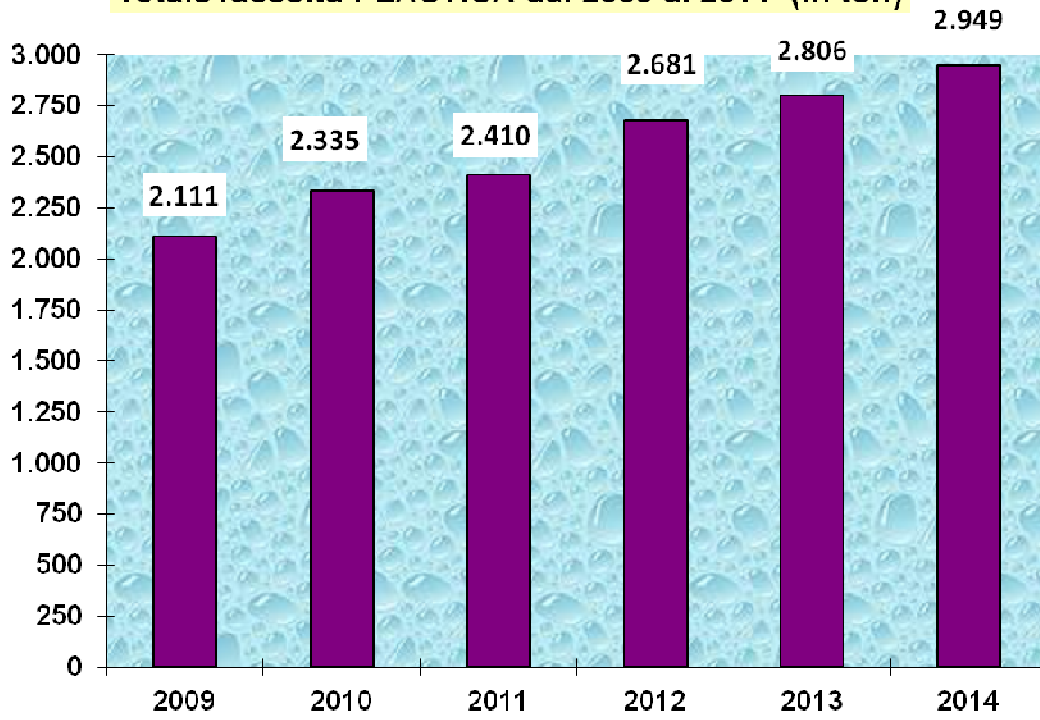


Frazione organica per abitante dal 2009 al 2014 (in kg/anno)

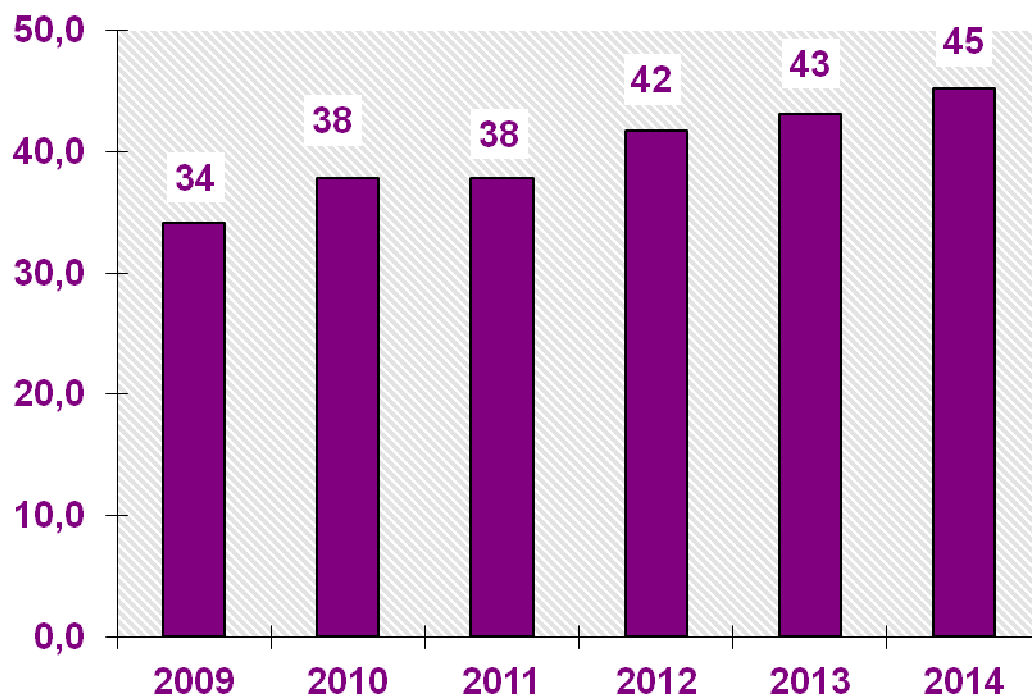


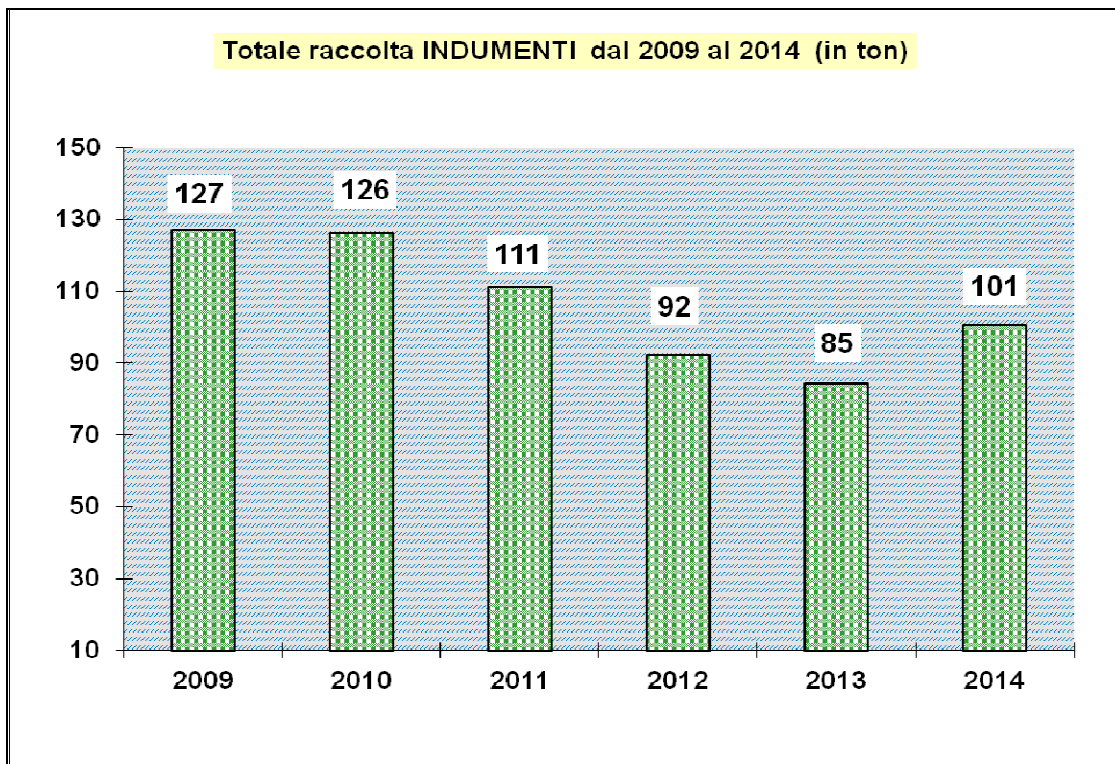
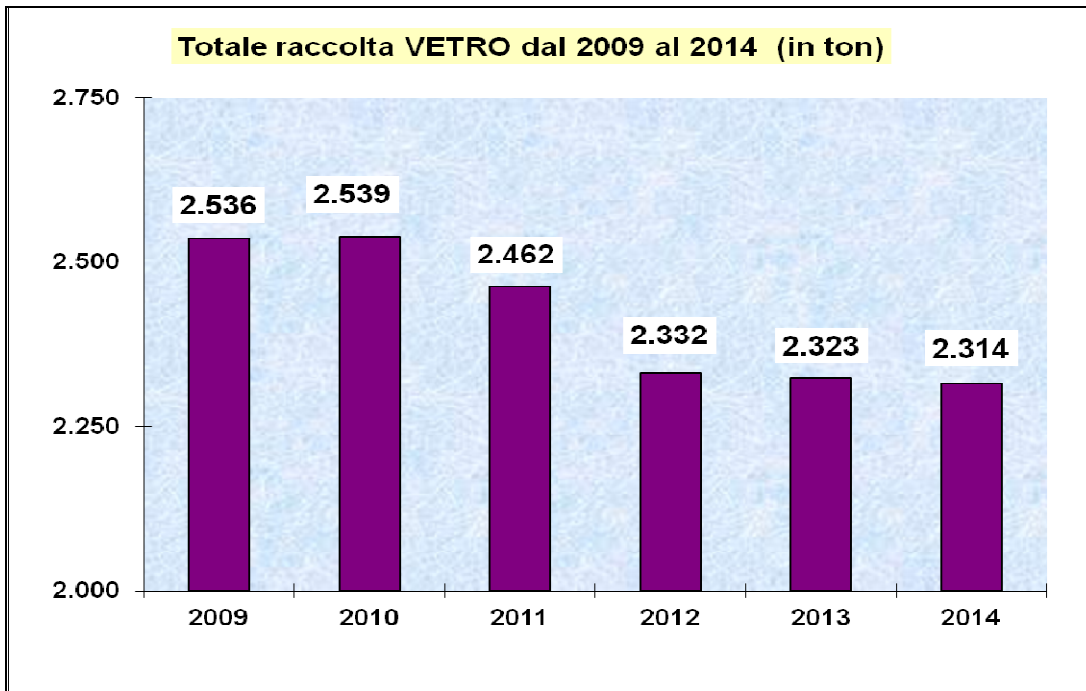


Totale raccolta PLASTICA dal 2009 al 2014 (in ton)



Raccolta PLASTICA per abitante dal 2009 al 2014 (in kg/anno)

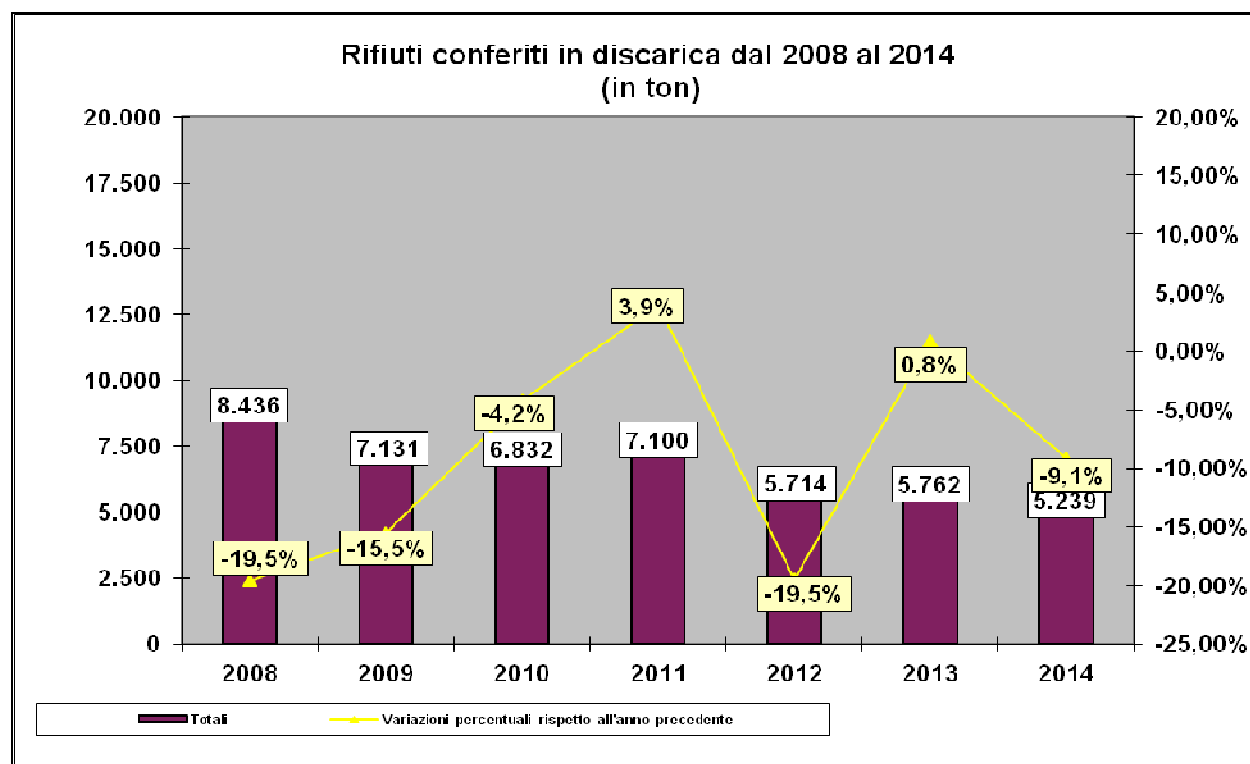




Totale rifiuti conferiti in discarica per lo smaltimento

La tabella seguente mostra il totale di rifiuti smaltiti in discarica dall'anno 2008.

Nell'arco temporale tra il 2008 e il 2014 si è registrata una riduzione complessiva dei rifiuti conferiti in discarica di quasi il 38%, pari a circa 3.197 ton. Nel 2014 si evidenzia una sensibile diminuzione dei rifiuti conferiti in discarica rispetto all'anno precedente, pari a circa il 9%.



DATI RELATIVI AL PERSONALE

Di seguito, si riporta la tabella numerica del personale, in forza al 31-12-2014 che, rispetto al precedente periodo, registra l'aumento di una unità per l'assunzione di un operaio liv. 2B, in adempimento alla normativa sul collocamento obbligatorio (L. 68/99); sono compresi due rapporti di lavoro a tempo determinato, uno dei quali riguarda un operaio autista liv. 3B e si è concluso al 31-01-2015; il secondo rapporto in essere, che avrà durata minima fino al mese di agosto dell'anno successivo, è riferito ad un'impiegata assunta con livello contrattuale 3B, in sostituzione di personale del servizio tecnico assente per un lungo periodo, con diritto alla conservazione del posto di lavoro.

Tabella numerica del personale al 31-12-2014												
Descrizione	Inquadramento CCNL - SAT											Totali
	dir	8	6B	5A	5B	4A	4B	3A	3B	2A	2B	
Direzione												
Direttore	1											1
Amministrazione												
ragioneria, contabilità		1					1		1			3
servizi tecnici			2	2					2			6
segreteria, prot., cassa			1									1
Servizi Operativi												
capocantiere			1									1
autisti					2	17	1	8	3			31
raccoglitori										9	5	14
Totale	1	1	4	2	2	17	2	8	6	9	5	57



Lo stato giuridico ed il trattamento economico di impiegati ed operai dell'Azienda corrisponde a quanto previsto dal CCNL dei servizi ambientali del 17 giugno 2011, scaduto al 31-12-2013.

Lo stato giuridico ed il trattamento economico del Direttore è quello stabilito con Accordo di rinnovo del Contratto Nazionale dei Dirigenti delle Imprese Pubbliche Locali siglato il 22-12-2009 la cui vigenza è fissata fino al 31-12-2013.

Dati relativi alle presenze di operai e impiegati

descrizione	operai			impiegati		
	2014	2013	differenza	2014	2013	differenza
giorni lavorati	11.581	11.420	161	1.724	1.774	-50
giorni assenza	2.073	2.381	-308	546	624	-78
giorni ferie residui	121	65	56	129	120	9
ore ordinarie	70.287	68.813	1.474	12.278	12.613	-335
ore straordinarie	1.580	1.863	-283	1.369	1.420	-51
ore medie annue x dipendente	1.590	1.562	28	1.510	1.480	30

Dati relativi al personale assunto con contratto di somministrazione lavoro

Come nel precedente anno 2013, non si registrano presenze di personale somministrato.

SITUAZIONE AUTOMEZZI ED ATTREZZATURE PER LA RACCOLTA

Nell'anno in esame l'azienda ha potuto solo in minima parte rinnovare il proprio parco automezzi ed attrezzature per la raccolta, in considerazione delle difficoltà oggettive già espresse nella parte introduttiva della relazione.

Automezzi

La dotazione aziendale di automezzi al 31.12.2014, di buon livello qualitativo e quantitativo, è la seguente:

Tipologia di attrezzatura	nr. Complessivo
Automezzo compatt. tradizionale	9
Automezzo con vasca compattazione	8
Automezzo Lavacassonetti	2
Automezzo monooperatore	10
Automezzo per servizi vari	3
Automezzo scarrabile	4
Automezzo scarrabile con gru	2
Autovettura di servizio	1
Rimorchio per automezzi scarrabili	4
Totale	43

L'ammodernamento ed il potenziamento del parco automezzi è sintetizzato nella tabella seguente, che mette a confronto la situazione a dicembre 2014 con quella del 1993:

Descrizione	anno 1993	anno 2014
numero automezzi (compr. Nr. 1 autovettura)	15	43
età media da prima immatricolazione	7	8,9

Contenitori per la raccolta

Si riepilogano di seguito i contenitori acquisiti nel corso del 2014 al netto delle dismissioni:

Tipo di contenitore	2014	2013	differenza 2014-2013
Container da 25 mc (raccolte varie)	264	259	5
Cassonetti rifiuto indifferenziato	896	2.198	-1.302
Contenitori carta e/o cartone	1.045	774	271
Contenitori per imball. Plastica-nylon	685	487	198
Campane vetro lattine barattoli	483	384	99
Campane indumenti usati	45	58	-13
Contenitori accumulatori al Pb	64	64	0
Contenitori olio esausto	50	50	0
Contenitori r.u.p.	1	10	-9
Bidoncini da lt 120 e lt 240	14.837	18.427	-3.590

SITUAZIONE ECONOMICO-PATRIMONIALE

Si riportano di seguito le principali risultanze economico-patrimoniali dell'esercizio 2014: per una più dettagliata informazione sui valori sinteticamente qui richiamati, si rimanda alla Nota Integrativa, parte integrante del presente bilancio.

Conto Economico

Il conto economico chiude al 31.12.2014 con un utile d'esercizio, al netto delle imposte, pari a € 39.989.

A questo risultato positivo deve aggiungersi l'ammontare di € 851.630 accantonato al fondo restituzioni tariffarie, che l'azienda destinerà a beneficio degli utenti dei comuni consorziati che adottano la tariffa di tipo "corrispettivo" ed andrà a ridurre le tariffe a partire dall'anno 2016. Tale ammontare deriva sia dai maggiori ricavi rispetto alle previsioni derivanti dalla tariffa d'igiene ambientale, determinata, per la parte variabile, secondo le previsioni regolamentari dei comuni consorziati, sulla base degli svuotamenti del rifiuto secco residuo da parte degli utenti domestici e non domestici, sia da minori costi effettivamente sostenuti dall'azienda rispetto a quelli preventivati. Il risparmio di costi è stato registrato in particolare in relazione ai servizi, al personale dipendente e agli ammortamenti.

Il valore della produzione pari a € 8.598.295, di cui € 6.349.885 derivanti dai comuni con sistema a tariffa corrispettiva pagata direttamente dagli utenti TIA, ed € 915.401 derivanti dai comuni con copertura del servizio mediante tributo (TARI). Il valore della produzione risulta, pertanto, superiore del 22,4% rispetto al precedente anno 2013.

Le raccolte differenziate hanno determinato ricavi superiori del 30,9% rispetto a quelli ottenuti lo scorso anno: infatti i relativi introiti sono passati da € 757.811 dello scorso esercizio ad € 991.882 dell'esercizio in esame. L'incremento è dovuto al miglioramento della qualità dei materiali recuperati ed alle migliori condizioni di vendita che si sono ottenute nel periodo in esame.

I ricavi per i servizi a terzi hanno registrato un aumento di € 21.115 rispetto all'anno 2013.

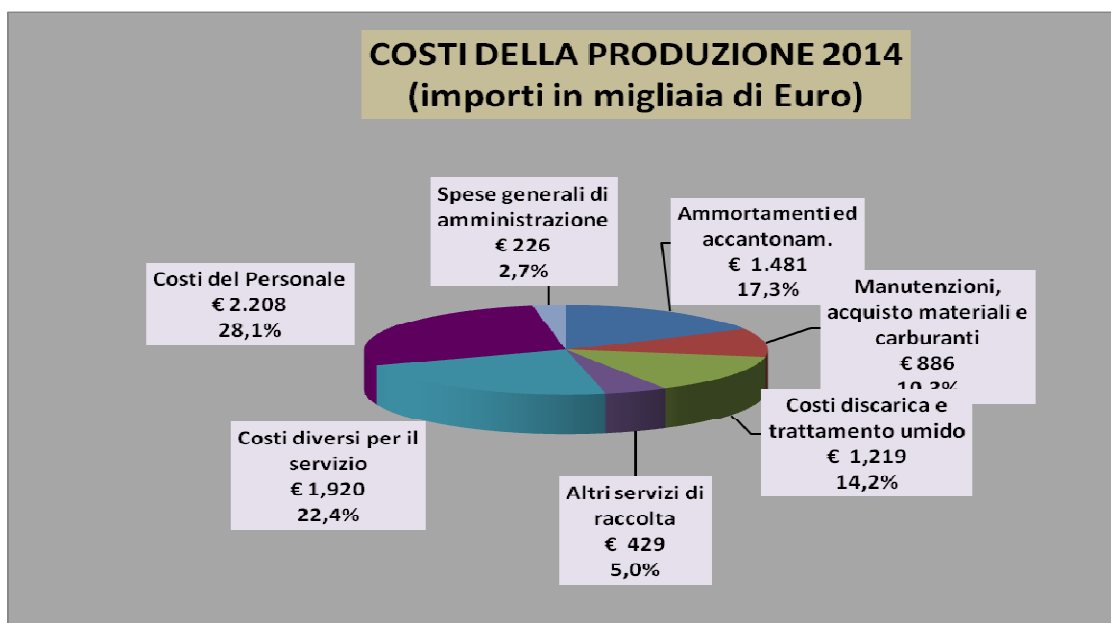
I costi della produzione si attestano ad € 8.569.774: rispetto al 2013 presentano un aumento di € 202.680, pari al 2,7%, al netto dell'accantonamento per le restituzioni tariffarie di € 851.630, come detto in precedenza. Tale differenza è riconducibile anche agli effetti prodotti dal risultato negativo dello scorso anno che, ricordiamo, era stato causato da un minor gettito tariffario ed ha obbligato l'azienda ad una politica di contenimento di costi al fine di limitare il più possibile la conseguente perdita di esercizio.

Rispetto al bilancio preventivo vi è stata una riduzione del costo della produzione di € 468.951, sempre al netto dell'accantonamento suddetto.

Il consuntivo 2014 presenta invece aumenti di costo rispetto al consuntivo 2013 relativamente ai servizi di raccolta, di trasporto e di smaltimento per € 112.551 e, relativamente ai costi di smaltimento in discarica, per € 260.660. I costi del personale sono aumentati di € 65.417 rispetto al 2013, ma sono stati più bassi di quelli preventivati per € 184.461.

Nel corso del 2014 i costi di gestione dei CRM presenti nei comuni consorziati, sono stati di € 448.361 contro € 420.360 del 2013, con un incremento annuo del 6,7%; l'onere è principalmente costituito dal personale che sovrintende al servizio di custodia e dei centri, concordato con le singole amministrazioni comunali, e alla pulizia del materiale plastico.

Si segnala, inoltre, l'accantonamento al fondo svalutazione crediti per € 242.375, ottenuto applicando al fatturato TIA del 2014 la percentuale media dei ricavi non riscossi verso gli utenti TIA registrata nel periodo 2009-2013 e pari al 3,47%, come risultante dalle rendicontazioni di Trentino Riscossioni. Nel preventivo 2014 era stato previsto un accantonamento di € 230.000.

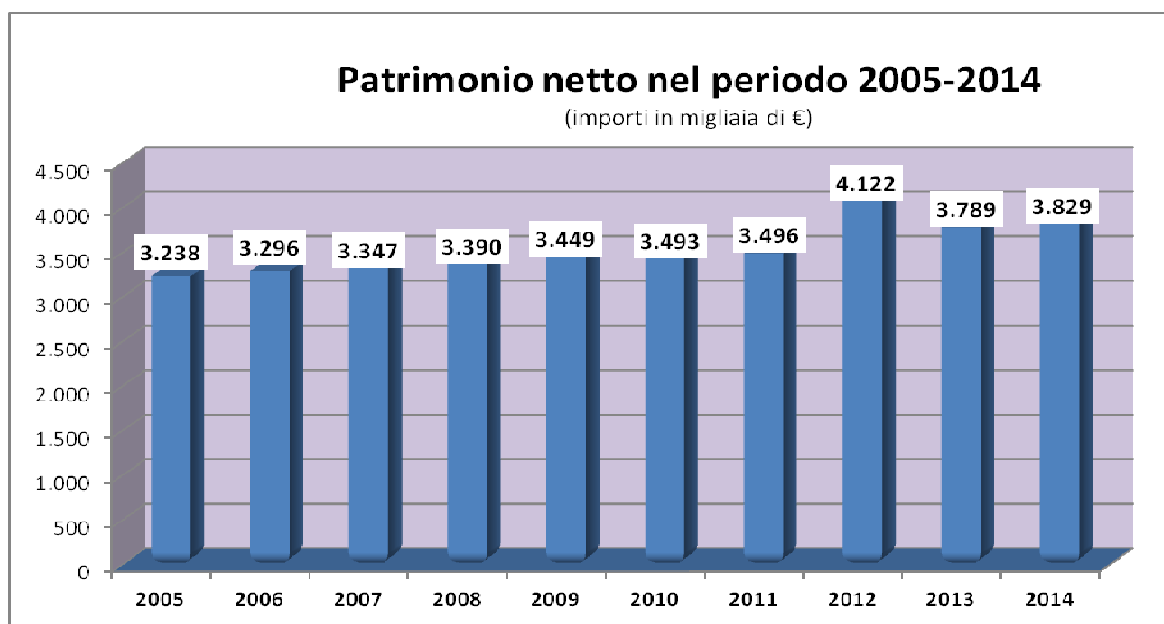


Patrimonio Netto

Al 31-12-2014 il patrimonio netto presenta una consistenza di € 3.829.138, comprensivo dell'utile d'esercizio di € 39.989, e della riserva di € 93.218 per rimborso imposte riconosciuto per il periodo 2007-2011. Nel corso dell'anno 2014, l'Agenzia delle Entrate ha rimborsato l'importo di € 49.085.

La dotazione patrimoniale dell'Azienda inizia nel 1993, anno di costituzione; fino all'esercizio economico in esame, l'Azienda ha sempre reinvestito nella propria attività gli utili conseguiti.

Il grafico seguente mostra l'andamento del patrimonio netto nell'ultimo decennio di attività.



BILANCIO DI ESERCIZIO AL 31/12/2014 - Stato Patrimoniale		
(Decreto Ministero del Tesoro 26 Aprile 1995)		
1) ATTIVO	Esercizio 2014	Esercizio 2013
A. CREDITI VERSO ENTI PUBBLICI DI RIFERIMENTO per capitale di dotazione deliberato da versare	0	0
B. IMMOBILIZZAZIONI (al netto dei relativi fondi):	4.229.566	4.169.096
<i>I Immobilizzazioni immateriali</i>	0	8.300
<i>II Immobilizzazioni materiali</i>	3.628.485	3.559.715
<i>III Immobilizzazioni finanziarie</i>	601.081	601.081
C. ATTIVO CIRCOLANTE:	6.620.419	5.642.989
<i>I Rimanenze</i>	40.301	41.589
<i>II Crediti</i>	6.021.593	5.334.303
<i>III Attività finanziarie che non costituiscono immobilizzazioni</i>	0	0
<i>IV Disponibilità liquide</i>	558.525	267.097
D. RATEI E RISCONTI	35.057	34.426
TOTALE ATTIVO	10.885.041	9.846.512
2) PASSIVO	Esercizio 2014	Esercizio 2013
A. PATRIMONIO NETTO:	3.829.138	3.789.149
<i>I Capitale di dotazione</i>	489.680	489.680
<i>II. (*)</i>	0	0
<i>III. Riserve di rivalutazione</i>	0	0
<i>IV. Fondo di riserva</i>	32.983	365.690
<i>V. (*)</i>	0	0
<i>VI Riserve statutarie o regolamentari:</i>	2.053.770	2.053.770
<i>VII. Altre riserve</i>	1.212.715	1.212.715
<i>VIII. Utili (Perdite) portati a nuovo</i>	0	0
<i>IX. Utile dell'esercizio (Perdita dell'esercizio)</i>	39.989	-332.707
B. FONDI PER RISCHI ED ONERI:	851.630	142.805
C. TRATTAMENTO DI FINE RAPPORTO LAVORO SUBORDINATO	777.078	740.751
D. DEBITI:	4.580.087	4.076.739
1. Prestiti obbligazionari:	0	0
2. (*)		
3. Debiti verso istituti di credito - Poste	23	0
4. Mutui	0	0
5. Acconti	0	0
6. Debiti verso fornitori	2.056.549	1.454.778
7. Debiti rappresentati da titoli di credito	0	0
8. Debiti verso imprese controllate	0	0
9. Debiti verso imprese collegate	0	0
10. Debiti verso Enti pubblici di riferimento:	2.244.644	2.232.368
11. Debiti tributari	83.653	165.121
12. Debiti verso Istituti di Previdenza e sicurezza sociale	139.866	137.733
13. Altri debiti	55.352	86.740
E. RATEI E RISCONTI	847.108	1.097.068
TOTALE PASSIVO E PATRIMONIO NETTO	10.885.041	9.846.512

(*) Voci non riferibili all'azienda speciale.

BILANCIO DI ESERCIZIO AL 31/12/2014

Conto Economico 2014 e raffronto con C.E. 2013 e Preventivo 2014

(Decreto Ministero del Tesoro 26 Aprile 1995)

<i>Descrizione</i>	Bilancio al 31/12/2014	Bilancio al 31/12/2013	Preventivo 2014
	in Euro	in Euro	in Euro
A. VALORE DELLA PRODUZIONE	8.598.295	7.026.032	8.315.564
Ricavi delle Vendite e Prestazioni	8.310.324	6.708.421	7.989.627
Variazioni Rimanenze Prodotti, Semilavorati, Finiti	0	0	0
Variazioni per Lavori in corso su ordinazione	0	0	0
Incrementi Immobilizzazioni per lavori interni	0	0	0
Altri Ricavi e Proventi	287.971	317.611	325.938
B. COSTI DELLA PRODUZIONE	-8.569.744	-7.515.434	-8.187.064
Materie Prime, sussidiarie, di consumo e merci	-585.783	-551.848	-635.800
Servizi	-3.697.785	-3.585.234	-3.868.313
Servizi per godimento beni terzi	-169.200	-169.012	-169.700
Costi del Personale	-2.408.139	-2.342.722	-2.592.600
Ammortamenti e Svalutazioni	-629.660	-650.609	-682.400
Variazioni delle Rimanenze di materie prime, sussidiarie e di consumo	-1.289	-4.824	-10.000
Accantonamenti per rischi	0	0	0
Altri Accantonamenti	-851.630	0	0
Totale Oneri Diversi di Gestione	-226.258	-211.184	-228.251
DIFFERENZA TRA VALORE E COSTI DELLA PRODUZIONE	28.551	-489.402	128.500
C. PROVENTI E ONERI FINANZIARI	7.773	-545	-14.000
Proventi da Partecipazioni	0	0	0
Altri Proventi Finanziari	10.211	44	4.000
Interessi ed altri oneri Finanziari	-2.438	-588	-18.000
D. RETTIFICHE	0	0	0
Totale Rivalutazioni	0	0	0
Totale Svalutazioni	0	0	0
E. ONERI E PROVENTI STRAORDINARI	-3.779	219.040	0
Totale Proventi Straordinari	82.227	360.015	120.000
Totale Oneri Straordinari	-86.006	-140.975	-120.000
Risultato prima delle Imposte	32.544	-270.907	114.500
Imposte dell'Esercizio	7.445	-61.800	-114.500
Utile (Perdita) dell'Esercizio	39.989	-332.707	0

BILANCIO DI ESERCIZIO AL 31/12/2014		
STATO PATRIMONIALE		
(Decreto Ministero del Tesoro 26 Aprile 1995)		
ATTIVO	Esercizio 2014	Esercizio 2013
	in Euro	in Euro
A. CREDITI VERSO ENTI PUBBLICI DI RIFERIMENTO per capitale di dotazione deliberato da versare	0	0
B. IMMOBILIZZAZIONI:		
<i>I Immobilizzazioni immateriali (al netto dei relativi fondi)</i>		
1. Costi di Impianto e di ampliamento	0	0
2. Costi di ricerca, di sviluppo e di pubblicità	0	0
3. Diritti di brevetto industriale e di utilizzazione di opere dell'ingegno	0	8.300
4. Concessioni, licenze, marchi e diritti simili	0	0
5. Avviamento	0	0
6. Immobilizzazioni in corso ed acconti	0	0
7. Altre	0	0
Totale Immobilizzazioni immateriali	0	8.300
<i>II Immobilizzazioni materiali</i>		
1. Terreni e Fabbricati	2.419.223	2.475.917
2. Impianti e macchinario	488.692	454.888
3. Attrezzature industriali e commerciali	477.292	569.830
4. Altri beni	17.633	21.890
5. Immobilizzazioni in corso e acconti	225.645	37.190
Totale Immobilizzazioni materiali	3.628.485	3.559.715
<i>III Immobilizzazioni finanziarie</i>		
1. Partecipazioni in:		
a) imprese controllate		
- importi esigibili entro l'esercizio successivo	0	0
- importi esigibili oltre l'esercizio successivo	0	0
b) imprese collegate		
- importi esigibili entro l'esercizio successivo	0	0
- importi esigibili oltre l'esercizio successivo	0	0
c) altre imprese		
- importi esigibili entro l'esercizio successivo	601.081	601.081
- importi esigibili oltre l'esercizio successivo	0	0
Totale Partecipazioni	601.081	601.081
2. Crediti:		
a) verso imprese controllate		
- importi esigibili entro l'esercizio successivo	0	0
- importi esigibili oltre l'esercizio successivo	0	0
b) verso imprese collegate		
- importi esigibili entro l'esercizio successivo	0	0
- importi esigibili oltre l'esercizio successivo	0	0
c) verso Enti pubblici di riferimento		
- importi esigibili entro l'esercizio successivo	0	0
- importi esigibili oltre l'esercizio successivo	0	0
d) verso altri:		
1. Stato		
- importi esigibili entro l'esercizio successivo	0	0
- importi esigibili oltre l'esercizio successivo	0	0
2. Regione		
- importi esigibili entro l'esercizio successivo	0	0

BILANCIO DI ESERCIZIO AL 31/12/2014		
STATO PATRIMONIALE		
(Decreto Ministero del Tesoro 26 Aprile 1995)		
ATTIVO	Esercizio 2014	Esercizio 2013
	in Euro	in Euro
- importi esigibili oltre l'esercizio successivo	0	0
3. altri Enti territoriali		
- importi esigibili entro l'esercizio successivo	0	0
- importi esigibili oltre l'esercizio successivo	0	0
4. altri Enti del settore pubblico allargato		
- importi esigibili entro l'esercizio successivo	0	0
- importi esigibili oltre l'esercizio successivo	0	0
5. diversi		
- importi esigibili entro l'esercizio successivo	0	0
- importi esigibili oltre l'esercizio successivo	0	0
Totale Crediti	0	0
3. Altri titoli:		
- importi esigibili entro l'esercizio successivo	0	0
- importi esigibili oltre l'esercizio successivo	0	0
Totale Altri Titoli	0	0
Totale Immobilizzazioni finanziarie	601.081	601.081
TOTALE IMMOBILIZZAZIONI (B)	4.229.566	4.169.096
C. ATTIVO CIRCOLANTE:		
I Rimanenze:		
1. Materie prime, sussidiarie e di consumo	40.301	38.249
2. Prodotti in corso di lavorazione e semilavorati	0	0
3. Lavori in corso su ordinazione	0	0
4. Prodotti finiti e merci	0	3.340
5. Acconti	0	0
6. Altre	0	0
Totale Rimanenze	40.301	41.589
II Crediti:		
1. verso utenti e clienti (al netto del fondo svalutazione)		
- importi esigibili entro l'esercizio successivo	4.395.201	4.425.793
- importi esigibili oltre l'esercizio successivo	0	0
2. verso imprese controllate		
- importi esigibili entro l'esercizio successivo	0	0
- importi esigibili oltre l'esercizio successivo	0	0
3. verso imprese collegate		
- importi esigibili entro l'esercizio successivo	0	0
- importi esigibili oltre l'esercizio successivo	0	0
4. verso Enti pubblici di riferimento		
- importi esigibili entro l'esercizio successivo:		
> fatture da emettere	497.403	0
> quote amm.to scarica da incassare	0	0
> anticipi per servizi da fatturare	249.304	108.490
> altre	0	3.439
4-bis Crediti tributari:		
- importi esigibili entro l'esercizio successivo	822.512	644.844
- importi esigibili oltre l'esercizio successivo	0	93.218
5. verso altri:		
a) Stato		
- importi esigibili entro l'esercizio successivo	0	0

BILANCIO DI ESERCIZIO AL 31/12/2014		
STATO PATRIMONIALE		
(Decreto Ministero del Tesoro 26 Aprile 1995)		
ATTIVO	Esercizio 2014	Esercizio 2013
	in Euro	in Euro
- importi esigibili oltre l'esercizio successivo	0	0
b) Regione		
- importi esigibili entro l'esercizio successivo	0	0
- importi esigibili oltre l'esercizio successivo	0	0
c) altri Enti territoriali		
- importi esigibili entro l'esercizio successivo	51.191	43.090
- importi esigibili oltre l'esercizio successivo	0	0
d) altri Enti del settore pubblico allargato		
- importi esigibili entro l'esercizio successivo	0	9.937
- importi esigibili oltre l'esercizio successivo	0	0
e) diversi		
- importi esigibili entro l'esercizio successivo	5.983	5.493
- importi esigibili oltre l'esercizio successivo	0	0
Totale Crediti	6.021.593	5.334.303
III Attività finanziarie che non costituiscono immobilizzazioni		
1. Partecipazioni in imprese controllate		
- importi esigibili entro l'esercizio successivo	0	0
- importi esigibili oltre l'esercizio successivo	0	0
2. Partecipazioni in imprese collegate		
- importi esigibili entro l'esercizio successivo	0	0
- importi esigibili oltre l'esercizio successivo	0	0
3. Altre partecipazioni		
- importi esigibili entro l'esercizio successivo	0	0
- importi esigibili oltre l'esercizio successivo	0	0
4. (*)		
5. Altri titoli		
- importi esigibili entro l'esercizio successivo	0	0
- importi esigibili oltre l'esercizio successivo	0	0
Totale Attività finanziarie che non costituiscono immobilizzazioni	0	0
IV Disponibilità liquide:		
1. Depositi bancari e posta presso:		
a) Tesoriere	554.748	245.151
b) Banche	2.173	20.069
c) Poste	179	522
2. Assegni		
3. Denaro e valori in cassa	1.425	1.355
Totale Disponibilità liquide	558.525	267.097
TOTALE ATTIVO CIRCOLANTE (C)	6.620.419	5.642.989
D. RATEI E RISCONTI	35.057	34.426
1. Ratei Attivi	0	0
2. Risconti Attivi	35.057	34.426
TOTALE ATTIVO	10.885.041	9.846.512
*) Voci non riferibili all'azienda speciale.		

BILANCIO DI ESERCIZIO AL 31/12/2014		
STATO PATRIMONIALE		
(Decreto Ministero del Tesoro 26 Aprile 1995)		
PASSIVO	Esercizio 2014	Esercizio 2013
	in Euro	in Euro
A. PATRIMONIO NETTO:		
<i>I Capitale di dotazione</i>	489.680	489.680
<i>II. (*)</i>	0	0
<i>III. Riserve di rivalutazione</i>	0	0
<i>IV. Fondo di riserva</i>	32.983	365.690
<i>V. (*)</i>	0	0
VI Riserve statutarie o regolamentari:		
a) fondo rinnovo impianti	2.053.770	2.053.770
b) fondo finanziamenti e sviluppo degli investimenti	0	0
c) altre	0	0
VII. Altre riserve		
a) fondo contributi in c/capitale per investimenti	1.119.497	1.119.497
b) altre	93.218	93.218
VIII. Utili (Perdite) portati a nuovo	0	0
IX. Utile dell'esercizio (Perdita d'esercizio)	39.989	-332.707
TOTALE PATRIMONIO NETTO (A)	3.829.138	3.789.149
B. FONDI PER RISCHI ED ONERI:		
1. per trattamento di quiescenza e obblighi simili	0	0
2. per imposte	0	142.805
3. altri	851.630	0
TOTALE FONDI PER RISCHI ED ONERI (B)	851.630	142.805
C. TRATTAMENTO DI FINE RAPPORTO LAVORO SUBORDINATO	777.078	740.751
D. DEBITI:		
1. Prestiti obbligazionari:	0	0
- importi esigibili entro l'esercizio successivo	0	0
- importi esigibili oltre l'esercizio successivo	0	0
2. (*)		
3. Debiti verso:	23	0
a) Tesoriere		
- importi esigibili entro l'esercizio successivo	0	0
- importi esigibili oltre l'esercizio successivo	0	0
b) Banche		
- importi esigibili entro l'esercizio successivo	23	0
- importi esigibili oltre l'esercizio successivo	0	0
c) Poste		
- importi esigibili entro l'esercizio successivo	0	0
- importi esigibili oltre l'esercizio successivo	0	0
4. Mutui	0	0
- importi esigibili entro l'esercizio successivo	0	0
- importi esigibili oltre l'esercizio successivo	0	0
5. Acconti	0	0
- importi esigibili entro l'esercizio successivo	0	0
- importi esigibili oltre l'esercizio successivo	0	0
6. Debiti verso fornitori	1.835.605	1.454.778
- importi esigibili entro l'esercizio successivo	1.835.605	1.454.778
- importi esigibili oltre l'esercizio successivo	0	0
7. Debiti rappresentati da titoli di credito	0	0

BILANCIO DI ESERCIZIO AL 31/12/2014		
STATO PATRIMONIALE		
(Decreto Ministero del Tesoro 26 Aprile 1995)		
PASSIVO	Esercizio 2014	Esercizio 2013
	in Euro	in Euro
- importi esigibili entro l'esercizio successivo	0	0
- importi esigibili oltre l'esercizio successivo	0	0
8. Debiti verso imprese controllate	0	0
- importi esigibili entro l'esercizio successivo	0	0
- importi esigibili oltre l'esercizio successivo	0	0
9. Debiti verso imprese collegate	0	0
- importi esigibili entro l'esercizio successivo	0	0
- importi esigibili oltre l'esercizio successivo	0	0
10. Debiti verso Enti pubblici di riferimento:	2.465.588	2.232.368
a) per quote di utile di esercizio		
- importi esigibili entro l'esercizio successivo	0	0
- importi esigibili oltre l'esercizio successivo	0	0
b) per interessi		
- importi esigibili entro l'esercizio successivo	0	0
- importi esigibili oltre l'esercizio successivo	0	0
c) per altri		
- importi esigibili entro l'esercizio successivo:	2.465.588	2.232.368
> note accr. da emettere a conguaglio quote servizio	0	0
> fatture da ricevere per servizi	2.465.588	2.232.368
> in conto anticipi da rimborsare	0	0
> quote amm.to discarica da utilizzare	0	0
> quote amm.to discarica da incassare	0	0
> altri	0	0
- importi esigibili oltre l'esercizio successivo	0	0
11. Debiti tributari	83.653	165.121
- importi esigibili entro l'esercizio successivo	83.653	165.121
- importi esigibili oltre l'esercizio successivo	0	0
12. Debiti verso Istituti di Previdenza e sicurez.soc.	139.866	137.733
- importi esigibili entro l'esercizio successivo	139.866	137.733
- importi esigibili oltre l'esercizio successivo	0	0
13. Altri debiti	55.352	86.740
- importi esigibili entro l'esercizio successivo	55.352	86.740
- importi esigibili oltre l'esercizio successivo	0	0
TOTALE DEBITI (D)	4.580.087	4.076.739
E. RATEI E RISCONTI	847.108	1.097.068
1. Ratei Passivi	0	0
2. Risconti Passivi	847.108	1.097.068
TOTALE PASSIVO E PATRIMONIO NETTO	10.885.041	9.846.512
Conti d'ordine	0	0
*) Voci non riferibili all'azienda speciale.		

CONTO ECONOMICO 2014 e raffronto con 2013 (Decreto Ministero del Tesoro 26 Aprile 1995)			
Descrizione	Bilancio al 31/12/2014	Bilancio al 31/12/2013	Preventivo 2014
A. VALORE DELLA PRODUZIONE			
1. RICAVI			
<i>a) DELLE VENDITE E DELLE PRESTAZIONI</i>			
Corrispettivi e vendita beni - materiale recuperato	991.882	757.811	773.800
Corrispettivi dei servizi di igiene ambientale	7.265.286	5.917.170	7.195.827
Servizi speciali ai Comuni consorziati	6.670	8.068	5.000
Altri ricavi per servizi a terzi	46.486	25.371	15.000
Totale	8.310.324	6.708.421	7.989.627
<i>b) DA COPERTURA DI COSTI SOCIALI</i>			
Totale	0	0	0
Totale Ricavi	8.310.324	6.708.421	7.989.627
2. VARIAZIONI DELLE RIMANENZE DI PRODOTTI			
IN CORSO DI LAVORAZIONE, SEMILAVORATI E FINITI.			
Totale Variazioni Rimanenze	0	0	0
3. VARIAZIONI DEI LAVORI IN CORSO SU ORDINAZIONE			
Totale Variazioni Lavori in corso	0	0	0
4. INCREMENTI DI IMMOBILIZZAZIONI PER			
LAVORI INTERNI	0	0	0
Totale Incrementi immobilizzazioni	0	0	0
5. ALTRI RICAVI E PROVENTI:			
a) Diversi	38.012	16.420	10.000
b) Corrispettivi	0	0	0
c) Contributi in conto esercizio	153.436	180.900	241.000
d) Contributi in conto impianti	96.524	120.291	74.938
Totale Altri Ricavi e Proventi	287.971	317.611	325.938
TOTALE VALORE DELLA PRODUZIONE	8.598.295	7.026.032	8.315.564
B. COSTI DELLA PRODUZIONE			
6. PER MATERIE PRIME, SUSSIDIARIE, DI CONSUMO			
E DI MERCI (specificare per ciascun settore interessato)			
Cancelleria e stampati	-4.224	-4.389	-13.000
Indumenti da lavoro	-2.782	-4.694	-5.000

CONTO ECONOMICO 2014 e raffronto con 2013 (Decreto Ministero del Tesoro 26 Aprile 1995)			
Descrizione	Bilancio al 31/12/2014	Bilancio al 31/12/2013	Preventivo 2014
Carburanti	-332.335	-357.905	-368.000
Lubrificanti	-4.178	-4.650	-4.000
Ricambi e minuteria	-22.235	-22.449	-30.000
Detergenti e disinfettanti	-1.701	-1.834	-3.000
Pneumatici per automezzi	-33.133	-36.341	-45.000
Materiali vari di consumo	-105.325	-83.158	-129.700
Prodotti finiti	-79.870	-36.429	-38.100
Totale Materie Prime, sussidiarie, di consumo e merci	-585.783	-551.848	-635.800
7. PER SERVIZI			
a) Prestazioni professionali	-132.988	-118.125	-150.400
b) Pubblicità Promozione e sviluppo	-22.311	-19.369	-20.000
c) Pulizie e simili	-9.376	-10.013	-11.000
d) Comunicazioni	-22.607	-32.812	-30.000
e) Trasporti	-25.687	-51.716	-40.800
f) Assicurazioni	-79.911	-85.533	-80.000
g) Energie	-17.887	-22.167	-25.000
h) Costi Discarica rif. Secco	-706.879	-446.220	-727.500
i) Costi recupero rif. Organico	-512.310	-503.266	-500.200
l) Altri servizi di raccolta e selezione plastica	-429.283	-413.043	-414.000
m) Manutenzioni e riparazioni	-298.606	-270.612	-260.000
n) Altri servizi diversi	-22.404	-21.761	-32.300
o) Spazzamento e pulizia aree comunali	-539.005	-653.689	-637.602
p) Attività sportello TIA comuni	-284.662	-344.963	-366.511
q) Costi di riscossione	-145.506	-171.585	-148.000
r) Costi gestione C.R.Z e C.R.M.	-448.361	-420.360	-425.000
Totale Servizi	-3.697.785	-3.585.234	-3.868.313
8. PER GODIMENTO DI BENI DI TERZI			
Noleggi attrezzature ed apparecchi	-1.923	-1.760	-3.000
Noleggio indumenti	-40.583	-40.568	-40.000
Noleggio calotte cassonetti rsu	-125.884	-126.684	-126.700
Fitti immobili-terreni	-810	0	0

CONTO ECONOMICO 2014 e raffronto con 2013 (Decreto Ministero del Tesoro 26 Aprile 1995)			
Descrizione	Bilancio al 31/12/2014	Bilancio al 31/12/2013	Preventivo 2014
Totale Servizi per godim. beni terzi	-169.200	-169.012	-169.700
9. PER IL PERSONALE			
a) Salari e stipendi	-1.662.442	-1.620.593	-1.793.000
b) Oneri sociali e previdenziali	-588.974	-563.278	-612.200
c) Trattamento di fine rapporto	-125.745	-128.326	-151.200
d) Trattamento di quiescenza e simili	-20.421	-18.104	-15.600
e) Altri costi del personale	-10.557	-12.423	-20.600
f) Prestazioni lavoro interinale	0	0	0
Totale Costi del Personale	-2.408.139	-2.342.722	-2.592.600
10. AMMORTAMENTI E SVALUTAZIONI			
a) <i>AMMORTAMENTO DELLE IMMOBILIZZAZIONI</i>			
<i>IMMATERIALI</i>	-4.808	-3.065	-14.000
b) <i>AMMORTAMENTO DELLE IMMOBILIZZAZIONI</i>			
<i>MATERIALI</i>	-382.477	-443.166	-438.400
c) <i>ALTRE SVALUTAZIONI DELLE IMMOBILIZZAZIONI</i>	0	0	0
d) <i>SVALUTAZIONI DEI CREDITI COMPRESI</i>			
<i>NELL'ATTIVO CIRCOLANTE E DELLE</i>			
<i>DISPONIBILITA' LIQUIDE</i>	-242.375	-204.379	-230.000
Totale Ammortamenti e Svalutazioni	-629.660	-650.609	-682.400
11. VARIAZIONI DELLE RIMANENZE DI MATERIE			
PRIME, SUSSIDIARIE DI CONSUMO E DI MERCI	-1.289	-4.824	-10.000
12. ACCANTONAMENTI PER RISCHI			
Accantonamento rischi futuri	0	0	0
13. ALTRI ACCANTONAMENTI			
Altri Accantonamenti (restituzioni tariffarie)	-851.630	0	0
14. ONERI DIVERSI DI GESTIONE			
Oneri diversi di gestione aziendali	-58.808	-47.605	-41.240
Oneri diversi di gestione comunali	-167.449	-163.579	-187.011
Totale oneri diversi di gestione	-226.258	-211.184	-228.251

CONTO ECONOMICO 2014 e raffronto con 2013 (Decreto Ministero del Tesoro 26 Aprile 1995)			
Descrizione	Bilancio al 31/12/2014	Bilancio al 31/12/2013	Preventivo 2014
TOTALE COSTI DELLA PRODUZIONE	-8.569.744	-7.515.434	-8.187.064
DIFFERENZA TRA VALORE E COSTI DELLA PRODUZIONE	28.551	-489.402	128.500
C. PROVENTI ED ONERI FINANZIARI			
15. Proventi da partecipazioni			
Totale Proventi da Partecipazioni	0	0	0
16. Altri proventi finanziari			
<i>a) da crediti iscritti nelle immobilizzazioni verso:</i>			
1) Imprese Controllate	0	0	0
2) Imprese Collegate	0	0	0
3) Enti Pubblici di riferimento (crediti trasferiti)	0	0	0
4) Altri:			
Stato	0	0	0
Banche:			
- Interessi attivi su titoli	0	0	2.000
- Interessi attivi bancari	10.211	44	2.000
Totale	10.211	44	4.000
<i>b) da titoli iscritti nelle immobilizzazioni che non costituiscono partecipazioni</i>			
<i>c) da titoli iscritti nell'attivo circolante che non costituiscono partecipazioni</i>			
	0	0	0
	0	0	0
<i>d) proventi diversi dai precedenti da:</i>			
1. Imprese Controllate	0	0	0
2. Imprese Collegate	0	0	0
3. Enti pubblici di riferimento	0	0	0
4. Altri	0	0	0
Totale altri proventi finanziari	10.211	44	4.000
17. Interessi ed altri oneri finanziari verso:			
1. Imprese Controllate	0	0	0
2. Imprese Collegate	0	0	0
3. Enti pubblici di riferimento	0	0	0
4. Altri	-2.438	-588	-18.000
Totale Interessi ed altri oneri Finanziari	-2.438	-588	-18.000

CONTO ECONOMICO 2014 e raffronto con 2013 (Decreto Ministero del Tesoro 26 Aprile 1995)			
Descrizione	Bilancio al 31/12/2014	Bilancio al 31/12/2013	Preventivo 2014
TOTALE PROVENTI E ONERI FINANZIARI (15+16-17)	7.773	-545	-14.000
D. RETTIFICHE DI VALORE DI ATTIVITA' FINANZIARIE			
18. Rivalutazioni			
Totale Rivalutazioni	0	0	0
19. Svalutazioni			
Totale Svalutazioni	0	0	0
TOTALE DELLE RETTIFICHE (18-19)	0	0	0
E. PROVENTI E ONERI STRAORDINARI			
20. Proventi straordinari			
<i>a) plusvalenze da alienazioni</i>	0	0	0
<i>b) sopravvenienze attive - insussistenze passive</i>	82.227	360.015	120.000
<i>c) quota annua di contributi in conto capitale</i>	0	0	0
<i>d) altri proventi deducibili fiscalmente</i>	0	0	0
Totale Proventi Straordinari	82.227	360.015	120.000
21. Oneri straordinari			
<i>a) minusvalenze da alienazioni</i>	0	0	0
<i>b) sopravvenienze passive - insussistenze attive</i>	-86.006	-140.975	-120.000
<i>c) altri</i>	0	0	0
Totale Oneri Straordinari	-86.006	-140.975	-120.000
TOTALE ONERI E PROVENTI STRAORDINARI (E)	-3.779	219.040	0
RISULTATO PRIMA DELLE IMPOSTE	32.544	-270.907	114.500
22. Imposte sul reddito di esercizio	7.445	-61.800	-114.500
<i>a) - Correnti</i>	-292.937	-61.800	-114.500
IRES	-214.198	0	-30.500
IRAP	-78.739	-61.800	-84.000
<i>b) - Anticipate</i>	300.382	0	0
23. Utile (Perdita) dell'Esercizio	39.989	-332.707	0

Signori Sindaci dei Comuni consorziati,

in conformità a quanto previsto dall'art. 2427 c.c. abbiamo predisposto la seguente Nota Integrativa che costituisce parte integrante e sostanziale del bilancio relativo all'esercizio chiuso al 31/12/2014, così come previsto dall'art. 2423 c.c..

Il bilancio è stato redatto secondo lo schema previsto dal D.M.T. 26 aprile 1995.

PREMESSA

Il bilancio d'esercizio chiuso al 31 dicembre 2014 corrisponde alle risultanze delle scritture contabili regolarmente tenute ed è redatto conformemente al Codice Civile, secondo i criteri di valutazione di cui all'art. 2426 c.c..

In particolare si precisa che:

- i valori esposti negli schemi di bilancio sono espressi in unità di Euro;
- non si sono verificati casi eccezionali che abbiano reso necessario il ricorso a deroghe di cui all'art. 2423, comma 4 ed all'art. 2423-bis, comma 2;
- l'ammontare delle voci di bilancio dell'esercizio in corso sono perfettamente compatibili con quelli delle voci del bilancio dell'esercizio precedente;
- non si è proceduto al raggruppamento di voci del Conto Economico;
- le variazioni intervenute nella consistenza delle voci dell'attivo e del passivo sono più avanti messe in evidenza;
- si è tenuto conto dei rischi e delle perdite di competenza dell'esercizio anche se conosciute dopo la chiusura dello stesso;
- le voci dell'Attivo e del Passivo appartenenti a più voci dello Stato patrimoniale sono specificatamente richiamate.

IL REGIME TRIBUTARIO DELLE AZIENDE SPECIALI

L'Azienda opera in ordinario regime fiscale impositivo quale soggetto passivo ai sensi dell'art. 73, comma 1 lettera "b" del T.U.I.R. - D.P.R. 22.12.1986, n. 917.

ATTIVITA' SVOLTA

L'Azienda, nell'anno in esame, ha svolto esclusivamente l'attività di "raccolta, trasporto e smaltimento dei rifiuti solidi urbani ed assimilati" nell'ambito territoriale dei comuni consorziati.

Durante l'esercizio l'attività si è svolta regolarmente e non si segnalano fatti che abbiano modificato in modo significativo l'andamento della gestione.

EVENTUALE APPARTENENZA AD UN GRUPPO

L'Azienda non appartiene a nessun gruppo.

Passiamo ora all'analisi dei punti della nota integrativa così come previsto dall'art. 2427 del Codice Civile.

CRITERI DI VALUTAZIONE

I criteri di valutazione seguiti nella formazione del bilancio sono quelli espressamente previsti dall'art. 2426 c.c. e non si discostano da quelli adottati nel precedente bilancio di esercizio.

In particolare si osserva quanto segue:

a) Immobilizzazioni materiali e beni immateriali.

Le immobilizzazioni sono iscritte al costo di acquisto o di produzione. Nel costo di acquisto sono stati computati anche i costi accessori: il costo così identificato delle immobilizzazioni materiali ed immateriali, la cui utilizzazione è limitata nel tempo, è stato proporzionalmente ridotto mediante ammortamenti calcolati secondo piani prestabiliti tali da rappresentare la residua possibilità di utilizzazione economica del bene.

b) Immobilizzazioni finanziarie.

Le partecipazioni sono iscritte in base al criterio del costo, eventualmente ridotto, al fine di riflettere le perdite di valore ritenute durevoli.

c) Rimanenze.

Le rimanenze riguardano carburanti, pneumatici, materiali di consumo, pezzi di ricambio degli automezzi, indumenti da lavoro e lubrificanti. Esse sono iscritte al costo di acquisto e valutate con il criterio del FIFO, assumendo che le quantità acquistate in epoca più remota siano le prime ad essere utilizzate in produzione.

d) Crediti.

I crediti sono esposti secondo il loro presumibile valore di realizzo al netto delle rettifiche effettuate per la loro svalutazione.

e) Attività finanziarie che non costituiscono immobilizzazioni.

Le altre attività finanziarie che non costituiscono immobilizzazioni sono valutate in base al costo di acquisto.

f) Disponibilità e depositi cauzionali.

I relativi importi sono esposti al valore originario.

g) Ratei e risconti.

I ratei e risconti sono iscritti sulla base del principio di competenza temporale.

h) Fondi per rischi e oneri.

Gli accantonamenti per rischi ed oneri sono destinati soltanto a coprire perdite o debiti di natura determinata, di esistenza certa o probabile, dei quali, tuttavia, alla chiusura dell'esercizio, sono indeterminati o l'ammontare o la data di sopravvenienza.

i) Fondo Trattamento Fine Rapporto Lavoro Subordinato.

Il fondo evidenzia quanto dovuto alla data del 31-12-2014 al personale dipendente per quiescenza, in accordo con la normativa in vigore.

l) Debiti.

I debiti sono iscritti al valore nominale. Non esistono debiti in valuta estera.

m) Contributi erogati ex art. 71 bis del D.P.G.P. 26 gennaio 1987 n. 1-41/Legisl. e contributi erogati da enti pubblici

I contributi ricevuti ex art. 71 bis del D.P.G.P. 26 gennaio 1987 n. 1-41/Legisl., sono accreditati a conto economico, per competenza, qualora riferiti a costi deliberati dal C.d.A., nell'esercizio in cui la spesa è sostenuta.

I contributi riferiti ad acquisizione di beni considerati investimenti, sulla base di valutazione del C.d.A., sono invece iscritti nei risconti passivi ed accreditati gradualmente a conto economico, in base al criterio seguito per la determinazione delle quote di ammortamento dei beni cui il contributo si riferisce.

I contributi, diversi dai precedenti, ricevuti da enti pubblici, se concessi in conto esercizio sono stati iscritti nel conto economico per competenza, mentre, se erogati a fronte di investimenti, quindi in conto impianti, vengono iscritti tra i crediti e tra i risconti passivi ed accreditati a conto economico per la quota di ammortamento cui il bene si riferisce.

n) Imposte sul reddito

Le imposte sul reddito sono accantonate sulla base della stima del reddito imponibile utilizzando le aliquote fiscali in vigore al momento della redazione del bilancio.

In presenza di differenze temporanee tra il reddito di bilancio e l'imponibile fiscale, vengono contabilizzate le imposte anticipate ovvero quelle differite. Le imposte anticipate vengono iscritte solo qualora vi sia l'attendibile previsione del loro futuro assorbimento in connessione con il manifestarsi di imponibili fiscali positivi.

CONTI D'ORDINE

I conti d'ordine accolgono il valore nominale degli impegni e dei rischi di accadimento possibile, ma non probabile.

Veniamo ora ad un breve esame delle voci di bilancio al 31-12-2014 anche tramite l'ausilio di alcune tabelle riassuntive.

VARIAZIONI NELLE VOCI DELLE IMMOBILIZZAZIONI

Le variazioni intervenute nelle immobilizzazioni sono riassunte nei seguenti prospetti che evidenziano l'analisi dei costi storici, delle quote d'ammortamento e dei valori netti contabili.

IMMOBILIZZAZIONI IMMATERIALI (analisi dei costi storici)

Descrizione	Cod.Bil.	Costo al 01-01-2014	Incrementi	Decrementi	Amm.ti anni precedenti	Amm.to dell'esercizio	Valore al 31-12-2014
Costi impianto e ampliamento	B.I.1	0	0	0	0	0	0
Costi ricerca, sviluppo	B.I.2	0	0	0	0	0	0
Costi per pubblicità	B.I.2	0	0	0	0	0	0
Diritti brevetto industriale ed utilizzazione opere dell'ingegno	B.I.3	0	0	0	0	0	0
Concessioni, licenze, marchi e diritti simili	B.I.4	0	0	0	0	0	0
Avviamento	B.I.5	0	0	0	0	0	0
Immobilizzazioni in corso ed acconti	B.I.6	0	0	0	0	0	0
Altre (Software Applicativo)	B.I.7	58.151	0	0	-53.343	-4.808	0
TOTALI in Euro		58.151	0	0	-53.343	-4.808	0

IMMOBILIZZAZIONI MATERIALI (analisi dei costi storici)

Cespiti	Cod.Bil.	Valore al 31-12-2013	Incrementi per acquisizioni	Altri incrementi	Decrementi per dismissioni	Altri decrementi	Valore al 31-12-2014
Terreni	B.II.1	888.971	0	0	0	0	888.971
Fabbricati	B.II.1	2.401.115	15.814	0	0	0	2.416.929
Impianti e Macchinari	B.II.2	141.345	0	0	0	0	141.345
Impianti interni di comunicazione	B.II.2	6.288	0	0	0	0	6.288
Automezzi operativi	B.II.2	3.761.647	203.150	0	-67.862	0	3.896.935
Automezzi di servizio	B.II.2	103.881	0	0	0	0	103.881
Altri automezzi ed autovetture	B.II.2	226.542	0	0	0	0	226.542
Contenitori raccolta r.s.u.	B.II.3	440.407	0	0	-1.902,10	0	438.505
Contenitori raccolta differenziata	B.II.3	2.041.391	32.550	0	-8.580,80	0	2.065.361
Attrezzature varie ed apparecchi	B.II.3	258.773	5.550	0	0	0	264.323
Costruzioni leggere	B.II.1	11.890	0	0	0	0	11.890
Macchine elettroniche ed elettromeccaniche	B.II.4	79.253	1.399	0	0	0	80.652
Macchine ordinarie d'ufficio mobili ed arredi	B.II.4	55.913	0	0	0	0	55.913
Beni inferiori al milione	B.II.4	11.277	4.584	0	0	0	15.861
Immobil. in corso, acc.ti a fornitori	B.II.5	37.191	188.455	0	0	0	225.646
TOTALI in Euro		10.465.884	347.347	0	-78.345	0	10.839.040

Gli incrementi per acquisto di nuove immobilizzazioni materiali avvenuti nel corso dell'esercizio sono i seguenti:

Acquisizioni di immobilizzazioni Tecniche	Costo complessivo
Autocompat.Iveco 140E25P	115.500
Autocompattatore Laterale Farid - Iveco 260S31	87.650
Autotelaio Iveco AD260S42 Scarrabile (acconto)	84.300
10 Container Scarrabili	24.400
Pianale Scarrabile Tetto In Telone 650x250x220	8.150
03 Sistema di pesatura piattaforma Prm-Cv Complete	5.550
Acquisizioni Hardware	1.399
Lavori Rifacimento muro recinzione ingresso nord	15.814
Altri beni	4.584
Software per gestione attività tecniche (acconto)	6.650
Variante al progetto sistemazione piazzale	2.484
Acconto lavori sistemazione piazzale	95.021
Totale Acquisizioni	451.502

IMMOBILIZZAZIONI MATERIALI
analisi del valore netto

Cespiti	Cod.Bil.	Valore al 31-12-2014	F.do al 01-01-2014	Variaz. al Fondo	Amm.to eserc. 2014	F.do al 31-12-2014	Valore Netto
Terreni	B.II.1	888.971	0	0	0	0	888.971
Fabbricati	B.II.1	2.416.929	-814.169	0	-72.508	-886.677	1.530.252
Impianti e Macchinari	B.II.2	141.345	-110.140	0	-11.524	-121.664	19.681
Impianti interni di comuni. spec.	B.II.2	6.288	-6.288	0	0	-6.288	0
Automezzi operativi	B.II.2	3.896.935	-3.386.541	67.862	-144.645	-3.463.323	433.612
Automezzi di servizio	B.II.2	103.881	-70.399	0	-9.357	-79.756	24.125
Altri automezzi	B.II.2	226.542	-211.448	0	-3.820	-215.268	11.274
Contenitori raccolta r.s.u.	B.II.3	438.505	-371.596	1.648	-16.902	-386.850	51.655
Contenitori raccolta differenziata.	B.II.3	2.065.361	-1.558.039	8.581	-105.882	-1.655.340	410.020
Attrezzature varie apparecchi	B.II.3	264.323	-245.899	0	-6.684	-252.583	11.740
Costruzioni leggere	B.II.3	11.890	-7.098	0	-915	-8.013	3.878
Macchine elettroniche ed elettromeccaniche	B.II.4	80.652	-64.307	0	-4.549	-68.855	11.796
Macchine ordinarie d'ufficio, mobili ed arredi	B.II.4	55.913	-48.969	0	-1.107	-50.076	5.837
Beni inferiori al milione	B.II.4	15.861	-11.277	0	-4.584	-15.861	0
Immob. in corso ed acc.a fornit.	B.II.5	225.646	0	0	0	0	225.645,74
TOTALI in Euro		10.839.040	-6.906.168	78.091	-382.477	-7.210.554	3.628.487

Le variazioni del fondo ammortamento riguardano gli utilizzi dei fondi per i beni dismessi nell'esercizio poiché non più utilizzabili a seguito della loro obsolescenza o danneggiamento da terzi.

Ai suddetti beni ammortizzabili sono state applicate i coefficienti di ammortamento massimi consentiti fiscalmente, in quanto riflettono sostanzialmente il normale processo di ammortamento e della effettiva vita residua, ridotte alla metà nel primo anno di entrata in funzione del bene; nella tabella sottostante sono riportate le aliquote utilizzate.

Gruppi cespiti	Cod.Bil.	coefficienti
COSTRUZIONI LEGGERE	B.II.1	10%
FABBRICATI INDUSTRIALI	B.II.1	3%
AUTOMEZZI DI SERVIZIO	B.II.2	15%
AUTOMEZZI OPERATIVI	B.II.2	15%
AUTOVETTURE	B.II.2	25%
IMPIANTI E MACCHIN. SPECIFICI	B.II.2	10%
IMPIANTI INTER. SPEC.DI COMUN.	B.II.2	20%
APPARECCHI, ATTREZZATURE VARIE	B.II3	15%
ARREDAMENTO	B.II3	15%
CONTENITORI PER RACCOLTE	B.II3	10%
MOBILI DI OFFICINA E MAGAZZINO	B.II3	12%
MOBILI E MACCHINE ORDIN.D'UFF.	B.II3	12%
HARDWARE E SOFTWARE DI BASE	B.II4	20%
MACCH. ELETTRON.- ELETTRMECC.	B.II4	20%

IMMOBILIZZAZIONI FINANZIARIE

Informazioni sulle Partecipazioni

L'Azienda detiene le seguenti partecipazioni:

- nr. 1000 azioni ordinarie, pari allo 0,1% del capitale sociale, di Trentino Riscossioni S.p.A., con sede a Trento. La partecipazione è iscritta in bilancio per € 1.081. Trentino Riscossioni svolge per ASIA la riscossione della Tariffa di Igiene Ambientale
- quote di nominali € 600.000 in Bio Energia Trentino Srl, corrispondenti al 7,5% del patrimonio netto. L'azienda ha sede a Trento, Via Verdi n. 19, capitale sociale pari ad € 190.000, patrimonio netto di € 3.445.832, comprensivo dell'utile di esercizio 2014 pari ad € 175.984. A fronte di un valore d'iscrizione della partecipazione di € 600.000 la quota di patrimonio netto di competenza di ASIA è pari a € 258.437. Dopo alcuni esercizi in cui sono maturate delle perdite d'esercizio, a decorrere dal 2013 Bio Energia Trentino Srl ha maturato risultati economici positivi. In base a tale presupposto, gli amministratori ritengono che il differenziale tra il valore della partecipazione e la quota di patrimonio netto posseduta non sia riconducibile ad una perdita di valore durevole.

VARIAZIONI INTERVENUTE NELLA CONSISTENZA DELLE ALTRE VOCI DELL'ATTIVO

Per quanto riguarda le variazioni intervenute nelle altre poste dell'attivo si riportano, nel prospetto sotto indicato, i dati riassuntivi:

Cod. Bilancio CEE	ATTIVO	Valore al 31/12/2013	Variazione	Valore al 31/12/2014
C I	RIMANENZE	41.589	-1.289	40.301
C II	CREDITI	5.334.303	687.290	6.021.593
C III	ATT. FINANZIARIE	0	0	0
C IV	DISP. LIQUIDE	267.097	291.428	558.525
D	RATEI E RISC. ATTIVI	34.426	631	35.057

➤ Le **rimanenze**, iscritte al costo di acquisto e valutate con il criterio del FIFO ,si riferiscono a:

Descrizione	2014	2013
Ricambi e Minuteria	4.228	4.562
Carburanti e Lubrificanti	21.693	17.438
Pneumatici per Automezzi	13.693	15.091
Indumenti da Lavoro	686	1.158
Contenitori per compostaggio	0	1.420
Chiavette elettroniche "utente"	0	1.920
TOTALE	40.301	41.589

I **crediti** riguardano nel dettaglio:

Crediti diversi	Cod.Bil.	2014
comuni consorziati: servizi corrisposti da ASIA in attesa di fattura	C.II	249.304
comuni consorziati in Tari per fatture da emettere 2° sem. 2014	C.II	567.821
fatture TIA da emettere 2° semestre 2014	C.II	3.176.592
fatture da emettere consorzi CONAI e ditte recupero	C.II	13.287
utenti al netto fondo svalutazione	C.II	857.725
consorzi CONAI e ditte di recupero	C.II	275.811
verso INAIL	C.II	8.101
verso fornitori per acconti	C.II	5.983
verso altri enti pubblici	C.II	44.458
totali		5.199.081
Crediti Tributari	Cod.Bil.	2014
Imposta sul Valore Aggiunto	C.II	444.013
Riduzione accise carburanti	C.II	17.992
Ritenute su interessi e contributi	C.II	0
Deduc. IRAP su costo personale (D.L. 201/2011)	C.II	44.133
Crediti v/Erario per IRAP	C.II	15.992
Crediti per imposte anticipate	C.II	300.382
totali		822.512
Totale Crediti	C.II	6.021.593

Il fondo svalutazione crediti è stato movimentato nel modo seguente:

Saldo al 31-12-2013	utilizzi	incrementi	Saldo al 31-12-2014
701.451	82.566	242.375	861.261

Il fondo svalutazione crediti è determinato in base ad un calcolo forfetario ed ha natura generica. Conformemente alla modalità di calcolo seguita lo scorso anno, il fondo è stato incrementato di un importo determinato mediante l'applicazione della percentuale media dei mancati incassi degli ultimi cinque periodi, pari al 3,47%, al fatturato Tia del 2014. In questo modo è stata garantita una copertura media del 2,15%, rispetto al fatturato complessivo maturato a partire dal 2009.

Per quanto riguarda gli utilizzi, gli stessi si riferiscono sia ai crediti di maggiore anzianità, relativi al 1° semestre del 2009, per un importo nominale di € 71.976, sia a crediti di scarsa probabilità di riscossione perché i debitori sono stati sottoposti a procedure concorsuali nell'anno 2014.

Si riporta la tabella dei crediti verso utenti TIA presenti nel bilancio 2014 secondo il periodo di anzianità:

periodo di fatturazione	crediti TIA	incidenza
2° sem 2009-2010	263.613	5,7%
2011	241.504	5,2%
2012	359.010	7,8%
2013	355.613	7,7%
1° sem 2014	220.763	4,8%
2° sem 2014	3.176.592	68,8%
totali periodo	4.617.095	100,0%

Le disponibilità liquide (CIV) si riferiscono a:

Disponibilità liquide	Cod.Bil.	2014	2013
Tesoreria	C.IV	554.748	245.151
Conto postale	C.IV	179	522
Altri istituti di credito	C.IV	2.173	20.069
Denaro e valori in cassa	C.IV	1.425	1.355
totali		558.525	267.097

Ratei e Risconti Attivi (D) :

- In bilancio sono iscritti risconti attivi su assicurazioni per € 34.834,34 e per noleggio di macchine elettroniche per € 222,92.

VARIAZIONI INTERVENUTE NELLA CONSISTENZA DELLE VOCI DEL PATRIMONIO NETTO

Le variazioni intervenute nei conti di patrimonio netto sono riassunte nella tabella che segue.

Esse sono riferite al ripianamento della perdita dell'esercizio 2013 di € 332.707, deliberato dall'Assemblea Consorziale il 27-06-2014; in particolare è stato decrementato il fondo di riserva di pari importo.

Il patrimonio netto al 31-12-2014, presenta una consistenza di € 3.829.138, con un aumento di € 39.989, rispetto al precedente periodo 2013.

Voce	Valore al 31/12/2013	Incrementi	Decrementi	Valore al 31/12/2014
Capitale di Dotazione	489.680	0	0	489.680
Fondo di riserva	365.690	0	332.707	32.983
Fondo rinnovo impianti	2.053.770	0		2.053.770
Fondo Acc.to Contr. in conto capitale	1.119.497	0	0	1.119.497
Altre riserve	93.218	0	0	93.218
Utile di esercizio	0	39.989	0	39.989
Perdita d'esercizio	(332.707)	0	(332.707)	0
Totali	3.789.149	39.989	0	3.829.138

Riserve e loro disponibilità (Art. 2427 n. 7- bis C.C.)

La presente tabella riflette le possibilità di utilizzo e distribuzione delle riserve ai sensi del richiamato art. 2427 n. 7-bis del c.c. ed inoltre ai sensi degli artt. 828 e 830 del c.c. in quanto applicabili alla nostra azienda.

Voce	Valore al 31/12/2014	Possibilità di utilizzo (*)	Quota disponibile	Utilizzazioni effettuate nei precedenti esercizi	
				per copertura perdite	per altre motivazioni
Capitale di Dotazione	489.680	B	0	0	0
Riserve di utili					
Fondo di riserva legale (1/5 del capit. di dotaz.)	32.983	A, B	32.983	64.953	0
Fondo di riserva statutario	0	A,B,C,	0	267.754	0
Totale Fondo di riserva	32.983			332.707	0
Altre riserve	93.218		0	0	0
Fondo rinnovo impianti	2.053.770		0	0	0
Riserve di capitali					
Fondo Acc.to Contr. in conto capitale	1.119.497		0	0	0
Totali	3.695.931		32.983	332.707	0
quota non distribuibile			(32.983)		
quota distribuibile			0		

Legenda:

- A - per aumento capitale di dotazione
- B - per copertura perdite
- C - per distribuzione ai soci

VARIAZIONI INTERVENUTE NELLA CONSISTENZA DELLE ALTRE VOCI DEL PASSIVO

Per quanto riguarda le variazioni intervenute nelle altre poste del passivo si riportano, di seguito i dati riassuntivi:

Cod. Bilancio CEE	PASSIVO	Valore al 31/12/2013	Variazione	Valore al 31/12/2014
B	FONDI RISCHI ONERI	142.805	708.825	851.630
C	FONDO T.F.R.	740.751	36.327	777.078
D6	DEBITI VERSO FORNITORI	1.241.476	594.130	1.835.605
D10	DEBITI VERSO ENTI PUBBLICI DI RIFERIMENTO	2.445.670	19.918	2.465.588
D11	DEBITI TRIBUTARI	165.121	-81.468	83.653
D12	DEBITI VERSO ISTIT. PREVID. ASSIST.	137.733	2.133	139.866
D13	ALTRI DEBITI	86.740	-31.389	55.352
E	RATEI E RISC. PASSIVI	1.097.068	-249.960	847.108

Tra i fondi rischi ed oneri (Cod. Bilancio "B") è stato accantonato l'ammontare di € 851.630 dato dalla somma dei maggiori ricavi tariffari e dei minori costi registrati a consuntivo rispetto ai piani finanziari preventivi del 2014 per ciascun comune, in ottemperanza ai vigenti regolamenti comunali di applicazione della tariffa.

Il fondo è destinato alla riduzione delle tariffe a partire dall'anno 2016.

- Il fondo T.F.R. per il personale è rappresentato nel prospetto seguente:

RIEPILOGO T.F.R. 2014	
Fondo T.F.R. iniziale	740.749,12
Variazioni	3.927,70
+ Accantonamento lordo 2014	114.435,80
+ Rivalutaz. su T.F.R. anno precedente	10.833,76
- Fondo TFR erogato	-27.328,15
- Fondo TFR versato a Laborfonds	-61.148,53
- Fondo TFR versato a Previdai	-3.199,95
- Imposte su rivalutazione	-1.191,71
Fondo T.F.R. al 31-12-2014	777.078,04

Debiti verso Enti pubblici di riferimento	Cod.Bil.	Valore al 31/12/2014
Note di accredito v/comuni in TARI	D.10.c	65.409
totale		65.409
per servizi comunali:		
ALBIANO	D.10.c	46.676
ALDENO	D.10.c	207.551
ANDALO	D.10.c	156.684
CALAVINO	D.10.c	86.939
CAVEDAGO	D.10.c	42.554
CAVEDINE	D.10.c	36.567
CEMBRA	D.10.c	35.078
CIMONE	D.10.c	49.308
FAEDO	D.10.c	9.954
FAI DELLA PAGANELLA	D.10.c	62.276
FAVER	D.10.c	23.260
GIOVO	D.10.c	56.788
GRAUNO	D.10.c	3.650
GRUMES	D.10.c	3.735
LAVIS	D.10.c	437.581
LISIGNAGO	D.10.c	29.838
LONA - LASES	D.10.c	12.946
MEZZOCORONA	D.10.c	297.413
MEZZOLOMBARDO	D.10.c	308.961
MOLVENO	D.10.c	176.126
NAVE SAN ROCCO	D.10.c	34.882
PADERGNONE	D.10.c	10.952
ROVERE' DELLA LUNA	D.10.c	31.039
SAN MICHELE ALL'ADIGE	D.10.c	50.584
SEGONZANO	D.10.c	31.176
SOVER	D.10.c	25.401
SPORMAGGIORE	D.10.c	24.888
TERLAGO	D.10.c	18.952
VALDA	D.10.c	6.144
VEZZANO	D.10.c	28.490
ZAMBANA	D.10.c	35.682
GARNIGA TERME	D.10.c	18.105
totale		2.400.179
Totale debiti verso Enti Pubblici di riferimento		2.465.588

La voce Note di accredito v/comuni in TARI di € 65.409 accoglie l'importo delle note di accredito da emettere nel 2015 da ASIA come conguaglio della gestione 2014 nei confronti dei soli comuni in regime TARI, importo calcolato come differenza tra i costi previsti da ASIA nel preventivo 2014 ed i costi consuntivi effettivamente sostenuti per ciascun comune.

Debiti Tributari	Cod.Bil.	Valore al 31/12/2014	Valore al 31/12/2013
Imposta sul Valore Aggiunto	D.11	-626	0
Ritenute Sostituto d'Imposta	D.11	41.904	39.509
Imposte relative anni precedenti	D.11	0	125.611
TOTALI		41.278	165.121

Debiti verso Istituti previdenziali	Cod.Bil.	Valore al 31/12/2014	Valore al 31/12/2013
Istituto Nazionale Previdenza Sociale	D.12	17.830	18.251
INPDAP - Cpdel	D.12	74.958	74.542
Istituto Nazionale Infortuni sul Lavoro	D.12	0	13
Istituti diversi retribuz.anno precedente	D.12	15.700	14.323
Previndai-Fasi	D.12	4.554	4.554
Laborfonds	D.12	26.824	26.049
TOTALI		139.866	137.732

Atri debiti	Cod.Bil.	Valore al 31/12/2014	Valore al 31/12/2013
Personale per ferie maturate non godute	D.13	44.698	41.388
Assicurazioni	D.13	1.000	0
Consiglio d'Amministrazione	D.13	7.129	7.438
Componenti Assemblea Consorziale	D.13	1.573	3.816
Altri Debiti diversi	D.13	535	1.386
Note di accredito utenti TIA	D.13	38	4.479
Note di accredito v/consorzi Conai	D.13	0	28.233
TOTALI		54.972	86.740

AMMONTARE DEI CREDITI E DEBITI DI DURATA RESIDUA SUPERIORE A 5 ANNI E GARANZIE CONNESSE

Non vi sono crediti e debiti con durata residua oltre i cinque anni.

DEBITI ASSISTITI DA GARANZIE REALI SU BENI SOCIALI

Non vi sono debiti assistiti da garanzie reali su beni sociali.

DEBITI – OPERAZIONI CON RETROCESSIONE A TERMINE

A bilancio non sono presenti debiti derivanti da operazioni che prevedono l'obbligo per l'acquirente di retrocessione a termine, ai sensi dell'art. 2427, punto 6-ter del Codice Civile.

RATEI E RISCONTI PASSIVI

Si rilevano risconti passivi (E2) pari a:

- € 336.703 per la parte residua, al netto delle quote accreditate nel frattempo a conto economico, di contributi ricevuti dalla P.A.T. per la realizzazione di un centro di raccolta zonale in Lavis e per il finanziamento di centri di raccolta mobili: la quota a rettifica ammonta ad € 19.272;
- € 199.368 quale ammontare residuo del contributo utilizzato ex art. 71 bis del D.P.G.P. 26 gennaio 1987 n. 1-41/Legisl. (i csd. ammortamento discariche) secondo i fini previsti dalla citata norma per acquisti di immobilizzazioni soggette ad ammortamento annuale. Per l'acquisizione di beni ammortizzabili relativi al 2014 non è stato utilizzato il fondo in questione; la quota a rettifica portata a conto economico relativa alle acquisizioni degli anni precedenti ammonta ad € 77.252.
- € 311.037 quale ammontare disponibile del contributo previsto dall'art. 71 bis del D.P.G.P. 26 gennaio 1987 n. 1-41/Legisl. (ammortamento discariche): la quota utilizzata per acquisti di piccoli contenitori, sacchi per rifiuti ed altri costi per attività di sensibilizzazione ammonta ad € 153.436.

CONTI D'ORDINE

➤ Non risultano conti di ordine.

COMPOSIZIONE DELLE PRINCIPALI VOCI DEL CONTO ECONOMICO - VALORE DELLA PRODUZIONE

Ricavi delle vendite e delle prestazioni (A.1.a)

Ricavi da recupero r.s.u.	Cod.Bil.	Valore al 31/12/2014	Valore al 31/12/2013
Batterie esauste	A.1.a	17.450	15.237
Corrisp.racc.carta congiunta	A.1.a	154.036	89.965
Corrisp.racc.carta selettiva (cartone e tetrapak)	A.1.a	124.751	114.481
Corrispettivi racc. plastica	A.1.a	445.459	292.194
Corrispettivi racc. alluminio	A.1.a	15.766	22.896
Corrispettivi racc. acciaio	A.1.a	14.887	14.062
Corrispettivi racc. Legno	A.1.a	5.921	5.180
Materiali ferrosi	A.1.a	111.635	101.442
Materiali vetrosi	A.1.a	36.627	37.031
Materiali diversi e plastiche miste	A.1.a	14.695	7.142
Corrispettivi raccolta R.A.E.E.	A.1.a	15.507	11.678
Indumenti usati	A.1.a	32.536	29.219
Olio alimentare	A.1.a	2.614	2.610
Altri imballaggi in polietilene	A.1.a	3.818	5.622
Altri materiali	A.1.a	0	9.050
TOTALI		995.700	757.812
Ricavi da vendita beni o prodotti finiti	Cod.Bil.	Valore al 31/12/2014	Valore al 31/12/2013
Prodotti finiti (composter-conten.diff.)	A.1.a	4.762	1.963
TOTALI		4.762	1.963

- Per prestazione di servizi come di seguito specificato:

Ricavi da TIA	Cod.Bil.	Valore al 31/12/2014	Valore al 31/12/2013
ALBIANO	A.1.a	142.115	106.818
ALDENO	A.1.a	311.727	263.308
ANDALO	A.1.a	606.451	458.523
CALAVINO	A.1.a	0	154.270
CAVEDAGO	A.1.a	107.603	83.270
CAVEDINE	A.1.a	0	191.283
CEMBRA	A.1.a	150.007	110.880
CIMONE	A.1.a	77.681	74.103
FAEDO	A.1.a	54.856	47.062
FAI DELLA PAGANELLA	A.1.a	201.086	152.635
FAVER	A.1.a	75.545	56.884
GIOVO	A.1.a	170.143	132.190
GRAUNO	A.1.a	0	15.873
GRUMES	A.1.a	0	29.257
LAVIS	A.1.a	1.350.717	958.791
LISIGNAGO	A.1.a	54.244	38.503
LONA-LASES	A.1.a	0	71.382
MEZZOCORONA	A.1.a	689.749	545.493
MEZZOLOMBARDO	A.1.a	894.242	738.153
MOLVENO	A.1.a	428.881	323.683
NAVE SAN ROCCO	A.1.a	105.984	88.639
PADERGNONE	A.1.a	0	52.874
ROVERE' DELLA LUNA	A.1.a	172.731	158.714
S. MICHELE ALL'ADIGE	A.1.a	367.703	285.046
SEGONZANO	A.1.a	0	98.405
SOVER	A.1.a	86.078	73.090
SPORMAGGIORE	A.1.a	133.140	104.298
TERLAGO	A.1.a	0	151.063
VALDA	A.1.a	20.903	13.233
VEZZANO	A.1.a	0	192.540
ZAMBANA	A.1.a	148.300	109.307
GARNIGA TERME	A.1.a	0	37.602
TOTALI		6.349.885	5.917.170

Ricavi servizio r.s.u. comuni	Cod.Bil.	Valore al 31/12/2014
CALAVINO	A.1.a	120.241
CAVEDINE	A.1.a	231.149
GRAUNO	A.1.a	11.061
GRUMES	A.1.a	33.771
LONA-LASES	A.1.a	60.225
PADERGNONE	A.1.a	57.012
SEGONZANO	A.1.a	84.849
TERLAGO	A.1.a	128.291
VEZZANO	A.1.a	152.114
GARNIGA TERME	A.1.a	36.688
TOTALI		915.401

Ricavi e proventi (A.5.a)

Ricavi e Proventi Diversi	Cod.Bil.	2014
Rimborso costo chiavi elettroniche	A.5.a	2.190
Penalità verso fornitori	A.5.a	2.763
Plusvalenze dismissione beni	A.5.a	15.977
Rimborso spese da riscossione Tia	A.5.a	8.271
Rimborsi da enti per formazione dipendenti	A.5.a	8.580
Altri rimborsi	A.5.a	231
Totali		38.012

Altri ricavi e proventi per contributi in conto esercizio (A.5.c)

Trattasi delle quote ammortamento delle discariche (ex art. 71 bis del D.P.G.P. 26 gennaio 1987 n. 1-41/Legisl.) utilizzate nel corso dell'esercizio in esame come di seguito specificato:

descrizione intervento	2014	2013
Iniziative promozione ed assistenza per racc.diff.	19.469	18.488
Piccoli contenitori per raccolte e composter	50.449	28.765
Materiali di consumo (sacchi per rifiuti, ecc.)	83.518	33.647
Copertura costo del percolato	0	100.000
Totali	153.436	180.900

Per servizi - Prestazioni professionali (B.7.a)

Prestazioni Professionali	Cod.Bil.	2014	2013
Consulenze amministrative ed onorari	B.07.a	39.358	28.512
Consulenze, studi e progettazioni tecniche	B.07.a	9.739	1.870
Analisi, Prove, Collaudi	B.07.a	17.269	4.582
Consulenza e costi per sicurezza aziendale	B.07.a	2.659	7.945
Gestione e controllo impianto depurazione	B.07.a	3.188	3.645
Prestazioni occasionali	B.07.a	300	7.756
Certificazione EMAS	B.07.a	2.250	1.012
Addestramento e formazione del personale	B.07.a	11.036	12.150
Visite mediche al personale	B.07.a	7.197	6.852
Compenso e rimborsi Amministratori	B.07.a	32.073	34.653
Compenso Revisore dei Conti	B.07.a	4.011	3.640
Compensi e rimborsi componenti Assemblea	B.07.a	3.910	5.509
totali		132.988	118.125

PER SERVIZI (B.7)

Costi smaltimento r.s.u.	Cod.Bil.	Valore al 31/12/2014	Valore al 31/12/2013
Smaltimento indifferenziati	B.7.h	640.385	446.220
Smaltimento scarti selezione plastica	B.7.h	66.495	77.971
TOTALI		706.879	524.191

Altri servizi di raccolta	Cod.Bil.	Valore al 31/12/2014	Valore al 31/12/2013
Smaltimento medicinali	B.7.l	4.067	3.960
Smaltimento pile e batterie usate	B.7.l	0	20
Smaltimento fanghi depuratore	B.7.l	10.687	8.920
Smaltimento televisori-monito	B.7.l	20	20
Smaltimento filtri usati	B.7.l	1.303	-19
Smaltimento vernici-bombolette	B.7.l	13.121	5.688
Smaltimento rif.pericol. amianto	B.7.l	1.655	483
Smaltimento materiale inerte	B.7.l	9.573	10.225
Smaltimento legno	B.7.l	30.260	11.293
Costi per attività ausil. raccolta	B.7.l	0	4.680
Smaltimento pneumatici	B.7.l	4.456	4.145
Smaltimento apparec. elettrici	B.7.l	97	180
Smaltimento toner-cartucce-nas	B.7.l	0	14
Smaltimento altri R.U.P.	B.7.l	15.627	5.039
Recupero rifiuto vegetale-rama	B.7.l	72.199	58.939
Smaltimento altre plastiche	B.7.l	2.784	1.321
Trattam.e recup.rif.da spazzamento	B.7.l	42.264	7.831
Costi recupero plastica	B.7.l	221.169	212.332
Smaltimento scarti selezione plastica	B.7.l	66.495	77.971
Totali		495.777	413.043

Spazzamento e pulizia aree comunali	Cod.Bil.	Valore al 31/12/2014	Valore al 31/12/2013
ALBIANO	B.7.o	8.645	8.285
ALDENO	B.7.o	4.127	3.328
ANDALO	B.7.o	46.458	47.183
CALAVINO	B.7.o	0	32.212
CAVEDAGO	B.7.o	3.600	3.500
CAVEDINE	B.7.o	0	15.000
CEMBRA	B.7.o	5.489	5.208
CIMONE	B.7.o	6.500	9.200
FAEDO	B.7.o	2.200	2.200
FAI DELLA PAGANELLA	B.7.o	3.040	4.810
FAVER	B.7.o	6.936	6.769
GIOVO	B.7.o	14.461	14.461
GRAUNO	B.7.o	0	2.200
GRUMES	B.7.o	0	780
LAVIS	B.7.o	182.721	178.899
LISIGNAGO	B.7.o	9.708	9.708
LONA LASES	B.7.o	0	5.095
MEZZOCORONA	B.7.o	76.227	81.769
MEZZOLOMBARDO	B.7.o	88.909	99.839
MOLVENO	B.7.o	43.500	47.500
NAVE SAN ROCCO	B.7.o	4.040	4.400
PADERGNONE	B.7.o	0	1.957
ROVERE' DELLA LUNA	B.7.o	3.310	4.633
SAN MICHELE ALL'ADIGE	B.7.o	11.528	9.971
SEGONZANO	B.7.o	0	10.000
SOVER	B.7.o	2.495	2.700
SPORMAGGIORE	B.7.o	2.235	5.200
TERLAGO	B.7.o	0	8.000
VALDA	B.7.o	2.900	2.900
VEZZANO	B.7.o	0	12.026
ZAMBANA	B.7.o	9.977	10.958
GARNIGA TERME	B.7.o	0	3.000
totali		539.005	653.689

Attività di sportello TIA (CC)	Cod.Bil.	Valore al 31/12/2014	Valore al 31/12/2013
ALBIANO	B.7.p	6.898	6.850
ALDENO	B.7.p	33.000	30.529
ANDALO	B.7.p	15.299	15.210
CALAVINO	B.7.p	0	11.129
CAVEDAGO	B.7.p	6.301	6.203
CAVEDINE	B.7.p	0	13.448
CEMBRA	B.7.p	7.974	8.055
CIMONE	B.7.p	7.617	3.998
FAEDO	B.7.p	2.777	2.777
FAI DELLA PAGANELLA	B.7.p	9.568	9.568
FAVER	B.7.p	4.290	4.290
GIOVO	B.7.p	10.315	10.155
GRAUNO	B.7.p	0	1.450
GRUMES	B.7.p	0	2.955
LAVIS	B.7.p	37.362	38.209
LISIGNAGO	B.7.p	2.323	2.279
LONA LASES	B.7.p	0	4.241
MEZZOCORONA	B.7.p	52.939	44.856
MEZZOLOMBARDO	B.7.p	31.337	31.328
MOLVENO	B.7.p	12.407	12.397
NAVE SAN ROCCO	B.7.p	5.126	5.490
PADERGNONE	B.7.p	0	3.497
ROVERE' DELLA LUNA	B.7.p	6.987	7.066
SAN MICHELE ALL'ADIGE	B.7.p	12.157	11.908
SEGONZANO	B.7.p	0	14.786
SOVER	B.7.p	5.833	5.509
SPORMAGGIORE	B.7.p	5.476	5.687
TERLAGO	B.7.p	0	9.087
VALDA	B.7.p	1.335	1.335
VEZZANO	B.7.p	0	11.766
ZAMBANA	B.7.p	7.343	7.405
GARNIGA TERME	B.7.p	0	1.500
totali		284.662	344.963

Oneri diversi di gestione (B.14)

Oneri diversi di gestione ASIA	Cod.Bil.	Valore al 31/12/2014	Valore al 31/12/2013
Abbonamenti a periodici, pubblicazioni	B.14	1.754	1.439
Altri costi diversi	B.14	121	0
Diritti omologaz., revisioni autom.	B.14	2.069	2.885
Distacchi sindacali Federambiente	B.14	1.745	1.742
Erogazioni e liberalità	B.14	1.912	1.983
Imposte comunali	B.14	14.024	14.821
Imposte di bollo, registro e valori bollati	B.14	2.364	2.505
Minusvalenze beni dismessi	B.14	254	0
Oneri diversi, certif., diritti CC.I.AA.	B.14	4.118	4.200
Risarcimenti	B.14	329	0
Tariffa raccolta rifiuti	B.14	2.617	2.002
Tassa vidimazione libri obbligatori	B.14	310	310
Tasse possesso automezzi	B.14	11.491	10.641
Oneri di riscossione	B.14	14.091	3.343
Contributi AVCP	B.14	30	1.170
Contributo SISTRI	B.14	1.580	564
Totale ASIA		58.808	47.605

Oneri diversi di gestione Comuni	Cod.Bil.	Valore al 31/12/2014	Valore al 31/12/2013
ALBIANO	B.14	0	860
ALDENO	B.14	31.272	36.043
ANDALO	B.14	16.425	17.917
CALAVINO	B.14	0	10.004
CAVEDAGO	B.14	5.000	3.955
CAVEDINE	B.14	0	3.123
CEMBRA	B.14	4.396	4.328
CIMONE	B.14	6.000	17.695
FAEDO	B.14	0	0
FAI D. PAGANELLA	B.14	8.146	12.117
FAVER	B.14	1.762	1.827
GIOVO	B.14	0	0
GRAUNO	B.14	0	0
GRUMES	B.14	0	0
LAVIS	B.14	0	0
LISIGNAGO	B.14	2.810	2.871
LONA LASES	B.14	0	3.758
MEZZOCORONA	B.14	29.895	8.184
MEZZOLOMBARDO	B.14	22.505	14.777
MOLVENO	B.14	24.273	22.379
NAVE S. ROCCO	B.14	7.924	7.728
PADERGNONE	B.14	0	520
ROVERE' D. LUNA	B.14	4.341	5.701
S. MICHELE A. ADIGE	B.14	1.800	3.910
SEGONZANO	B.14	0	4.207

Oneri diversi di gestione Comuni	Cod.Bil.	Valore al 31/12/2014	Valore al 31/12/2013
SOVER	B.14	0	885
SPORMAGGIORE	B.14	900	1.561
TERLAGO	B.14	0	2.170
VALDA	B.14	0	0
VEZZANO	B.14	0	2.421
ZAMBANA	B.14	0	0
GARNIGA TERME	B.14	0	0
Totale COMUNI		167.449	188.941
TOTALE oneri diversi di gestione		226.258	236.546

AMMONTARE DEGLI ONERI FINANZIARI IMPUTATI NELL'ESERCIZIO AI VALORI ISCRITTI NELL'ATTIVO DELLO STATO PATRIMONIALE

La Società non ha patrimonializzato oneri finanziari nell'esercizio.

PROVENTI DA PARTECIPAZIONI

La società non dispone di proventi derivanti da partecipazioni in altre imprese.

PROVENTI ED ONERI STRAORDINARI (E)

Sopravvenienze attive, insussistenze di passività di periodi precedenti	Cod.Bil.	2014
Conguagli TIA rimborsi a credito	E.20.b	77.254
Maggiori ricavi e rimborsi diversi	E.20.b	1.617
Minori costi per servizi comunali	E.20.b	520
Conguagli a credito per forniture	E.20.b	1.075
Regolazioni polizze assicurative	E.20.b	47
Per imposte e ritenute fiscali e previdenziali	E.20.b	13
Insussistenze di passività	E.20.b	45
TOTALI		80.571

Sopravvenienze passive, insussistenze di attività periodi precedenti	Cod.Bil.	2014
Sopravv. passive conguagli TIA	E.21.b	41.207
Rettifiche di attività ed insussistenze	E.21.b	7.548
Conguagli a debito per forniture	E.21.b	7.103
Per imposte e ritenute fiscali e previdenziali	E.21.b	24.865
Regolazioni polizze assicurative	E.21.b	5.283
TOTALI		86.006

IMPOSTE SUL REDDITO DI ESERCIZIO

Descrizione	2014	2013
IRES	214.198	0
IRAP	78.739	61.800
Totale imposte correnti	292.937	61.800
Imposte anticipate	300.382	0
Imposte differite	0	0
Totali imposte anticipate	300.382	0
Totali imposte	-7.445	61.800

Si evidenzia che, diversamente dal comportamento contabile tenuto nell'esercizio precedente, nel presente bilancio sono state contabilizzate imposte anticipate, da un lato per l'entità che tale posta ha assunto nell'esercizio 2014 a causa dello stanziamento del fondo non deducibile per le restituzioni tariffarie, dall'altro lato ritenendo ragionevolmente certo nel tempo l'assorbimento degli accantonamenti temporaneamente non deducibili.

Nel prospetto che segue sono riportate le poste di bilancio sulle quali sono state calcolate le imposte anticipate relative all'esercizio 2014:

DESCRIZIONE IMPOSTE ANTICIPATE	ANNO	IMPORTO NON DEDUCIBILE	IMP. ANTICIPATE 31.12.2014
Acc.to fondo svalutazione crediti	2014	232.042	63.812
Acc.to fondo rest. differenze di gettito	2014	851.630	234.198
Compensi amministratori 2014 non pagati	2014	8.626	2.372
TOTALE		1.092.298	300.382

DATI SULL'OCCUPAZIONE

Vengono di seguito riportate le informazioni concernenti il personale, ai sensi dell'art. 2427, punto 15 del Codice Civile:

Tabella numerica del personale al 31-12-2014												
Descrizione	Inquadramento CCNL - SAT											Totali
	dir	8	6B	5A	5B	4A	4B	3A	3B	2A	2B	
Direzione												
Direttore	1											1
Amministrazione												
ragioneria, contabilità		1					1		1			3
servizi tecnici			2	2					2			6
segreteria, prot., cassa			1									1
Servizi Operativi												
capocantiere			1									1
autisti					2	17	1	8	3			31
raccoglitori										9	5	14
Totale	1	1	4	2	2	17	2	8	6	9	5	57

ALTRE INFORMAZIONI

COMPENSI AL REVISORE LEGALE

L'ammontare dei compensi spettanti al revisore legale per l'esercizio 2014 ammonta ad € 4.011.

TITOLI EMESSI DALLA SOCIETA'

La società non ha emesso alcun titolo o valore simile rientrante nella previsione di cui al n. 18 dell'art. 2427 del Codice Civile.

INFORMAZIONI SUGLI STRUMENTI FINANZIARI EMESSI DALLA SOCIETA'

La società non ha emesso altri strumenti finanziari di cui al n. 19 dell'art. 2427 del Codice Civile.

FINANZIAMENTI EFFETTUATI DA SOCI DELLA SOCIETA'

I soci non hanno erogato finanziamenti alla società.

INFORMAZIONI SULLE SOCIETA' O ENTI CHE ESERCITANO ATTIVITA' DI DIREZIONE E COORDINAMENTO

La società non è sottoposta ad attività di direzione e coordinamento da parte di un'entità giuridica. La società non esercita inoltre attività di direzione e coordinamento nei confronti di altre realtà giuridiche.

AZIONI PROPRIE E DI SOCIETA' CONTROLLANTI

La società non detiene azioni proprie e azioni e/o quote di società controllate o controllanti nemmeno per tramite di società fiduciaria o per interposta persona.

PATRIMONI DESTINATI AD UNO SPECIFICO AFFARE

Si attesta che alla data di chiusura del bilancio non sussistono patrimoni destinati ad uno specifico affare di cui al n. 20 del comma 1 dell'art. 2427 del Codice Civile.

OPERAZIONI CON PARTI CORRELATE

Nel corso dell'esercizio non sono state poste in essere operazioni significative con parti correlate concluse a condizioni di mercato non normali.

ACCORDI FUORI BILANCIO

Non risultano esservi accordi fuori bilancio la cui indicazione in nota integrativa sia necessaria per valutare la situazione patrimoniale e finanziaria e il risultato economico della società.

INFORMAZIONI DI CARATTERE FINANZIARIO

Al fine di fornire utili informazioni di carattere finanziario, si riporta di seguito, lo schema di riclassificazione dello Stato Patrimoniale secondo il criterio della liquidità, nonché il rendiconto finanziario in termini di variazione di capitale circolante netto:

Stato patrimoniale 2014 riclassificato secondo criteri di liquidità

ATTIVO				
Descrizione	Dati al 31.12.2014		Dati al 31.12.2013	
	Importo	% comp.	Importo	% comp.
Immobilizzazioni tecniche	3.628.485	33,33	3.568.015	36,24
Immobilizzazioni finanziarie	601.081	5,52	601.081	6,10
Attivo Immobilizzazioni	4.229.566	38,86	4.169.096	42,34
Disponibilità economiche	75.358	0,69	76.015	0,77
Liquidità differite	6.021.593	55,32	5.334.303	54,17
Liquidità immediate	558.525	5,13	267.097	2,71
Attivo corrente	6.655.475	61,14	5.677.416	57,66
TOTALE ATTIVO	10.885.041	100,00	9.846.512	100,00

PASSIVO				
Descrizione	Dati al 31.12.2014		Dati al 31.12.2013	
	Importo	% comp.	Importo	% comp.
Mezzi propri	3.829.138	35,18	3.789.149	38,48
Passività consolidate	1.628.708	14,96	883.556	8,97
Passività correnti	5.427.195	49,86	5.173.807	52,54
TOTALE PASSIVO	10.885.041	100,00	9.846.512	100,00

RENDICONTO FINANZIARIO IN TERMINI DI VARIAZIONI DI CAPITALE CIRCOLANTE NETTO PER L'ESERCIZIO CHIUSO AL 31/12/2014		
<i>(Importi in migliaia di Euro)</i>		
Descrizione	2014	2013
	<i>Aumenti (Diminuzioni)</i>	<i>Aumenti (Diminuzioni)</i>
FONTI DI FINANZIAMENTO:		
Utile Netto di Esercizio	40	(333)
<i>Rettifiche relative alle voci che non hanno determinato movimento di capitale circolante netto</i>		
Ammortamenti	387	446
Quota accantonamenti T.F.R.	60	66
Altri accantonamenti	0	0
Capitale circolante netto generato dalla gestione reddituale	487	180
Incremento (decremento) fondi rischi ed altri fondi	709	(251)
Incrementi del capitale di dotazione	0	0
Valore netto contabile cespiti alienati	0	8
Debiti tributari	7	0
Immobilizzazioni finanziarie	0	0
Risconti passivi a lungo	(250)	(60)
Totale Fonti di risorse finanziarie	954	(123)
IMPIEGHI DI RISORSE FINANZIARIE:		
Acquisiz. Immobiliz. Immateriali	0	0
Acquisto Immobiliz. tecniche	452	282
Distribuzione quota utile anno precedente	0	0
Restituzione o utilizzo riserve	0	0
Utilizzo altri fondi	0	0
Utilizzo fondo T.F.R.	27	3
Totale degli Impieghi di risorse Finanziarie	479	285
Variazione del Capitale Circolante Netto	475	(408)
Variazione del Capitale Circolante Netto determinato da:		
Variazioni delle Attività a breve:		
Crediti	687	(37)
Altri titoli	0	0
Giacenze di magazzino	(1)	(5)
Disponibilità Liquide	291	(674)
Ratei e Risconti attivi	1	(0)
Totale variazioni Attività a breve	978	(717)
Variazione delle Passività a breve:		
Debiti verso Fornitori	594	(83)
Debiti verso Enti Pubblici di riferimento	20	(219)
Debiti Tributari	(81)	100
Debiti verso Istituti Previd. ed Assist.	2	10
Altri debiti	(31)	(117)
Ratei e Risconti passivi	0	0
Totale variazioni Passività a breve	503	(308)
Variazione del Capitale Circolante Netto	475	(408)

CONCLUSIONI

Signori Sindaci dei Comuni consorziati,

a conclusione di quanto esposto, Vi invitiamo ad approvare il Bilancio relativo all'esercizio 2014, comprensivo della presente Nota Integrativa, nella formulazione proposta, che chiude con un utile di esercizio di € 39.989. Il Consiglio di Amministrazione propone, secondo quanto previsto all'art. 48, comma 3, del vigente statuto, di accantonare il 20% dell'utile di esercizio al fondo di riserva e l'80% alla riserva denominata "fondo rinnovo impianti", finalizzata al costante ammodernamento dei mezzi necessari per l'espletamento del servizio.


In merito alla riserva di € 93.218, costituita nel 2013 a fronte della sopravvenienza attiva derivante dalla domanda di rimborso presentata all'Agenzia delle Entrate per la maggiore Ires pagata a causa della indeducibilità dell'Irap sul costo del personale nel periodo 2007-2011, il Consiglio di Amministrazione propone di trasferirne l'intero ammontare alla riserva statutaria non vincolata, in considerazione del fatto che nel corso dell'esercizio 2014 è iniziato il relativo rimborso da parte dell'Agenzia delle Entrate.

Lavis, 25 maggio 2015



IL DIRETTORE

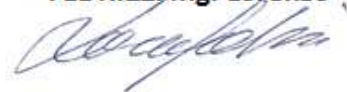
Bonmassari Ing. Gianpaolo



Il Presidente del

Consiglio di Amministrazione

FEDRIZZI Ing. Lorenzo



dott. Maurizio Postal
dott. Barbara Caldera

Collaboratori
dott. Cristiana Sartori

STUDIO POSTAL

Dottori Commercialisti & Revisori Legali



RELAZIONE DEL REVISORE VOLONTARIO AL BILANCIO 2014

All'Assemblea Consorziale di ASIA

1. Ho svolto la revisione contabile volontaria del bilancio d'esercizio di ASIA chiuso al 31 dicembre 2014. La responsabilità della redazione del bilancio in conformità alle norme che ne disciplinano i criteri di redazione compete agli amministratori di ASIA. La revisione legale del Consorzio è affidata secondo previsione statutaria ad un revisore unico, attualmente scelto dall'Assemblea nella persona della dott.ssa Giovanna Pojer. È mia la responsabilità del giudizio professionale espresso sul bilancio e basato sulla revisione contabile volontaria.
2. Il mio esame è stato condotto secondo i principi di revisione emanati dal Consiglio Nazionale dei Dottori Commercialisti e degli Esperti Contabili e raccomandati dalla Consob. In conformità ai predetti principi, la revisione è stata pianificata e svolta al fine di acquisire ogni elemento necessario per accertare se il bilancio d'esercizio sia viziato da errori significativi e se risulti, nel suo complesso, attendibile. Il procedimento di revisione comprende l'esame, sulla base di verifiche a campione, degli elementi probativi a supporto dei saldi e delle informazioni contenuti nel bilancio, nonché la valutazione dell'adeguatezza e della correttezza dei criteri contabili utilizzati e della ragionevolezza delle stime effettuate dagli amministratori. Ritengo che il lavoro svolto fornisca una ragionevole base per l'espressione del mio giudizio professionale. Per il giudizio relativo al bilancio dell'esercizio precedente, i cui dati sono presentati ai fini comparativi secondo quanto richiesto dalla legge, si fa riferimento alla relazione emessa da altro revisore legale in data 25 giugno 2014 e da altro revisore volontario in data 25 giugno 2014.
3. A mio giudizio, il bilancio d'esercizio di ASIA al 31 dicembre 2014 è conforme alle norme che ne disciplinano i criteri di redazione; esso pertanto è redatto con chiarezza e rappresenta in modo veritiero e corretto la situazione patrimoniale e finanziaria e il risultato economico della Società per l'esercizio chiuso a tale data. Analogo giudizio è stato espresso dal revisore legale dei conti con relazione rilasciata in data odierna.
4. La responsabilità della redazione della relazione sulla gestione in conformità a quanto previsto dalle norme di legge compete agli amministratori di ASIA. È di mia competenza l'espressione del giudizio sulla coerenza della relazione sulla gestione con il bilancio. A tal fine, ho svolto le procedure indicate dal principio di revisione n. 001 emanato dal Consiglio Nazionale dei Dottori Commercialisti e degli Esperti Contabili e raccomandato dalla Consob. A mio giudizio la relazione sulla gestione è coerente con il bilancio d'esercizio di ASIA al 31 dicembre 2014.

Trento, 18 maggio 2015

Dott. Maurizio Postal
Revisore legale dei conti

A handwritten signature in black ink, appearing to read 'M. Postal', written over a horizontal line.

Via Torre Verde, 25 - 38122 Trento TN
Tel. 0461 980123 - Fax 0461 980023
mail: studiopostal@trentino.net
C.F. PSTMRZ57L03L378Z - P.I. 01040740225



GIOVANNA POJER
DOTTORE COMMERCIALISTA



Relazione del Revisore dei conti al bilancio 2014

Signori Soci,

nell'espletamento del mandato affidato dall'assemblea di data 26 settembre 2014 ho svolto la revisione contabile del bilancio d'esercizio di ASIA al 31.12.2014. La responsabilità della redazione del bilancio compete all'organo amministrativo di ASIA. E' mia la responsabilità del giudizio professionale espresso sul bilancio e basato sulla revisione contabile. In merito segnalo che, oltre alla revisione legale, ASIA ha affidato la revisione contabile a carattere volontario allo studio Commercialisti Postal.

Il mio esame è stato condotto secondo gli statuiti principi per la revisione contabile. In conformità ai predetti principi, la revisione è stata pianificata e svolta al fine di acquisire ogni elemento necessario per accertare se il bilancio d'esercizio sia viziato da errori significativi e se risulti, nel suo complesso, attendibile. Il procedimento di revisione comprende l'esame, sulla base di verifiche a campione, degli elementi probativi a supporto dei saldi e delle informazioni contenuti nel bilancio, nonché la valutazione dell'adeguatezza e della correttezza dei criteri contabili utilizzati e della ragionevolezza delle stime effettuate dagli amministratori.

Ritengo che il lavoro svolto fornisca una ragionevole base per l'espressione del mio giudizio professionale.

Per il giudizio relativo al bilancio dell'esercizio precedente, i cui dati sono presentati ai fini comparativi secondo quanto richiesto dalla legge, si fa riferimento alla relazione emessa in data 25 giugno 2014.

A mio giudizio, il bilancio d'esercizio di ASIA al 31 dicembre 2014 nel suo complesso, è conforme alle norme che ne disciplinano i criteri di redazione, è redatto con chiarezza e rappresenta in modo veritiero e corretto la situazione patrimoniale e finanziaria e il risultato economico per l'esercizio chiuso al 31/12/2014.

Al fine di una migliore comprensione del presente bilancio, si richiamano i seguenti aspetti oggetto di evidenziazione da parte degli Amministratori nella nota integrativa:

- sono state contabilizzate per la prima volta le imposte anticipate, per le quali è stata data adeguata motivazione nella nota integrativa;

38121 Trento - Via Brennero 130, Tel. 0461.829696 - Fax 0461.427581 - e-mail:
giovannapoier@studiotonina.it P. IVA 02010380224 - C.F. PJR GNN 75D56 L378W



GIOVANNA POJER
DOTTORRE COMMERCIALISTA

- è stato previsto un fondo di restituzione delle differenze di ricavi tariffari e/o costi sostenuti rispetto ai piani finanziari preventivi verificatesi nel 2014 mediante revisione delle tariffe degli anni successivi applicata nei singoli comuni consorziati.

La responsabilità della redazione sulla gestione in conformità a quanto previsto dalle norme di legge compete agli amministratori di ASIA. E' di mia competenza l'espressione del giudizio sulla coerenza della relazione sulla gestione con il bilancio. A tal fine ho svolto le procedure indicate dai principi di revisione. A mio giudizio la relazione sulla gestione è coerente con il bilancio di esercizio di ASIA al 31 dicembre 2014.

Trento, 18 maggio 2015

IL REVISORE DEI CONTI
dott.ssa Giovanna Pojer

“Imposta di bollo assolta in modo virtuale tramite la Camera di Commercio di Trento autorizzata con provv. Prot. N. 2390 del 25.01.1978 del Ministero delle Finanze – Dip .delle Entrate – Ufficio delle Entrate di Trento”
“Il sottoscritto Maurizio Postal, ai sensi dell’art. 31 comma 2-quinquies della legge 340/2000, dichiara che il presente documento è conforme all’originale depositato presso la società”.