



**Azienda Speciale per l'Igiene Ambientale**  
*Consorzio di Comuni*  
PROVINCIA DI TRENTO

**Bilancio di Esercizio 2013**

e relazione sulla gestione del  
Consiglio di Amministrazione

Sede legale: Via Giuseppe Di Vittorio, 84 Lavis (Tn) Tel. 0461.241181 – fax 0461.240235  
e-mail: [asia@asia.tn.it](mailto:asia@asia.tn.it) - [asialavis@pec.it](mailto:asialavis@pec.it) sito web: [www.asia.tn.it](http://www.asia.tn.it)



<b>Dati identificativi dell'Azienda</b>	<b>3</b>
<b>Comuni costituenti l'Azienda Speciale Consortile</b>	<b>4</b>
<b>Organi Sociali</b>	<b>5</b>
<b>Relazione sulla Gestione:</b>	
- <i>Notizie sull'attività</i>	<b>6</b>
- <i>Tabella abitanti dei Comuni consorziati</i>	<b>11</b>
- <i>Dati sulle raccolte</i>	<b>12</b>
- <i>Dati sul personale</i>	<b>22</b>
- <i>Situazione automezzi ed attrezzature</i>	<b>23</b>
- <i>Situazione economico-patrimoniale</i>	<b>24</b>
<b>Bilancio di esercizio al 31.12.2013 (schemi riassuntivi)</b>	
- <i>Stato Patrimoniale</i>	<b>26</b>
- <i>Conto Economico</i>	<b>27</b>
<b>Bilancio di esercizio al 31.12.2013 (schemi analitici)</b>	
- <i>Stato Patrimoniale</i>	<b>28</b>
- <i>Conto Economico</i>	<b>31</b>
<b>Nota Integrativa</b>	<b>35</b>
<b>Rendiconto finanziario</b>	<b>55</b>
<b>Conclusioni al bilancio di esercizio</b>	<b>56</b>
<b>Relazione del Revisore Unico dei Conti al Bilancio 2013</b>	<b>57</b>
<b>Relazione della società di certificazione al Bilancio 2013</b>	<b>60</b>

## DATI IDENTIFICATIVI DELL'AZIENDA

<b>Società</b>	<b>A S I A</b>
<i>Denominazione</i>	<b>Azienda Speciale per l'Igiene Ambientale</b>
<i>Capitale di Dotazione</i>	<b>€ 489.680,46 (i.v.)</b>
<i>Sede legale ed amministrativa</i>	<b>Via G. Di Vittorio, 84 - LAVIS (TN)</b>
<i>e-mail</i>	<b>asia@asia.tn</b>
<i>Sito WEB</i>	<b>www.asia.tn.it</b>
<i>Codice Fiscale e Partita I.V.A. Iscrizione CC.I.AA. - Trento</i>	<b>0 1 3 8 9 6 2 0 2 2 8</b>
<i>Albo Nazionale delle Imprese di Gestione dei Rifiuti</i>	<b>n. TN/121-C</b>

## COMUNI COSTITUENTI L'AZIENDA SPECIALE CONSORTILE

Le quote di partecipazione dei Comuni consorziati per l'anno 2013, determinate in base a quanto previsto dall'art. 6 del vigente statuto, sono riportate nella seguente tabella ed approvate in Assemblea Consorziale con delibera n. 5/2012 del 31-10-2012.

comune	quota 2013 (arrotond. al 2° decim.)
ALBIANO	1,69%
ALDENO	4,15%
ANDALO	7,41%
CALAVINO	2,51%
CAVEDAGO	1,33%
CAVEDINE	3,70%
CEMBRA	2,02%
CIMONE	1,12%
FAEDO	0,77%
FAI D. PAGANELLA	2,51%
FAVER	0,96%
GARNIGA TERME	0,66%
GIOVO	2,27%
GRAUNO	0,23%
GRUMES	0,50%
LAVIS	17,80%
LISIGNAGO	0,70%
LONA LASES	1,09%
MEZZOCORONA	8,72%
MEZZOLOMBARDO	12,39%
MOLVENO	5,47%
NAVE S. ROCCO	1,48%
PADERGNONE	0,99%
ROVERE' D. LUNA	2,29%
S. MICHELE A. ADIGE	4,71%
SEGONZANO	1,67%
SOVER	1,24%
SPORMAGGIORE	1,71%
TERLAGO	2,62%
VALDA	0,24%
VEZZANO	3,03%
ZAMBANA	2,03%
Totale	100,00%

<b>ORGANI SOCIALI</b>
-----------------------

<b>CONSIGLIO DI AMMINISTRAZIONE</b>		
<b>FEDRIZZI</b>	<b>LORENZO</b>	<b>Presidente</b>
<b>BERTEOTTI</b>	<b>MARCO</b>	<b>Consigliere</b>
<b>BONADIMAN</b>	<b>ROBERTO</b>	<b>Consigliere</b>
<b>GOTTARDI</b>	<b>LUCA</b>	<b>Consigliere</b>
<b>ZENI</b>	<b>RINO</b>	<b>Consigliere</b>

<b>DIREZIONE</b>		
<b>BONMASSARI</b>	<b>GIANPAOLO</b>	<b>Direttore Generale</b>

□□□□□□□□□□

<b>ORGANO DI CONTROLLO</b>		
<b>POJER</b>	<b>GIOVANNA</b>	<b>Revisore Unico dei Conti</b>

## RELAZIONE SULLA GESTIONE - ESERCIZIO 2013

Signori Sindaci dei Comuni consorziati,

nell'anno 2013 il bilancio di esercizio dell'ASIA si chiude per la prima volta nella vita del Consorzio-Azienda con un risultato negativo a valle delle imposte, pari a € 332.707.

A questo proposito si vogliono ricordare ora i risultati esposti nell'Assemblea Consorziale dd. 30.09.2013, nella quale era stata presentata la relazione sulla gestione ed il bilancio di esercizio semestrale 2013, raffrontato con il bilancio di esercizio 2012 ed il bilancio preventivo 2013. Nelle conclusioni veniva esplicitato che il conto economico si chiudeva al 30.06.2013 con una perdita nel periodo, comprensiva delle imposte, pari ad € 349.336=, importo che, proiettato su base annua, avrebbe potuto consuntivarsi in circa € 700.000= di perdita.

Si deve ora segnalare che la rendicontazione dei volumi di rifiuto secco conteggiati a consuntivo ha evidenziato una ulteriore riduzione del conferito pari a circa il 3% nel 2° semestre rispetto al 1° semestre 2013, compromettendo ulteriormente la gestione economica. E' quindi a causa dei mancati ricavi da corrispettivi TIA, che la gestione economica non ha garantito la totale copertura del costo del servizio d'igiene ambientale.

Nel 2013 i ricavi provenienti dall'applicazione della T.I.A. sono stati pari ad € 5.917.170 contro € 7.116.105 del 2012 mentre i ricavi per la cessione dei materiali riciclabili e corrispettivi per le raccolte differenziate alle filiere del CONAI sono comunque risultati in aumento e pari a € 757.812, mentre nel 2012 erano stati fatturati € 749.552.

La significativa riduzione del fatturato della T.I.A., rispetto al precedente anno, è stata determinata da un deciso calo dei volumi di rifiuto secco residuo, che costituisce la base di calcolo della quota variabile della tariffa. In sede di elaborazione delle tariffe effettuate per i 32 comuni del nostro bacino, si era proceduto a ridurre percentualmente i volumi registrati nel precedente anno 2012, che ammontavano a litri 40.400.000. La percentuale mediamente utilizzata, pari al 90% dei volumi del 2012, è stata ottenuta impostando come calcolo standard l'85% dei litri, con rare eccezioni in cui è stata adottata una percentuale ben maggiore di quella voluta da ASIA. La riduzione dei volumi del secco conferito dagli utenti è poi risultata essere superiore alle aspettative.

Come più volte segnalato alle Amministrazioni Comunali, i meccanismi di calcolo della tariffa puntuale sono assai aleatori perché basati sui dati pregressi di misurazione, volumetrica e non ponderale, del solo rifiuto secco residuo e perché stimati sulla base di mere presunzioni di comportamento e di produzione dei rifiuti da parte delle utenze servite. Si ricorda inoltre che nell'esercizio 2013 alcune Amministrazioni Comunali hanno ritenuto di non dover applicare l'attribuzione di volumi minimi comunque dovuti, rendendo così ancor più incerta la totale copertura dei costi.

I commenti riportati nei due paragrafi precedenti richiamano gli interventi urgenti che il Consiglio di Amministrazione di ASIA aveva inteso portare all'attenzione delle Amministrazioni Comunali sin dall'Assemblea Consorziale n.1/2013 del 04.03.2013 e che riguardavano le numerose e diverse criticità insorte con il modello tariffario puntuale ed i connessi elevati rischi nella fase di applicazione. Contemporaneamente il Consiglio di Amministrazione, vista la possibilità di scelta tra i due modelli tariffari, tributario o corrispettivo, data la delibera della G.P. n.2598 dd.30.11.2011 che non prevedeva più l'obbligo di applicazione della tariffa

puntuale provinciale, aveva valutato prudente proporre all'Assemblea per il 2013 l'applicazione del modello tributario, come indicato dalla TARES ai sensi del D.L. 201/2011 art.14.

Si ribadisce pertanto ancora una volta che l'articolato impianto tariffario puntuale necessita certamente di una concreta revisione per il prossimo futuro, con l'obiettivo innanzitutto di limitare fortemente ogni possibile contestazione da parte delle utenze e di evitare il rischio di ingenerare una ulteriore diminuzione del valore e redditività delle partecipazioni iscritte nei bilanci dei Comuni consorziati.

I ricavi dalle raccolte differenziate, pur superiori rispetto a quanto fatturato nell'anno 2012, sono risultati inferiori in modo significativo rispetto a quanto preventivato per l'esercizio 2013 e ciò è da attribuire sicuramente ad una maggiore presenza di rifiuti indifferenziati nella frazione multi-materiale (plastica, metalli e tetrapak), che già segnalata in coincidenza dell'introduzione della tariffa puntuale, si è manifestata in modo ancor più massiccio nell'anno 2013, con un aumento della percentuale di scarto dal 41,48% al 48,36%. Come più volte segnalato anche da altri Gestori, questo andamento negativo è da imputare primariamente alla applicazione della tariffa puntuale.

La percentuale di raccolta differenziata nel bacino di ASIA ha avuto comunque un leggero incremento rispetto all'esercizio 2012 (da 77,92% a 78,35% incluso lo spazzamento), ma certamente un uso più incisivo e continuo dei Centri di Raccolta Materiali (CRM) garantirebbe maggiore quantità e qualità delle frazioni riciclabili producendo, in prospettiva, anche una riduzione dei costi della loro raccolta.

Le differenze percentuali tra comune e comune nella raccolta differenziata risultano ormai non significative, se si esclude la frazione dello spazzamento. Questo aspetto assieme alla omogeneità dei servizi di raccolta è di particolare importanza nell'ottica di una futura applicazione di importi tariffari omogenei, quanto meno a livello di ambito territoriale.

Si ricorda peraltro la necessità di ulteriori sforzi da parte delle amministrazioni comunali per porre in essere un capillare controllo del territorio comunale onde scoraggiare comportamenti contrari al rispetto delle elementari regole di igiene ambientale quali l'abbandono dei rifiuti o l'incenerimento illegale degli stessi.

Si ricorda ancora che nell'anno 2013 per la prima volta ASIA è stata chiamata a produrre un bilancio semestrale al fine di verificare in corso d'anno le principali risultanze economiche. La situazione emersa, di notevole riduzione dell'introito tariffario, è stata discussa nella delibera n. 7 dd.30.09.2013 dell'Assemblea Consorziale, convocata a seguito della delibera n. 108 dd.27.03.2013 della giunta del Comune di Lavis, a nome di tutti i comuni consorziati.

A seguito di quanto emerso dalla relazione semestrale, il Consiglio di Amministrazione dell'ASIA, non potendo intervenire sulla leva dei corrispettivi tariffari a carico dei Comuni consorziati, ha disposto di operare al fine del massimo contenimento dei costi di esercizio oltre che sulla sospensione di investimenti non immediatamente necessari, rinviandoli all'esercizio successivo. A frutto degli interventi adottati, si è verificata una marcata riduzione del costo del servizio a consuntivo rispetto a quanto preventivato, che è risultata essere pari ad € 466 mila di cui € 170 mila di ammortamenti a causa di investimenti rinviati all'anno successivo e per il rimanente per la riduzione dei costi di servizio riguardanti il personale, le materie prime e di consumo.

Anche rispetto al bilancio consuntivo 2012 il risparmio si è assestato ad un significativo valore di circa € 469 mila. La percentuale di riduzione del costo del servizio di ASIA rispetto ai costi preventivati è pari a circa il 5,8%.

Si vuole peraltro segnalare che pur nella forte difficoltà economica, con grande sforzo organizzativo l'Azienda è comunque riuscita a mantenere un adeguato livello funzionale e qualitativo del servizio, intervenendo in particolare sulla organizzazione dei giri di raccolta.

La produzione complessiva di rifiuti urbani ed assimilati è risultata superiore rispetto al precedente anno (26.618 ton nel 2013 contro le 25.876 ton nel 2012) per un ammontare complessivo di 741 tonnellate.

In particolare, i rifiuti indifferenziati (compreso lo spazzamento) portati a smaltimento hanno avuto un leggero aumento da circa 5.714 ton a circa 5.762 ton pari a 48 ton in più (+0,84%) ed i relativi costi di smaltimento sono leggermente aumentati passando da € 442 mila dell'esercizio 2012 a € 446 mila nel 2013. Si ricorda, a questo proposito, che a fronte del reale aumento della frazione indifferenziata smaltita, gli svuotamenti volumetrici misurati si sono al contrario ridotti del ben più significativo 30%, impedendo così di fatto la completa copertura dei costi del servizio.

Il costo del servizio di gestione di RSU, comprensivo della raccolta, trasporto, smaltimento e recupero dei materiali raccolti in modo differenziato (secco e frazioni riciclabili), è risultato nel 2013 pari a € 4.652 mila che corrispondono ad € 71,5 per abitante equivalente; nel 2012 era pari a € 4.818 mila che corrispondono ad € 74,1 per abitante equivalente.

Il costo unitario medio per tonnellata di rifiuto raccolto, trasportato e smaltito o riciclato è stato nel 2013 di 175 €/ton. Gli stessi valori di costo unitario, considerati al netto dei ricavi per la cessione dei rifiuti riciclabili, ammontavano nel 2012 a 186 €/ton.

Il costo di smaltimento della frazione umida è risultato nel suo complesso di circa € 503 mila in linea con il 2012. Nel 2013, per ragioni contrattuali, il conferimento dell'organico è stato effettuato per i due terzi in Provincia di Verona, mentre il restante terzo e tutta la frazione vegetale è stata conferita interamente presso l'impianto di Bio Energia Trentino Srl in località Cadino. I costi per il trasporto conto/terzi si sono conseguentemente notevolmente ridotti per circa € 92 mila. Nel 2014 il conferimento del rifiuto organico viene effettuato esclusivamente presso l'impianto di Bio Energia Trentino Srl, permettendo un'ulteriore riduzione dei costi di trasporto.

Si ricorda che nel corso dell'anno 2012 vi è stata, da parte della nostra Azienda, l'acquisizione di una quota societaria di minoranza in Bio Energia Trentino S.r.l. pari al 7,5% del capitale sociale. Tale investimento ha rappresentato un intervento strategico per la nostra attività nel settore ambientale garantendo inoltre una nostra maggiore presenza nel tessuto economico del nostro territorio. Si segnala che BeT, dopo avere messo a punto e concluso la fase di avviamento dell'impianto nel 1° semestre 2013, ha concluso il suo primo anno di attività con risultati di assoluto rilievo (produzione di energia a pieno regime, ottima qualità del compost che non ha necessitato di smaltimenti riducendo alcuni dei costi previsti in business plan, ecc.) che fanno prevedere per il prossimo futuro risultati ancora più brillanti.

Non ci sono da segnalare per l'esercizio 2013 variazioni significative sul costo del personale, pari ad € 2.342 mila, che risulta comunque molto inferiore rispetto alle previsioni ed in lieve riduzione rispetto al 2012 ed anche al 2011, al netto degli adeguamenti contrattuali, rispettando i vincoli di costo previsti dalle linee di indirizzo provinciali sul contenimento dei costi delle aziende con contratto di servizio in-house, definite nella delibera n.108 dd.27.03.2013 del Comune di Lavis.

Tra i costi sostenuti durante la presente gestione è inoltre importante evidenziare un maggior onere sostenuto per i servizi per la gestione dei CRM – CRZ ed attività accessorie, poiché dato il maggior inquinamento della frazione multi-materiale, si è reso necessario intervenire con

azioni tempestive attraverso la Cooperativa affidataria del servizio. Ne è pertanto derivato un aumento del costo del servizio svolto pari ad € 420 mila con un incremento rispetto all'esercizio 2012 del 9%.

Sono stati inoltre acquistati materiali ed attrezzature per la raccolta differenziata, sono stati effettuati interventi per l'informazione e sensibilizzazione degli utenti, ed è stato coperto il costo del percolato addebitato nel 2013 dalla discarica, come prevede la normativa provinciale, con un costo complessivo di circa € 181 mila, utilizzando in parte la quota accantonata del fondo ammortamento discariche.

Il costo complessivo dei servizi svolti in economia per l'anno 2013 dai Comuni Consorziati ammonta ad €1.162 mila dei quali: spazzamento stradale per € 654 mila, attività di sportello TIA per € 345 mila ed altri oneri comunali per € 163 mila con un risparmio di € 4 mila rispetto al bilancio preventivo 2013 e di € 67 mila rispetto al bilancio consuntivo 2012.

Purtroppo, la percentuale di riduzione del costo dei servizi comunali rispetto ai costi preventivati è solo di circa lo 0,35%.

Un aspetto importante nella valutazione del bilancio d'esercizio 2013 riguarda gli accantonamenti per i rischi derivanti dalla mancata riscossione e dalla eventuale richiesta di pagamento dei volumi minimi, introdotti dai regolamenti comunali di tariffa puntuale.

La valutazione del rischio di mancata riscossione, limitatamente ai soli crediti nei confronti degli utenti TIA, si è basata sui dati statistici del periodo 2008-2012. In tale periodo si è rilevata una percentuale media di mancati incassi di circa il 3,14%. Tale percentuale, applicata al fatturato Tia dell'anno di riferimento 2013, ha portato ad un accantonamento di circa € 204 mila, in linea con quanto preventivato rispetto al bilancio preventivo 2013 ed inferiore di € 93 mila, rispetto all'esercizio 2012. In tal modo si sta mantenendo la necessaria capienza del fondo svalutazione crediti in considerazione dell'attuale difficile contesto economico.

Un'ultima considerazione va fatta a proposito del rischio collegato alla sentenza assunta dalla Commissione Tributaria di primo grado di Trento 20 gennaio 2013 n. 2/2/2013, intervenuta nel merito della legittima applicazione della quota di tariffa puntuale rappresentata dal cosiddetto "volume minimo": si ricorda che nell'esercizio 2012, era stato deciso un accantonamento pari ad € 125 mila. In ossequio alle disposizioni civilistiche di corretta redazione del bilancio, si è ritenuto richiedere un parere legale, circa l'eventualità di evitare futuri ed onerosi accantonamenti.

Il parere richiesto allo Studio Girardi di Trento, viene di seguito riportato: *"Alla luce della normativa comunitaria, nazionale e regionale, di seguito analizzata nel presente parere, della giurisprudenza e dei principi contabili nazionali si ritiene che il rischio di ASIA di dover procedere al rimborso della quota TIA costituita dal cosiddetto "conguaglio dei volumi minimi" risulta essere solo possibile e non probabile e pertanto non risulta necessario procedere, nell'ambito del bilancio d'esercizio chiuso al 31 dicembre 2013, all'effettuazione di accantonamenti al "fondo rischi per controversie TIA", con la contestuale possibilità di stornare, mediante rilascio, il predetto fondo precedentemente stanziato."*

A conclusione della disamina del bilancio d'esercizio 2013, la perdita consolidata per l'anno medesimo ammonta ad € 332.707.

Si precisa che, sulla base delle disposizioni dell'art. 48 comma 4 del vigente statuto, per l'integrale copertura della perdita di esercizio si farà fronte con l'utilizzo del più che sufficiente Fondo di Riserva la cui capienza è pari ad € 365.690.

Il Consiglio di Amministrazione di ASIA ravvisa comunque l'esigenza, che i Comuni consorziati proseguano nella verifica congiunta del sistema tariffario in atto, al fine di rendere più bilanciato il rapporto dei contratti di servizio in essere tra l'Azienda e ognuno dei Comuni soci, nonché con l'obiettivo strategico di gestire in maggiore efficienza ed economicità il Consorzio-azienda e soprattutto di garantire la totale copertura dei costi ed il raggiungimento del pareggio di bilancio negli esercizi futuri.

## NUMERO DI ABITANTI DEI COMUNI CONSORZIATI

La tabella seguente mostra il numero di abitanti serviti nei comuni consorziati alla data del 31.12.2013 comunicate dall'ufficio statistica della PAT.

Comuni	abitanti residenti	abitanti equivalenti
ALBIANO	1.516	1.518
ALDENO	3.064	3.065
ANDALO	1.051	3.698
CALAVINO	1.510	1.556
CAVEDAGO	527	634
CAVEDINE	2.974	3.049
CEMBRA	1.824	1.891
CIMONE	702	711
FAEDO	607	644
FAI DELLA PAGANELLA	913	1.517
FAVER	851	899
GARNIGA TERME	392	427
GIOVO	2.519	2.566
GRAUNO	142	148
GRUMES	443	513
LAVIS	8.848	8.950
LISIGNAGO	558	563
LONA LASES	880	892
MEZZOCORONA	5.341	5.396
MEZZOLOMBARDO	7.046	7.061
MOLVENO	1.144	2.297
NAVE SAN ROCCO	1.407	1.409
PADERGNONE	804	819
ROVERE' DELLA LUNA	1.589	1.592
S. MICHELE ALL'ADIGE	3.065	3.091
SEGONZANO	1.517	1.624
SOVER	853	910
SPORMAGGIORE	1.268	1.350
TERLAGO	1.998	2.085
VALDA	220	229
VEZZANO	2.211	2.221
ZAMBANA	1.696	1.697
<b>TOTALE</b>	<b>59.480</b>	<b>65.022</b>

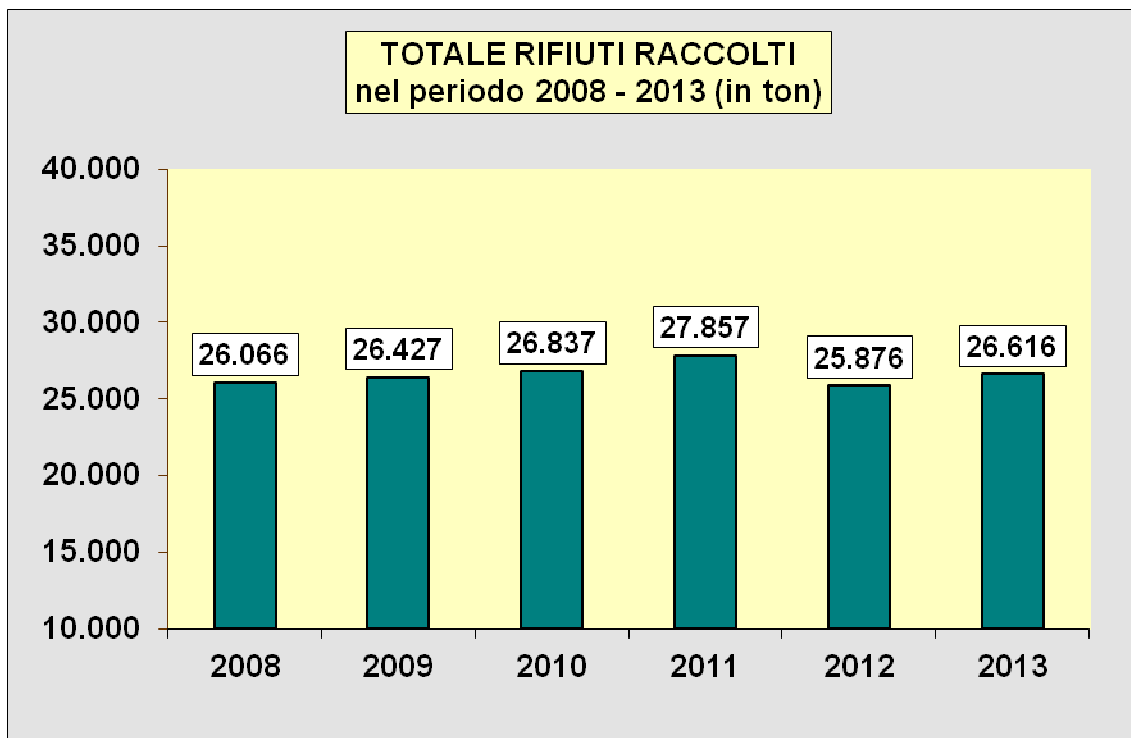
## DATI SULLE RACCOLTE

Il totale dei rifiuti raccolti nel 2013 è aumentato del 2,86 % rispetto all'anno precedente.

La produzione giornaliera pro capite è di circa 1,12 kg/giorno è conseguentemente in leggera aumento rispetto alle risultanze del 2012 che risultava essere di 1,09 kg/giorno.

Le tabelle seguenti ed i relativi diagrammi mostrano l'andamento dei quantitativi di rifiuti solidi urbani raccolti dal 2008 al 2013, evidenziando sia i totali complessivi sia i valori delle principali frazioni raccolte in forma differenziata.

<b>Totali Raccolte nel periodo 2008 - 2013</b>						
<b>Tipologia di raccolta</b>	<b>2008</b>	<b>2009</b>	<b>2010</b>	<b>2011</b>	<b>2012</b>	<b>2013</b>
Rifiuti solidi urbani ed assimilati	7.027.620	5.747.180	5.499.920	5.850.740	5.047.640	5.003.560
Ingombranti	1.408.220	1.383.700	1.332.100	1.249.260	666.080	758.220
Differenziate	17.630.281	19.295.697	20.005.017	20.756.529	20.162.524	20.854.694
<b>Totali</b>	<b>26.066.121</b>	<b>26.426.577</b>	<b>26.837.037</b>	<b>27.856.529</b>	<b>25.876.244</b>	<b>26.616.474</b>



## **Percentuali di Raccolta Differenziata**

Nell'anno 2013 la raccolta di rifiuti in forma differenziata nei comuni del nostro bacino è stata mediamente del 78,3%; nel 2012 il risultato raggiunto era del 77,9%. Nella tabella seguente sono evidenziate le percentuali di rifiuti raccolti in forma differenziata. Le quantità considerate nel calcolo sono quelle gestite dall'azienda e calcolate in base alle direttive della Provincia di Trento, pur mantenendo inclusi i quantitativi di rifiuti da spazzamento stradale dei comuni: non sono state pertanto considerate le quantità di rifiuto umido interessate dal compostaggio diretto dei circa 7.624 utenze, che potrebbero essere stimate in più di 1.770 tonnellate.

<b>Comuni</b>	<b>Percentuale raccolta differenziata</b>
<b>SPORMAGGIORE</b>	<b>89,88%</b>
<b>PADERGNONE</b>	<b>86,45%</b>
<b>VEZZANO</b>	<b>85,81%</b>
<b>ALDENO</b>	<b>85,12%</b>
<b>VALDA</b>	<b>84,81%</b>
<b>ZAMBANA</b>	<b>84,50%</b>
<b>FAVER</b>	<b>84,07%</b>
<b>NAVE S. ROCCO</b>	<b>83,84%</b>
<b>CIMONE</b>	<b>83,80%</b>
<b>CALAVINO</b>	<b>83,71%</b>
<b>GRAUNO</b>	<b>83,11%</b>
<b>S. MICHELE A/A</b>	<b>83,07%</b>
<b>FAEDO</b>	<b>82,90%</b>
<b>ROVERE' DELLA LUNA</b>	<b>82,72%</b>
<b>MEZZOLOMBARDO</b>	<b>82,19%</b>
<b>TERLAGO</b>	<b>81,80%</b>
<b>CAVEDAGO</b>	<b>81,44%</b>
<b>CEMBRA</b>	<b>81,42%</b>
<b>FAI della PAGANELLA</b>	<b>81,27%</b>
<b>GARNIGA</b>	<b>81,06%</b>
<b>GIOVO</b>	<b>78,96%</b>
<b>SOVER</b>	<b>78,64%</b>
<b>LISIGNAGO</b>	<b>76,93%</b>
<b>LAVIS</b>	<b>76,67%</b>
<b>SEGONZANO</b>	<b>75,44%</b>
<b>GRUMES</b>	<b>75,03%</b>
<b>LONA-LASES</b>	<b>74,78%</b>
<b>ANDALO</b>	<b>74,10%</b>
<b>MOLVENO</b>	<b>73,28%</b>
<b>CAVEDINE</b>	<b>73,27%</b>
<b>MEZZOCORONA</b>	<b>67,20%</b>
<b>ALBIANO</b>	<b>64,89%</b>
<b>Media Comuni</b>	<b>78,35%</b>

## Produzione di Rifiuti pro-capite nei Comuni Consorziati

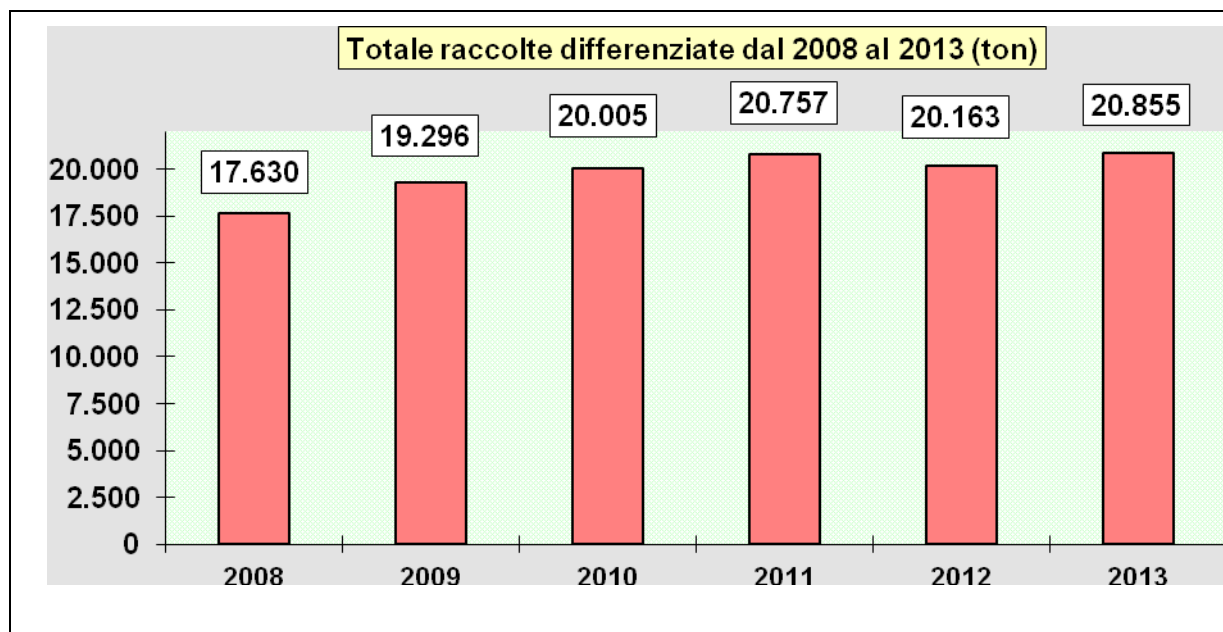
La tabella seguente riporta la produzione di rifiuti annua totale e pro-capite nei comuni consorziati riferita agli abitanti equivalenti dell'anno 2013 espressi in chilogrammi.

Comuni	totale rifiuti	totali per abitante	indifferenziati per abitante	differenziati per abitante
ALBIANO	596.988	395	139	256
ALDENO	1.050.709	344	52	292
ANDALO	1.908.508	517	134	383
CALAVINO	534.781	344	56	288
CAVEDAGO	399.106	630	117	513
CAVEDINE	1.127.350	370	99	271
CEMBRA	563.600	299	56	243
CIMONE	228.284	323	53	270
FAEDO	197.415	308	53	255
FAI della PAGANELLA	715.920	473	89	384
FAVER	253.622	283	45	238
GIOVO	652.101	255	54	201
GRAUNO	45.293	307	52	255
GRUMES	128.172	251	63	188
LAVIS	4.722.991	529	124	405
LISIGNAGO	177.094	315	73	242
LONA-LASES	303.403	341	86	255
MEZZOCORONA	2.213.888	411	135	276
MEZZOLOMBARDO	3.365.686	477	85	392
MOLVENO	1.276.997	557	149	408
NAVE S. ROCCO	468.998	334	54	280
PADERGNONE	269.344	330	45	285
ROVERE' DELLA LUNA	589.383	371	64	307
S. MICHELE A/A	1.477.345	479	81	398
SEGONZANO	423.594	262	65	197
SOVER	296.727	327	70	257
SPORMAGGIORE	511.831	380	39	341
TERLAGO	666.738	321	59	262
VALDA	50.072	220	34	186
VEZZANO	675.308	305	44	261
ZAMBANA	568.402	336	52	284
GARNIGA	156.824	368	70	298
Media Comuni	26.616.474	410	89	321

## Raccolte differenziate

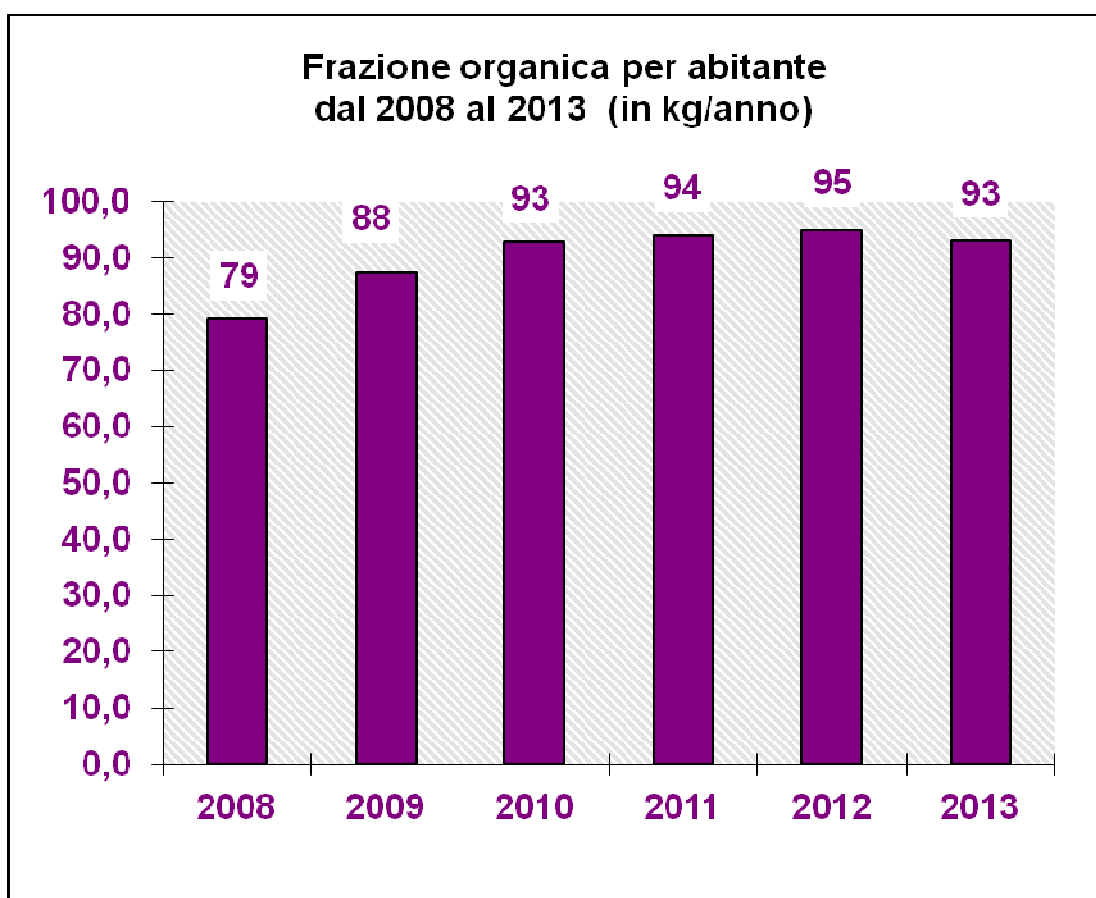
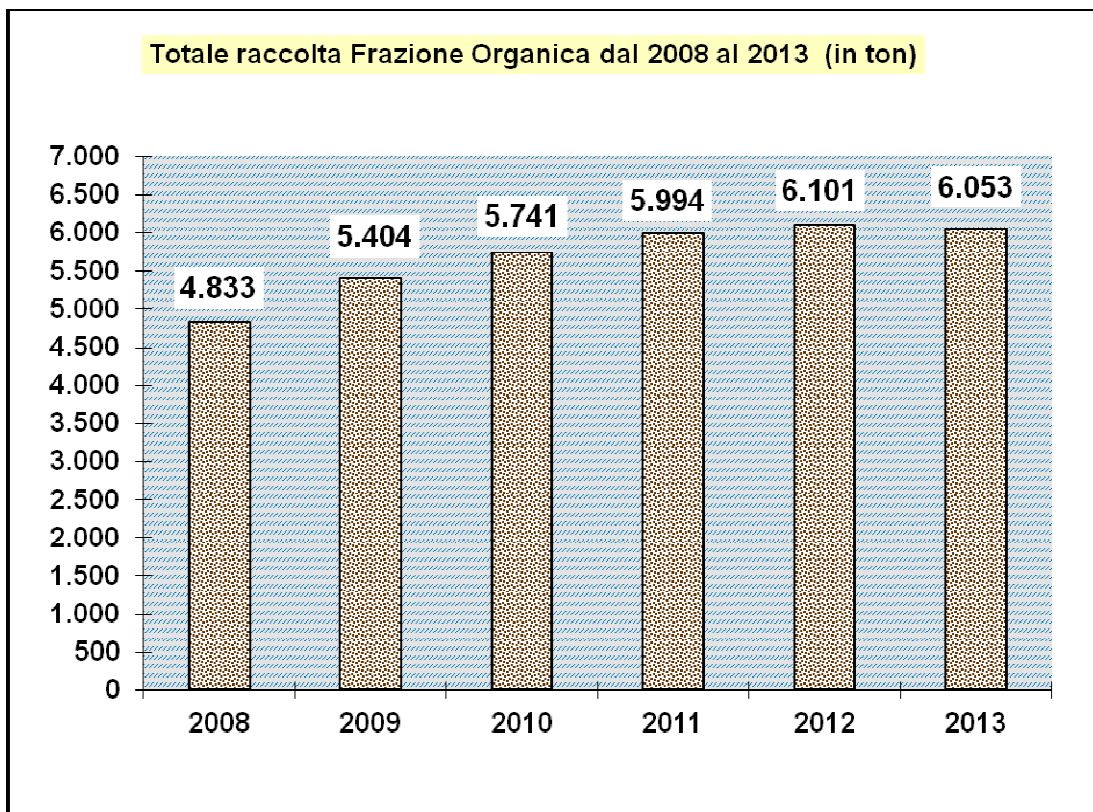
Nel 2012 si rileva un aumento del 3,43%, rispetto al 2011, delle quantità di rifiuti provenienti dalle raccolte differenziate: nel 2013 sono state raccolte ed avviate al recupero 20.855 ton contro le 20.163 ton del 2012. Tuttavia il rapporto tra i rifiuti differenziati ed i rifiuti residui è risultato mediamente pari al 78,3% contro il 77,9% del precedente anno con un aumento di 0,4 punti percentuali.

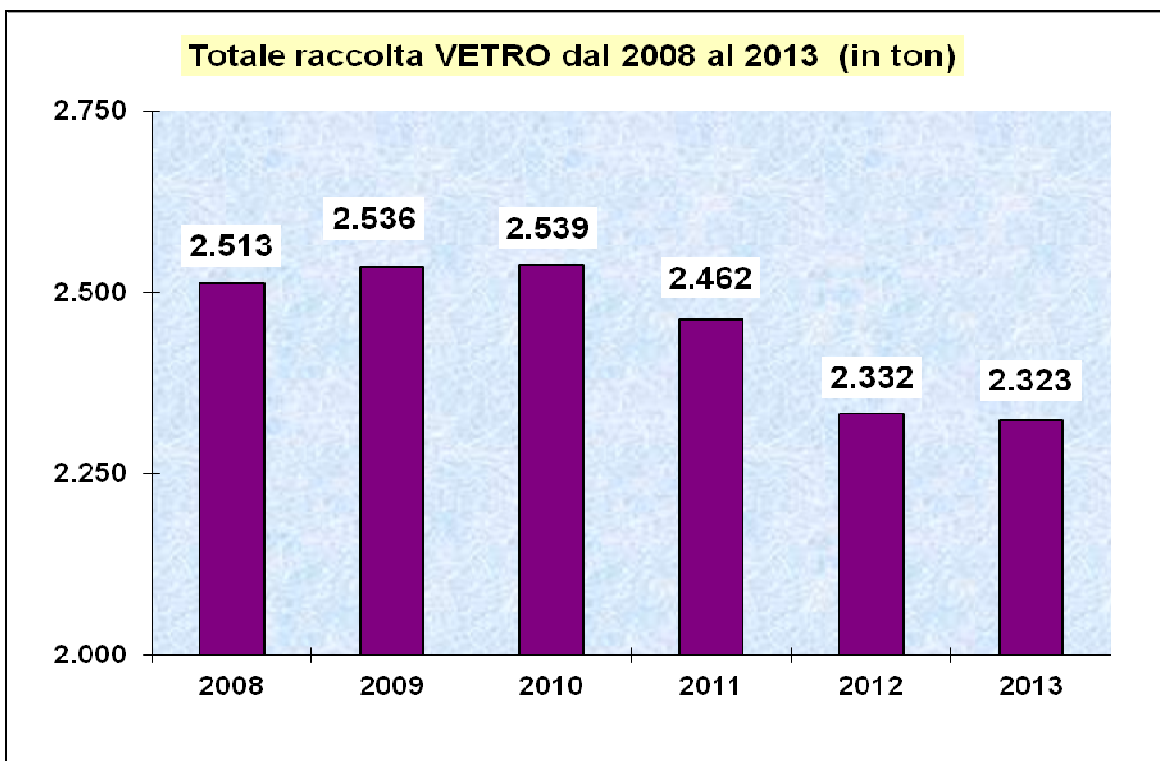
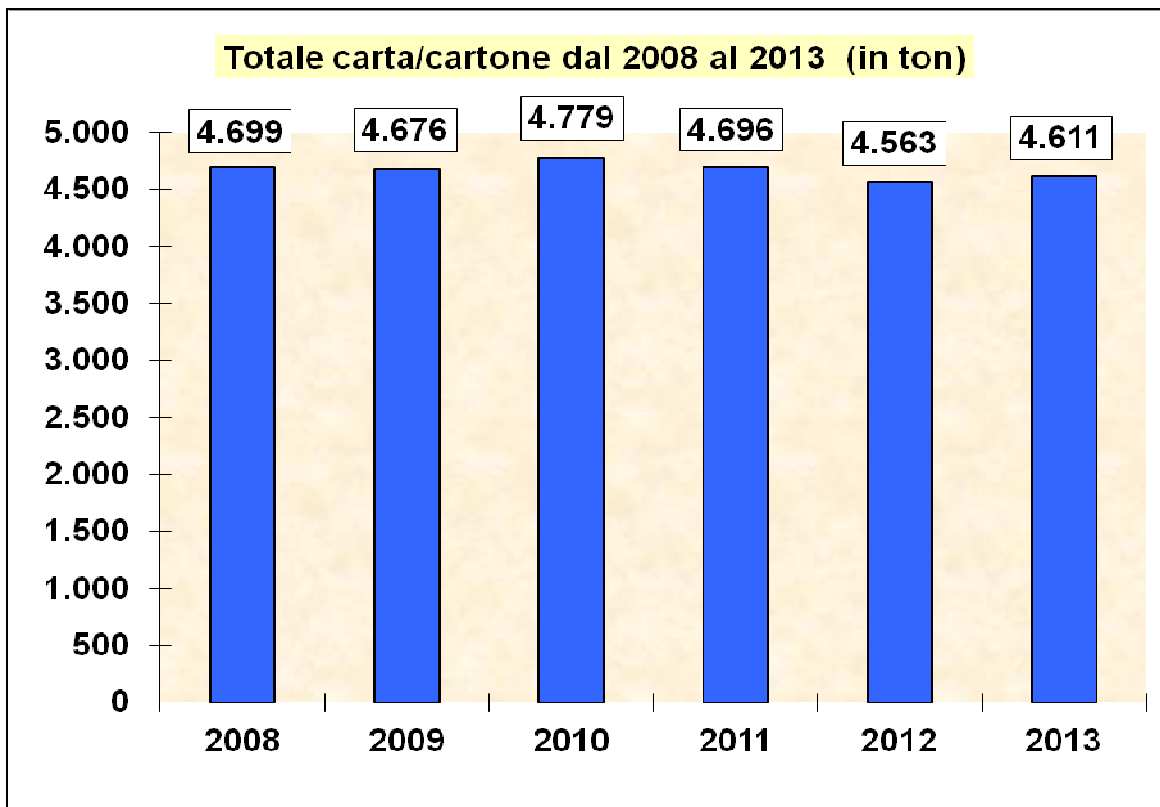
Nel diagramma seguente sono riportate le quantità di rifiuti raccolte in forma differenziata a partire dal 2008.



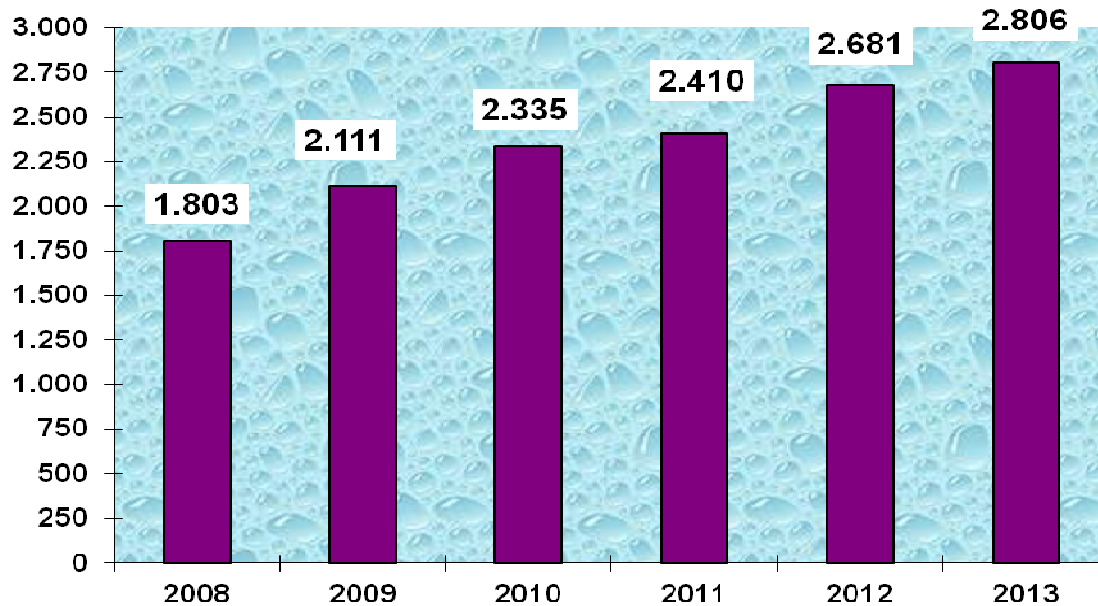
Le tabelle ed i diagrammi seguenti riportano in dettaglio le quantità relative alle diverse tipologie di rifiuti raccolti separatamente.

<b>Raccolte differenziate 2008 - 2013 (in ton)</b>						
<b>descrizione</b>	<b>2008</b>	<b>2009</b>	<b>2010</b>	<b>2011</b>	<b>2012</b>	<b>2013</b>
BATTERIE ESAUSTE	56	65	61	55	42	55
OLIO MINERALE	23	25	25	23	24	29
VETRO	2.513	2.536	2.539	2.462	2.332	2.323
FERRO	872	969	763	725	521	540
INDUMENTI USATI	111	127	126	111	92	85
CARTA	3.331	3.340	3.431	3.380	3.381	3.366
CARTONE	1.367	1.336	1.348	1.316	1.182	1.245
PLASTICA	1.803	2.111	2.335	2.410	2.681	2.806
PILE	7	10	12	3	13	10
FARMACI SCADUTI	5	7	7	7	7	7
FRIGORIFERI	93	94	236	251	204	236
TELEVISORI	74	173	160	137	103	97
APPARECCH. ELETTR.	68	95	104	113	86	105
VEGETALI	1.135	1.347	1.250	1.381	1.395	1.391
LEGNO	1.093	1.163	1.220	1.442	1.245	1.484
NYLON E POLISTIROLO	124	126	126	141	133	172
TFX-NEON-TONER	14	22	22	29	19	14
FRAZ. ORGANICA	4.833	5.404	5.741	5.994	6.101	6.053
OLIO ALIMENTARE	5	5	7	9	8	11
PNEUMATICI	74	93	89	79	47	41
ALTRE RACCOLTE	18	239	395	688	546	785
<b>Totale</b>	<b>17.630</b>	<b>19.296</b>	<b>20.005</b>	<b>20.757</b>	<b>20.163</b>	<b>20.855</b>

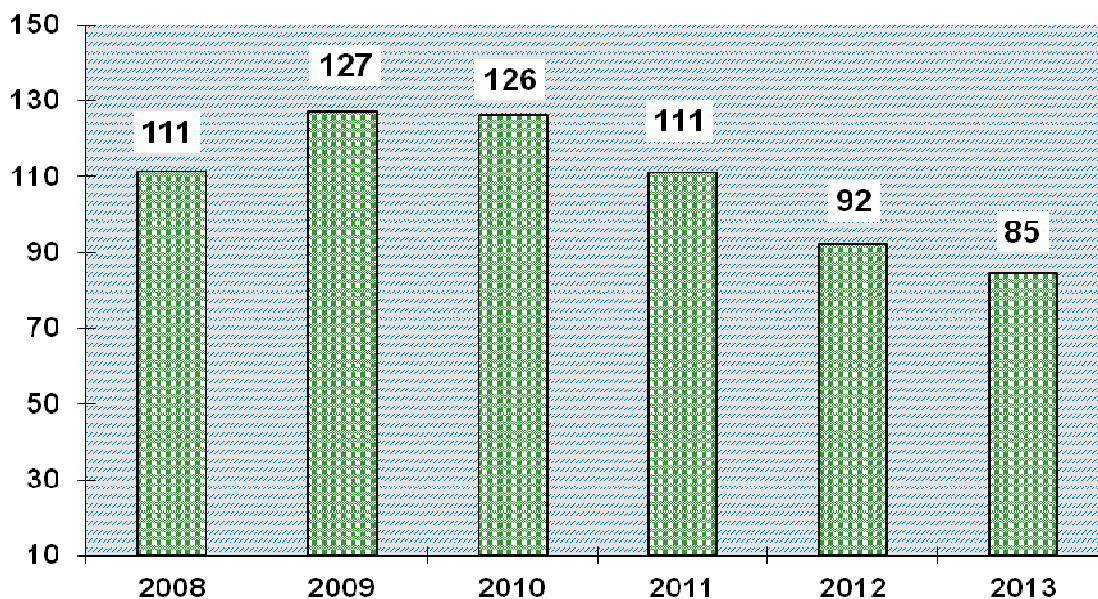




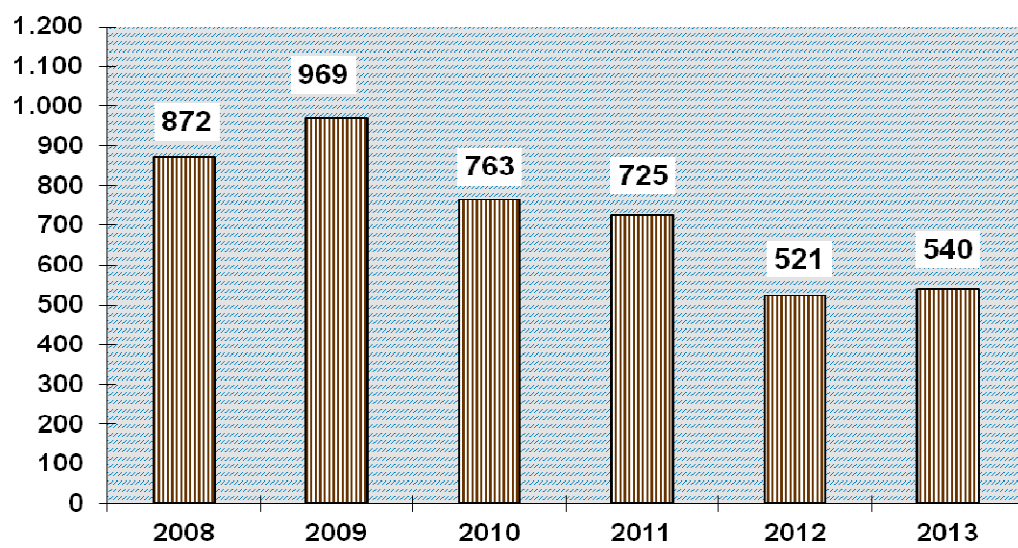
**Totale raccolta PLASTICA dal 2008 al 2013 (in ton)**



**Totale raccolta INDUMENTI dal 2008 al 2013 (in ton)**



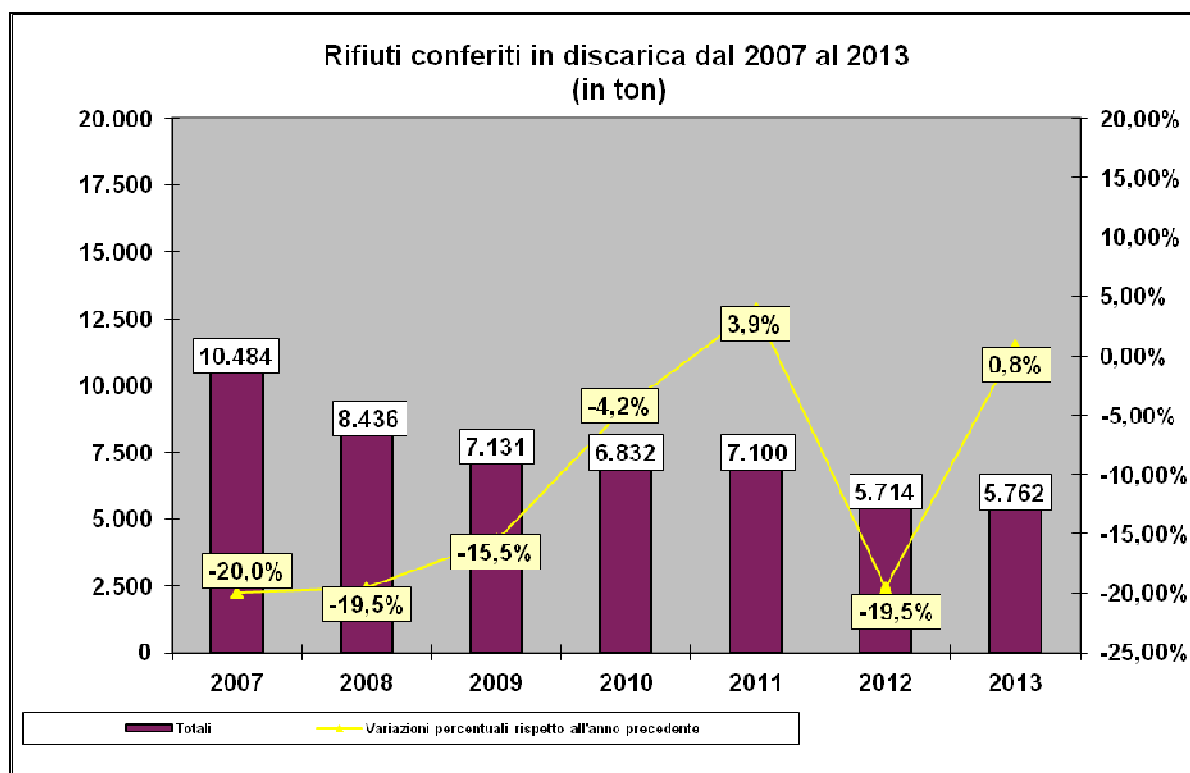
**Totale raccolta materiale ferroso al 2008 al 2013 (in ton)**



## Totale rifiuti conferiti in discarica per lo smaltimento

La tabella seguente mostra il totale di rifiuti smaltiti in discarica dall'anno 2007.

Rispetto all'anno 2007 la riduzione complessiva dei rifiuti conferiti in discarica è stata di 4.722 ton quasi il 45,%. Nel 2013 si evidenzia un leggero aumento rispetto all'anno precedente del 0,8%.



## DATI RELATIVI AL PERSONALE

Di seguito viene riportata la tabella numerica del personale in forza al 31-12-2013, complessivamente invariata rispetto al precedente periodo; sono compresi due rapporti di lavoro a tempo determinato, uno dei quali si è concluso al 31-12-2013, termine del periodo di lavoro di una impiegata nel settore segreteria; il secondo rapporto in essere, che avrà conclusione ad inizio del mese di settembre dell'anno successivo, è riferito ad un raccogliatore assunto con livello contrattuale 2B in sostituzione di personale assente per un lungo periodo con diritto a conservazione del posto di lavoro.

Tabella numerica del personale al 31-12-2013												
Descrizione	Inquadramento CCNL - SAT											Totali
	dir	8	6B	5A	5B	4A	4B	3A	3B	2A	2B	
<b>Direzione</b>												
Direttore	1											1
<b>Amministrazione</b>												
ragioneria, contabilità		1					1		1			3
servizi tecnici			2	2					1			5
segreteria, prot., cassa			1						1			2
<b>Servizi Operativi</b>												
capocantiere			1									1
autisti					2	15	3	8	3			31
raccoglitori										6	7	13
<b>Totale</b>	<b>1</b>	<b>1</b>	<b>4</b>	<b>2</b>	<b>2</b>	<b>15</b>	<b>4</b>	<b>8</b>	<b>6</b>	<b>6</b>	<b>7</b>	<b>56</b>



Lo stato giuridico ed il trattamento economico di impiegati ed operai dell'Azienda corrisponde a quanto previsto dal CCNL dei servizi ambientali del 17 giugno 2011, scaduto al 31-12-2013.

Lo stato giuridico ed il trattamento economico del Direttore è quello stabilito con Accordo di rinnovo del Contratto Nazionale dei Dirigenti delle Imprese Pubbliche Locali siglato il 22-12-2009 la cui vigenza è fissata fino al 31-12-2013.

### Dati relativi alle presenze di operai e impiegati

descrizione	operai			impiegati		
	2013	2012	differenza	2013	2012	differenza
giorni lavorati	11.420	11.497	-77	1.774	2.000	-226
giorni assenza	2.381	2.317	64	624	307	317
giorni ferie residui	65	152	-87	120	139	-19
ore ordinarie	68.813	69.124	-311	12.613	13.000	-387
ore straordinarie	1.863	2.563	-700	1.420	1.417	3
ore medie annue x dipendente	1.562	1.572	-10	1.480	1.581	-101

### Dati relativi al personale assunto con contratto interinale

Presenze personale lavoro interinale			
descrizione	2013	2012	differenza
nr. Dipendenti	0	1	-1
giorni lavorati	0	25	-25
ore ordinarie	0	150	-150
ore straordinarie	0	1	-1

## SITUAZIONE AUTOMEZZI ED ATTREZZATURE PER LA RACCOLTA

Nell'anno in esame l'azienda ha potuto solo in minima parte rinnovare il proprio parco automezzi ed attrezzature per la raccolta, in considerazione delle difficoltà oggettive già espresse nella parte introduttiva della relazione.

### Automezzi

La dotazione aziendale di automezzi al 31.12.2013, di buon livello qualitativo e quantitativo, è la seguente:

Tipologia di attrezzatura	numero
Automezzo compatt. tradizionale	7
Automezzo Lavacassonetti	2
Automezzo monooperatore	11
Automezzo scarrabile	4
Automezzo scarrabile con gru	2
Automezzo per servizi vari	3
Automezzo con vasca compattazione	7
Automezzo con vasca tradizionale	2
Rimorchio per automezzi scarrabili	4
Autovettura di servizio	1
<b>Totale</b>	<b>43</b>

L'ammodernamento ed il potenziamento del parco automezzi è sintetizzato nella tabella seguente, che mette a confronto la situazione a dicembre 2013 con quella del 1993:

Descrizione	anno 1993	anno 2013
numero automezzi (compr. Nr. 1 autovettura)	15	43
età media da prima immatricolazione	7	8,8

### Contenitori per la raccolta

Si riepilogano di seguito i contenitori acquisiti nei corsi del 2013 al netto delle dismissioni:

Tipo di contenitore	2013	2012	differenza 2013-2012
Container da 25 mc (raccolte varie)	259	258	1
Cassonetti rifiuto indifferenziato	2.198	2.288	-90
Contenitori carta e/o cartone	774	763	11
Contenitori per imball. Plastica-nylon	487	465	22
Campane vetro lattine barattoli	384	390	-6
Campane indumenti usati	58	58	0
Contenitori accumulatori al Pb	64	64	0
Contenitori olio esausto	50	50	0
Contenitori r.u.p.	10	10	0
Bidoncini da lt 120 e lt 240	18.651	18.427	224

## SITUAZIONE ECONOMICO-PATRIMONIALE

Si riportano di seguito, le principali risultanze finali economico-patrimoniali, determinate nel corso dell'esercizio 2013: per una più dettagliata informazione sui valori sinteticamente qui richiamati, si rimanda alla Nota Integrativa, parte integrante del presente bilancio.

### Conto Economico

Il conto economico chiude al 31.12.2013, con una perdita d'esercizio, comprensiva delle imposte, pari a € 332.707. Questo risultato negativo è stato causato dall'inatteso minor gettito della tariffa di igiene ambientale, determinata, per la parte variabile di essa, secondo le previsioni regolamentari dei comuni consorziati, sulla base degli svuotamenti del rifiuto secco residuo da parte degli utenti domestici e non domestici cioè attività economiche.

Ne risulta un valore della produzione è di € 7.026.032 di cui, il corrispettivo da tariffa di igiene ambientale a carico degli utenti serviti a fronte del servizio svolto, ammonta a € 5.917.170; si registra, pertanto, un decremento rispetto al 2012 del 16,85% il cui ammontare era risultato pari a € 7.116.105.

Le raccolte differenziate hanno determinato ricavi simili a quelli ottenuti lo scorso anno: infatti i corrispettivi sono risultati € 757.811 contro € 749.552 del 2012: l'incremento è stato dell'1,1%, ed è sicuramente un buon risultato considerando che nel multimateriale (plastica, acciaio, alluminio, tetrapak) è stata rilevata una maggiore presenza di rifiuto indifferenziato a danno della qualità del materiale raccolto con ripercussioni sui minori introiti di corrispettivi Conai.

I costi della produzione risultano pari a € 7.515.434, con una diminuzione di € 469.309, pari al 5,8%, rispetto al 2012, il cui totale ammontava ad € 7.984.743. Analoga riduzione del 5,8%, si rileva rispetto al preventivo. Gli interventi di riduzione dei costi operati dall'Azienda si sono concentrati in primo luogo sugli investimenti: nel 2013 si sono spesi € 282.335 rispetto ad € 953.000 previsti, con una differenza di € 670.700. Ciò ha comportato un risparmio di ammortamenti per € 169.970. Altra voce su cui si è intervenuti è il costo del personale, che rispetto al preventivo è stato possibile ottenere un risparmio di € 182.500 mentre rispetto al consuntivo i costi si sono mantenuti in linea con quelli dello scorso anno registrando un aumento di € 17.185 pari al 0,7%.

Nel corso del 2013 i costi di gestione dei CRM presenti nei comuni consorziati, sono stati di € 420.360 contro € 384.727 del 2012 con un incremento annuo del 9,3%; l'onere è principalmente costituito dal personale che sovrintende al servizio di custodia e pulizia dei centri, concordato con le singole amministrazioni comunali.

Il costo dei servizi comunali si è mantenuto più basso rispetto al 2012: il totale è risultato pari ad € 1.162.232 inferiore del 5,4% rispetto al precedente anno. Per spazzamento stradale € 653.689, attività di sportello TIA per € 344.963 ed altri oneri comunali per € 163.579). Lo scorso anno il totale dei costi per i servizi comunali è stato di € 1.228.764.

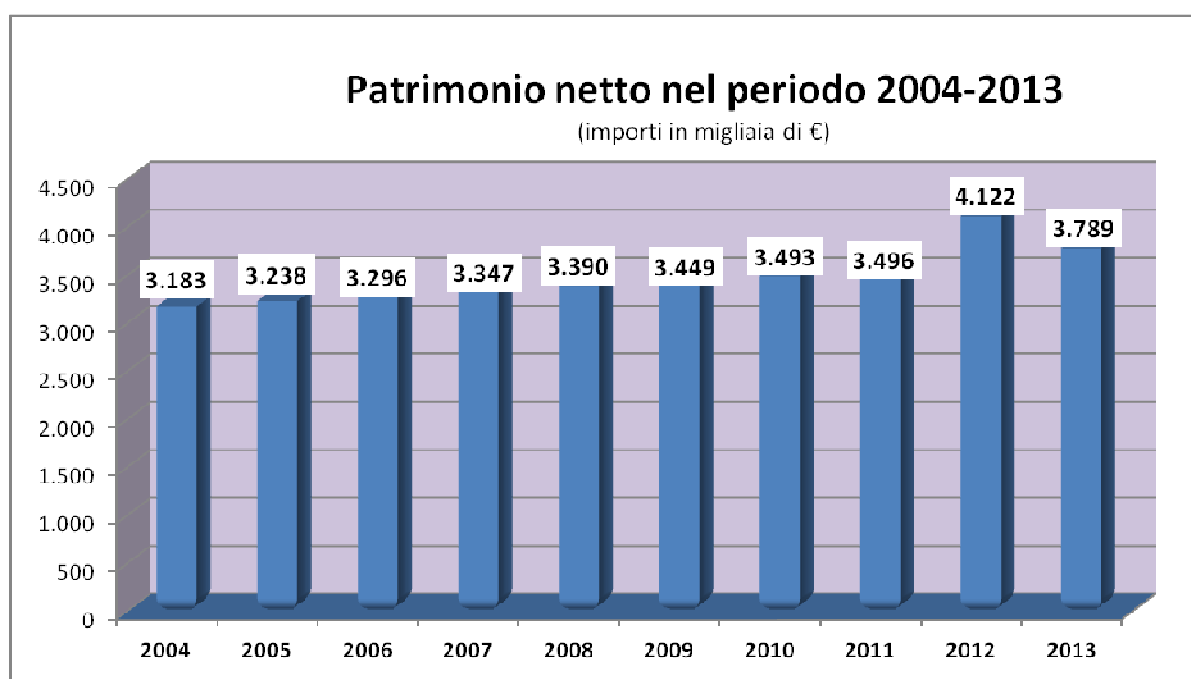
Si segnala, inoltre, che è stato effettuato l'accantonamenti al fondo svalutazione crediti nei confronti degli utenti TIA, per € 204.379 sono stati appostati in bilancio sulla base del non riscosso nel periodo 2008-2012 mediamente pari al 3,14%, risultante dalle rendicontazioni di Trentino Riscossioni nel detto periodo, quindi applicata sul fatturato Tia 2013. Nel preventivo 2013 era stato previsto un accantonamento di € 192.000.

## Patrimonio Netto

Al 31-12-2013 il patrimonio netto presenta una consistenza di € 3.789.149, al netto della perdita d'esercizio di € 332.707, incluso l'accantonamento al fondo rinnovo impianti dell'utile di esercizio 2012 pari ad € 1.103, oltre all'importo di € 93.218, al momento presente tra le altre riserve patrimoniali, in attesa del rimborso di imposte riconosciuto nel periodo 2007-2011.

La consistenza patrimoniale dell'azienda parte dal 1993, anno di costituzione, fino all'esercizio economico in esame e dalla sua costituzione ha sempre reinvestito nella propria attività gli utili conseguiti.

Il grafico seguente mostra l'andamento del patrimonio netto nell'ultimo decennio di attività.



<b>BILANCIO DI ESERCIZIO AL 31/12/2013 - Stato Patrimoniale</b>		
<b>(Decreto Ministero del Tesoro 26 Aprile 1995)</b>		
<b>1) ATTIVO</b>	<b>Esercizio 2013</b>	<b>Esercizio 2012</b>
<b>A. CREDITI VERSO ENTI PUBBLICI DI RIFERIMENTO</b>		
per capitale di dotazione deliberato da versare	0	0
<b>B. IMMOBILIZZAZIONI (al netto dei relativi fondi):</b>	<b>4.169.096</b>	<b>4.340.503</b>
<i>I Immobilizzazioni immateriali</i>	8.300	11.365
<i>II Immobilizzazioni materiali</i>	3.559.715	3.728.056
<i>III Immobilizzazioni finanziarie</i>	601.081	601.081
<b>C. ATTIVO CIRCOLANTE:</b>	<b>5.642.989</b>	<b>6.359.027</b>
<i>I Rimanenze</i>	41.589	46.413
<i>II Crediti</i>	5.334.303	5.371.568
<i>III Attività finanziarie che non costituiscono immobilizz.</i>	0	0
<i>IV Disponibilità liquide</i>	267.097	941.046
<b>D. RATEI E RISCONTI</b>	<b>34.426</b>	<b>34.907</b>
<b>TOTALE ATTIVO</b>	<b>9.846.511</b>	<b>10.734.437</b>
<b>2) PASSIVO</b>	<b>Esercizio 2013</b>	<b>Esercizio 2012</b>
<b>A. PATRIMONIO NETTO:</b>	<b>3.789.149</b>	<b>4.121.856</b>
<i>I Capitale di dotazione</i>	489.680	489.680
<i>II. (*)</i>	0	0
<i>III. Riserve di rivalutazione</i>	0	0
<i>IV. Fondo di riserva</i>	365.690	365.690
<i>V. (*)</i>	0	0
<i>VI Riserve statutarie o regolamentari:</i>	2.053.770	2.052.668
<i>VII. Altre riserve</i>	1.212.715	1.119.497
<i>VIII. Utili (Perdite) portati a nuovo</i>	0	0
<i>IX. Utile dell'esercizio (Perdita dell'esercizio)</i>	-332.707	94.321
<b>B. FONDI PER RISCHI ED ONERI:</b>	<b>142.805</b>	<b>393.416</b>
<b>C. TRATTAMENTO DI FINE RAPPORTO LAVORO SUBORDINATO</b>	<b>740.751</b>	<b>677.413</b>
<b>D. DEBITI:</b>	<b>4.076.739</b>	<b>4.385.024</b>
<b>1. Prestiti obbligazionari:</b>	0	0
<b>2. (*)</b>		
<b>3. Debiti verso istituti di credito - Poste</b>	0	22
<b>4. Mutui</b>	0	0
<b>5. Acconti</b>	0	0
<b>6. Debiti verso fornitori</b>	1.454.778	1.667.973
<b>7. Debiti rappresentati da titoli di credito</b>	0	0
<b>8. Debiti verso imprese controllate</b>	0	0
<b>9. Debiti verso imprese collegate</b>	0	0
<b>10. Debiti verso Enti pubblici di riferimento:</b>	2.232.368	2.321.055
<b>11. Debiti tributari</b>	165.121	64.840
<b>12. Debiti verso Istituti di Prev.e sicurezza sociale</b>	137.733	127.731
<b>13. Altri debiti</b>	86.740	203.403
<b>E. RATEI E RISCONTI</b>	<b>1.097.068</b>	<b>1.156.728</b>
<b>TOTALE PASSIVO E PATRIMONIO NETTO</b>	<b>9.846.511</b>	<b>10.734.437</b>
<b>Conti d'ordine</b>	<b>0</b>	<b>0</b>

<b>BILANCIO DI ESERCIZIO AL 31/12/2013</b>			
<b>Conto Economico 2013 e raffronto con C.E. 2012 e Preventivo 2013</b>			
(Decreto Ministero del Tesoro 26 Aprile 1995)			
<i>Descrizione</i>	<b>Bilancio al 31/12/2013</b>	<b>Bilancio al 31/12/2012</b>	<b>Preventivo 2013</b>
	<b>in Euro</b>	<b>in Euro</b>	<b>in Euro</b>
<b>A. VALORE DELLA PRODUZIONE</b>	<b>7.026.032</b>	<b>8.260.998</b>	<b>8.079.397</b>
Ricavi delle Vendite e Prestazioni	6.708.421	7.884.646	7.755.431
Variazioni Rimanenze Prodotti, Semilavorati, Finiti	0	0	0
Variazioni per Lavori in corso su ordinazione	0	0	0
Incrementi Immobilizzazioni per lavori interni	0	0	0
Altri Ricavi e Proventi	317.611	376.352	323.966
<b>B. COSTI DELLA PRODUZIONE</b>	<b>-7.515.434</b>	<b>-7.984.743</b>	<b>-7.981.897</b>
Materie Prime, sussidiarie, di consumo e merci	-551.848	-655.019	-670.800
Servizi	-3.585.234	-3.686.931	-3.591.626
Servizi per godim. beni terzi	-169.012	-168.426	-165.700
Costi del Personale	-2.342.722	-2.325.537	-2.525.200
Ammortamenti e Svalutazioni	-650.609	-789.617	-808.200
Variazioni delle Rimanenze di mat. prime, suss. e di consumo	-4.824	471	-30.000
Accantonamenti per rischi	0	-125.000	0
Altri Accantonamenti	0	0	0
Totale Oneri Diversi di Gestione	-211.184	-234.684	-190.371
<b>DIFFERENZA TRA VALORE E COSTI DELLA PRODUZIONE</b>	<b>-489.402</b>	<b>276.255</b>	<b>97.500</b>
<b>C. PROVENTI E ONERI FINANZIARI</b>	<b>-545</b>	<b>13.462</b>	<b>14.000</b>
Proventi da Partecipazioni	0	0	30.000
Altri Proventi Finanziari	44	13.893	2.000
Interessi ed altri oneri Finanziari	-588	-430	-18.000
<b>D. RETTIFICHE</b>	<b>0</b>	<b>0</b>	<b>0</b>
Totale Rivalutazioni	0	0	0
Totale Svalutazioni	0	0	0
<b>E. ONERI E PROVENTI STRAORDINARI</b>	<b>219.040</b>	<b>97.750</b>	<b>0</b>
Totale Proventi Straordinari	360.015	242.173	120.000
Totale Oneri Straordinari	-140.975	-144.423	-120.000
<b>Risultato prima delle Imposte</b>	<b>-270.907</b>	<b>387.467</b>	<b>111.500</b>
Imposte dell'Esercizio	-61.800	-293.146	-111.500
<b>Utile (Perdita) dell'Esercizio</b>	<b>-332.707</b>	<b>94.321</b>	<b>0</b>

<b>BILANCIO DI ESERCIZIO AL 31/12/2013</b>		
<b>STATO PATRIMONIALE</b>		
(Decreto Ministero del Tesoro 26 Aprile 1995)		
<b>ATTIVO</b>	<b>Esercizio 2013</b>	<b>Esercizio 2012</b>
	in Euro	in Euro
<b>A. CREDITI VERSO ENTI PUBBLICI DI RIFERIMENTO</b> per capitale di dotazione deliberato da versare	0	0
<b>B. IMMOBILIZZAZIONI:</b>	0	0
<b>I Immobilizzazioni immateriali (al netto dei relativi fondi)</b>	0	0
1. Costi di Impianto e di ampliamento	0	0
2. Costi di ricerca, di sviluppo e di pubblicità	0	0
3. Diritti di brevetto industriale e di utilizzazione di opere dell'ingegno	8.300	11.365
4. Concessioni, licenze, marchi e diritti simili	0	0
5. Avviamento	0	0
6. Immobilizzazioni in corso ed acconti	0	0
7. Altre	0	0
<b>Totale Immobilizzazioni immateriali</b>	<b>8.300</b>	<b>11.365</b>
<b>II Immobilizzazioni materiali</b>		
1. Terreni e Fabbricati	2.475.917	2.389.825
2. Impianti e macchinario	454.888	602.455
3. Attrezzature industriali e commerciali	569.830	691.369
4. Altri beni	21.890	12.055
5. Immobilizzazioni in corso e acconti	37.190	32.352
<b>Totale Immobilizzazioni materiali</b>	<b>3.559.715</b>	<b>3.728.056</b>
<b>III Immobilizzazioni finanziarie</b>		
<b>1. Partecipazioni in:</b>		
a) imprese controllate	0	0
b) imprese collegate	0	0
c) altre imprese	0	0
- importi esigibili entro l'esercizio successivo	601.081	601.081
<b>Totale Partecipazioni</b>	<b>601.081</b>	<b>601.081</b>
<b>2. Crediti:</b>		
a) verso imprese controllate	0	0
b) verso imprese collegate	0	0
c) verso Enti pubblici di riferimento	0	0
d) verso altri	0	0
<b>Totale Crediti</b>	<b>0</b>	<b>0</b>
<b>3. Altri titoli:</b>		
- importi esigibili entro l'esercizio successivo	0	0
- importi esigibili oltre l'esercizio successivo	0	0
<b>Totale Altri Titoli</b>	<b>0</b>	<b>0</b>
<b>Totale Immobilizzazioni finanziarie</b>	<b>601.081</b>	<b>601.081</b>
<b>TOTALE IMMOBILIZZAZIONI (B)</b>	<b>4.169.096</b>	<b>4.340.503</b>
<b>C. ATTIVO CIRCOLANTE:</b>		
<b>I Rimanenze:</b>		
1. Materie prime, sussidiarie e di consumo	38.249	42.329
2. Prodotti in corso di lavorazione e semilavorati	0	0
3. Lavori in corso su ordinazione	0	0
4. Prodotti finiti e merci	3.340	4.084
5. Acconti	0	0
6. Altre	0	0
<b>Totale Rimanenze</b>	<b>41.589</b>	<b>46.413</b>
<b>II Crediti:</b>		

<b>STATO PATRIMONIALE</b>		
(Decreto Ministero del Tesoro 26 Aprile 1995)		
<b>ATTIVO</b>	<b>Esercizio 2013</b>	<b>Esercizio 2012</b>
	in Euro	in Euro
1. verso utenti e clienti (al netto del fondo svalutazione)		
- importi esigibili entro l'esercizio successivo	4.425.793	4.607.587
2. verso imprese controllate	0	0
3. verso imprese collegate	0	0
4. verso Enti pubblici di riferimento	0	0
- importi esigibili entro l'esercizio successivo:		
> anticipi per servizi da fatturare	108.490	284.095
> altre	3.439	0
4-bis Crediti tributari:		
- importi esigibili entro l'esercizio successivo	644.844	362.975
5. verso altri:		
a) Stato	0	0
b) Regione	0	0
c) altri Enti territoriali		
- importi esigibili entro l'esercizio successivo	43.090	10.605
d) altri Enti del settore pubblico allargato		
- importi esigibili entro l'esercizio successivo	9.937	8.383
e) diversi		
- importi esigibili entro l'esercizio successivo	5.493	4.704
<b>Totale Crediti</b>	<b>5.334.303</b>	<b>5.371.568</b>
<b>III Attività finanziarie che non costituiscono immobilizzazioni</b>		
<b>1. Partecipazioni in imprese controllate</b>	0	0
<b>2. Partecipazioni in imprese collegate</b>	0	0
<b>3. Altre partecipazioni</b>	0	0
<b>4. (*)</b>	0	0
<b>5. Altri titoli</b>	0	0
<b>Totale Attività finanziarie che non costit. immobil.</b>	<b>0</b>	<b>0</b>
<b>IV Disponibilità liquide:</b>		
<b>1. Depositi bancari e posta presso:</b>		
a) Tesoriere	245.151	916.108
b) Banche	20.069	22.581
c) Poste	522	1.791
<b>2. Assegni</b>		
<b>3. Denaro e valori in cassa</b>	1.355	566
<b>Totale Disponibilità liquide</b>	<b>267.097</b>	<b>941.046</b>
<b>TOTALE ATTIVO CIRCOLANTE (C)</b>	<b>5.642.989</b>	<b>6.359.027</b>
<b>D. RATEI E RISCONTI</b>	<b>34.426</b>	<b>34.907</b>
<b>1. Ratei Attivi</b>	0	0
<b>2. Risconti Attivi</b>	34.426	34.907
<b>TOTALE ATTIVO</b>	<b>9.846.511</b>	<b>10.734.437</b>
*) Voci non riferibili all'azienda speciale.		

<b>BILANCIO DI ESERCIZIO AL 31/12/2013</b>		
<b>STATO PATRIMONIALE</b>		
(Decreto Ministero del Tesoro 26 Aprile 1995)		
<b>PASSIVO</b>	<b>Esercizio 2013</b>	<b>Esercizio 2012</b>
	in Euro	in Euro
<b>A. PATRIMONIO NETTO:</b>		
<i>I Capitale di dotazione</i>	489.680	489.680
<i>II. (*)</i>	0	0
<i>III. Riserve di rivalutazione</i>	0	0
<i>IV. Fondo di riserva</i>	365.690	365.690
<i>V. (*)</i>	0	0
<b>VI Riserve statutarie o regolamentari:</b>		
a) fondo rinnovo impianti	2.053.770	2.052.668
b) fondo finanziamenti e sviluppo degli investimenti	0	0
c) altre	0	0
<b>VII. Altre riserve</b>		
a) fondo contributi in c/capitale per investimenti	1.119.497	1.119.497
b) altre	93.218	0
<b>VIII. Utili (Perdite) portati a nuovo</b>		
	0	0
<b>IX. Utile dell'esercizio (Perdita d'esercizio)</b>	<b>-332.707</b>	<b>94.321</b>
<b>TOTALE PATRIMONIO NETTO (A)</b>	<b>3.789.149</b>	<b>4.121.856</b>
<b>B. FONDI PER RISCHI ED ONERI:</b>		
<b>1. per trattamento di quiescenza e obblighi simili</b>	<b>0</b>	<b>0</b>
<b>2. per imposte</b>	<b>142.805</b>	<b>268.416</b>
<b>3. altri</b>	<b>0</b>	<b>125.000</b>
<b>TOTALE FONDI PER RISCHI ED ONERI (B)</b>	<b>142.805</b>	<b>393.416</b>
<b>C. TRATTAMENTO DI FINE RAPPORTO LAVORO SUBORDINATO</b>	<b>740.751</b>	<b>677.413</b>
<b>D. DEBITI:</b>		
<b>1. Prestiti obbligazionari:</b>	<b>0</b>	<b>0</b>
<b>2. (*)</b>		
<b>3. Debiti verso banche:</b>		
- importi esigibili entro l'esercizio successivo	0	22
<b>4. Mutui</b>	<b>0</b>	<b>0</b>
<b>5. Acconti</b>	<b>0</b>	<b>0</b>
<b>6. Debiti verso fornitori</b>		
- importi esigibili entro l'esercizio successivo	1.454.778	1.667.973
<b>7. Debiti rappresentati da titoli di credito</b>	<b>0</b>	<b>0</b>
<b>8. Debiti verso imprese controllate</b>	<b>0</b>	<b>0</b>
<b>9. Debiti verso imprese collegate</b>	<b>0</b>	<b>0</b>
<b>10. Debiti verso Enti pubblici di riferimento:</b>		
> fatture da ricevere per servizi	2.232.368	2.321.055
<b>11. Debiti tributari</b>		
- importi esigibili entro l'esercizio successivo	165.121	64.840
<b>12. Debiti verso Istituti di Previdenza e sicurez.soc.</b>		
- importi esigibili entro l'esercizio successivo	137.733	127.731
<b>13. Altri debiti</b>		
- importi esigibili entro l'esercizio successivo	86.740	203.403
<b>TOTALE DEBITI (D)</b>	<b>4.076.739</b>	<b>4.385.024</b>
<b>E. RATEI E RISCONTI</b>	<b>1.097.068</b>	<b>1.156.728</b>
<b>1. Ratei Passivi</b>	<b>0</b>	<b>0</b>
<b>2. Risconti Passivi</b>	<b>1.097.068</b>	<b>1.156.728</b>
<b>TOTALE PASSIVO E PATRIMONIO NETTO</b>	<b>9.846.511</b>	<b>10.734.437</b>
<b>Conti d'ordine</b>	<b>0</b>	<b>0</b>
*) Voci non riferibili all'azienda speciale.		

<b>CONTO ECONOMICO 2013 e raffronto con 2012</b>			
(Decreto Ministero del Tesoro 26 Aprile 1995)			
<b>Descrizione</b>	<b>Bilancio al 31/12/2013</b>	<b>Bilancio al 31/12/2012</b>	<b>Preventivo 2013</b>
<b>A. VALORE DELLA PRODUZIONE</b>			
<b>1. RICAVI</b>			
<i>a) DELLE VENDITE E DELLE PRESTAZIONI</i>			
Corrispettivi e vendita beni - materiale recuperato	757.811	749.552	836.100
Corrispettivi T.I.A.	5.917.170	7.116.105	6.664.858
Amm. Disc.ex art. 71/bis DPGP 26-01-1987 n. 1-41/Leg (a consuntivo l'importo è rilevato tra i risconti passivi)	0	0	214.473
Servizi Speciali ai Comuni	8.068	880	10.000
Altri ricavi per servizi a terzi	25.371	18.108	30.000
<b>Totale</b>	<b>6.708.421</b>	<b>7.884.646</b>	<b>7.755.431</b>
<i>b) DA COPERTURA DI COSTI SOCIALI</i>			
Ricavi da copertura Costi Sociali	0	0	0
<b>Totale</b>	<b>0</b>	<b>0</b>	<b>0</b>
<b>Totale Ricavi</b>	<b>6.708.421</b>	<b>7.884.646</b>	<b>7.755.431</b>
<b>2. VARIAZIONI DELLE RIMANENZE DI PRODOTTI</b>			
<b>IN CORSO DI LAVORAZIONE, SEMILAVORATI E FINITI</b>			
<b>Totale Variazioni Rimanenze</b>	<b>0</b>	<b>0</b>	<b>0</b>
<b>3. VARIAZIONI DEI LAVORI IN CORSO SU</b>			
<b>ORDINAZIONE</b>			
<b>Totale Variazioni Lavori in corso</b>	<b>0</b>	<b>0</b>	<b>0</b>
<b>4. INCREMENTI DI IMMOBILIZZAZIONI PER LAVORI INTERNI</b>			
<b>Totale Incrementi immobilizzazioni</b>	<b>0</b>	<b>0</b>	<b>0</b>
<b>5. ALTRI RICAVI E PROVENTI:</b>			
a) Diversi	16.420	51.248	25.000
b) Corrispettivi	0	0	0
c) Contributi in conto esercizio	180.900	178.691	166.350
d) Contributi in conto impianti	120.291	146.413	132.616
<b>Totale Altri Ricavi e Proventi</b>	<b>317.611</b>	<b>376.352</b>	<b>323.966</b>
<b>TOTALE VALORE DELLA PRODUZIONE</b>	<b>7.026.032</b>	<b>8.260.998</b>	<b>8.079.397</b>
<b>B. COSTI DELLA PRODUZIONE</b>			
<b>6. PER MATERIE PRIME, SUSSIDIARIE, DI CONSUMO</b>			
<b>E DI MERCI (specificare per ciascun settore interessato)</b>			
Cancelleria e stampati	-4.389	-11.278	-13.000
Indumenti da lavoro	-4.694	-4.306	-3.000
Carburanti	-357.905	-354.900	-403.000
Lubrificanti	-4.650	-5.017	-4.000
Ricambi e minuteria	-22.449	-36.772	-30.000
Detergenti e disinfettanti	-1.834	-2.187	-3.000
Pneumatici per automezzi	-36.341	-53.527	-45.000
Materiali vari di consumo	-83.158	-151.247	-129.700
Prodotti finiti	-36.429	-35.786	-40.100
<b>Totale Materie Prime, sussidiarie, di consumo e merci</b>	<b>-551.848</b>	<b>-655.019</b>	<b>-670.800</b>

<b>CONTO ECONOMICO 2013 e raffronto con 2012</b>			
(Decreto Ministero del Tesoro 26 Aprile 1995)			
<b>Descrizione</b>	<b>Bilancio al 31/12/2013</b>	<b>Bilancio al 31/12/2012</b>	<b>Preventivo 2013</b>
<b>7. PER SERVIZI</b>			
a) Prestazioni professionali	-118.125	-148.433	-132.000
b) Pubblicità Promozione e sviluppo	-19.369	-15.665	-10.000
c) Pulizie e simili	-10.013	-9.382	-11.000
d) Comunicazioni	-32.812	-27.123	-25.000
e) Trasporti	-51.716	-143.794	-66.900
f) Assicurazioni	-85.533	-86.861	-80.000
g) Energie	-22.167	-22.496	-18.000
h) Costi Discarica rif. Secco	-446.220	-441.598	-515.700
i) Costi recupero rif. Organico	-503.266	-502.635	-513.900
l) Altri servizi di raccolta e selezione plastica	-413.043	-380.458	-396.000
m) Manutenzioni e riparazioni	-270.612	-255.829	-240.000
n) Altri servizi diversi	-21.761	-24.199	-34.700
o) Spazzamento e pulizia aree comunali	-653.689	-641.263	-647.714
p) Attività sportello TIA comuni	-344.963	-398.803	-368.712
q) Costi di riscossione	-171.585	-203.665	-139.000
r) Costi gestione C.R.Z e C.R.M.	-420.360	-384.727	-393.000
<b>Totale Servizi</b>	<b>-3.585.234</b>	<b>-3.686.931</b>	<b>-3.591.626</b>
<b>8. PER GODIMENTO DI BENI DI TERZI</b>			
Noleggi attrezzature ed apparecchi	-1.760	-1.541	-3.000
Noleggio indumenti	-40.568	-40.200	-36.000
Noleggio calotte cassonetti rsu	-126.684	-126.684	-126.700
Fitti immobili-terreni	0	0	0
<b>Totale Servizi per godim. beni terzi</b>	<b>-169.012</b>	<b>-168.426</b>	<b>-165.700</b>
<b>9. PER IL PERSONALE</b>			
a) Salari e stipendi	-1.620.593	-1.597.246	-1.765.400
b) Oneri sociali e previdenziali	-563.278	-548.635	-593.100
c) Trattamento di fine rapporto	-128.326	-135.498	-132.700
d) Trattamento di quiescenza e simili	-18.104	-16.207	-14.500
e) Altri costi del personale	-12.423	-25.269	-19.500
f) Prestazioni lavoro interinale	0	-2.683	0
<b>Totale Costi del Personale</b>	<b>-2.342.722</b>	<b>-2.325.537</b>	<b>-2.525.200</b>
<b>10. AMMORTAMENTI E SVALUTAZIONI</b>			
a) <i>Ammortamento delle immobilizzazioni</i>			
<i>immateriali</i>	<b>-3.065</b>	<b>-5.385</b>	-16.400
b) <i>Ammortamento delle immobilizzazioni</i>			
<i>materiali</i>	<b>-443.166</b>	<b>-486.633</b>	<b>-599.800</b>
c) <i>Altre svalutazioni delle immobilizzazioni</i>	<b>0</b>	<b>0</b>	0
d) <i>Svalutazioni dei crediti compresi</i>			
<i>nell'attivo circolante e delle disponibilità liquide</i>	-204.379	-297.600	-192.000
<b>Totale Ammortamenti e Svalutazioni</b>	<b>-650.609</b>	<b>-789.617</b>	<b>-808.200</b>
<b>11. VARIAZIONI DELLE RIMANENZE DI MATERIE</b>			
<b>PRIME, SUSSIDIARIE DI CONSUMO E DI MERCI</b>	<b>-4.824</b>	<b>471</b>	<b>-30.000</b>
<b>12. ACCANTONAMENTI PER RISCHI</b>			

<b>CONTO ECONOMICO 2013 e raffronto con 2012</b> (Decreto Ministero del Tesoro 26 Aprile 1995)			
Descrizione	Bilancio al 31/12/2013	Bilancio al 31/12/2012	Preventivo 2013
Accantonamento rischi futuri	0	-125.000	0
<b>13. ALTRI ACCANTONAMENTI</b>			
Altri Accantonamenti	0	0	0
<b>14. ONERI DIVERSI DI GESTIONE</b>			
Oneri diversi di gestione aziendali	-47.605	-45.743	-40.540
Oneri diversi di gestione comunali	-163.579	-188.940	-149.831
<b>Totale oneri diversi di gestione</b>	<b>-211.184</b>	<b>-234.684</b>	<b>-190.371</b>
<b>TOTALE COSTI DELLA PRODUZIONE</b>	<b>-7.515.434</b>	<b>-7.984.743</b>	<b>-7.981.897</b>
<b>DIFFERENZA TRA VALORE E COSTI DELLA PRODUZIONE</b>	<b>-489.402</b>	<b>276.255</b>	<b>97.500</b>
<b>C. PROVENTI ED ONERI FINANZIARI</b>			
<b>15. Proventi da partecipazioni</b>			
a) in imprese controllate	0	0	0
b) in imprese collegate	0	0	30.000
c) in altre imprese	0	0	0
<b>Totale Proventi da Partecipazioni</b>	<b>0</b>	<b>0</b>	<b>30.000</b>
<b>16. Altri proventi finanziari</b>			
<i>a) da crediti iscritti nelle immobilizzazioni verso:</i>			
1) Imprese Controllate	0	0	0
2) Imprese Collegate	0	0	0
3) Enti Pubblici di riferimento (crediti trasferiti)	0	0	0
4) Altri:			
Banche:			
- Interessi attivi bancari	44	13.893	2.000
<b>Totale</b>	<b>44</b>	<b>13.893</b>	<b>2.000</b>
<i>b) da titoli iscritti nelle immobilizzazioni che non costituiscono partecipazioni</i>	0	0	0
<i>c) da titoli iscritti nell'attivo circolante che non costituiscono partecipazioni</i>	0	0	0
<i>d) proventi diversi dai precedenti da:</i>			
1. Imprese Controllate	0	0	0
2. Imprese Collegate	0	0	0
3. Enti pubblici di riferimento	0	0	0
4. Altri	0	0	0
<b>Totale altri proventi finanziari</b>	<b>44</b>	<b>13.893</b>	<b>2.000</b>
<b>17. Interessi ed altri oneri finanziari verso:</b>			
1. Imprese Controllate	0	0	0
2. Imprese Collegate	0	0	0
3. Enti pubblici di riferimento	0	0	0
4. Altri	-588	-430	-18.000
<b>Totale Interessi ed altri oneri Finanziari</b>	<b>-588</b>	<b>-430</b>	<b>-18.000</b>
<b>TOTALE PROVENTI E ONERI FINANZIARI (15+16-17)</b>	<b>-545</b>	<b>13.462</b>	<b>14.000</b>
<b>D. RETTIFICHE DI VALORE DI ATTIVITA' FINANZIARIE</b>			
<b>18. Rivalutazioni</b>			
a) di partecipazioni	0	0	0
b) di immobilizzazioni finanziarie che non costituiscono			0

<b>CONTO ECONOMICO 2013 e raffronto con 2012</b>			
(Decreto Ministero del Tesoro 26 Aprile 1995)			
Descrizione	Bilancio al 31/12/2013	Bilancio al 31/12/2012	Preventivo 2013
<i>partecipazioni</i>	0	0	0
<i>c) di titoli iscritti nell'attivo circolante</i>	0	0	0
<i>d) altre</i>	0	0	0
<b>Totale Rivalutazioni</b>	<b>0</b>	<b>0</b>	<b>0</b>
<b>19. Svalutazioni</b>			
<i>a) di partecipazioni</i>	0	0	0
<i>b) di immobilizzazioni finanziarie che non costituiscono partecipazioni</i>	0	0	0
<i>c) di titoli iscritti nell'attivo circolante</i>	0	0	0
<i>d) altre</i>	0	0	0
<b>Totale Svalutazioni</b>	<b>0</b>	<b>0</b>	<b>0</b>
<b>TOTALE DELLE RETTIFICHE (18-19)</b>	<b>0</b>	<b>0</b>	<b>0</b>
<b>E. PROVENTI E ONERI STRAORDINARI</b>			
<b>20. Proventi straordinari</b>			
<i>a) plusvalenze da alienazioni</i>	0	0	0
<i>b) sopravvenienze attive - insussistenze passive</i>	360.015	148.955	120.000
<i>c) quota annua di contributi in conto capitale</i>	0	0	0
<i>d) altri proventi deducibili fiscalmente</i>	0	93.218	0
<i>Totale Proventi Straordinari</i>	360.015	242.173	120.000
<b>21. Oneri straordinari</b>			
<i>a) minusvalenze da alienazioni</i>	0	0	0
<i>b) sopravvenienze passive - insussistenze attive</i>	-140.975	-144.423	-120.000
<i>c) altri</i>	0	0	0
<i>Totale Oneri Straordinari</i>	-140.975	-144.423	-120.000
<b>TOTALE ONERI E PROVENTI STRAORDINARI (E)</b>	<b>219.040</b>	<b>97.750</b>	<b>0,00</b>
<b>RISULTATO PRIMA DELLE IMPOSTE</b>	<b>-270.907</b>	<b>387.467</b>	<b>111.500</b>
<b>22. Imposte sul reddito di esercizio</b>			
<i>a) - Correnti</i>	-61.800	-293.146	-111.500
<i>    IRES</i>	0	-198.386	-29.500
<i>    IRAP</i>	-61.800	-94.760	-82.000
<i>b) - Differite</i>	0	0	0
<b>23. Utile (Perdita) dell'Esercizio</b>	<b>-332.707</b>	<b>94.321</b>	<b>0</b>

*Signori Sindaci dei Comuni consorziati,*

*in conformità a quanto previsto dall'art. 2427 c.c. abbiamo predisposto la seguente Nota Integrativa che costituisce parte integrante e sostanziale del bilancio relativo all'esercizio chiuso al 31/12/2013, così come previsto dall'art. 2423 c.c..*

*Il bilancio è stato redatto secondo lo schema previsto dal D.M.T. 26 aprile 1995.*

### **PREMESSA**

Il bilancio d'esercizio chiuso al 31 dicembre 2013, di cui la presente Nota Integrativa costituisce parte integrante ai sensi dell'art. 2423 c. 1 c.c., corrisponde alle risultanze delle scritture contabili regolarmente tenute ed è redatto conformemente al Codice Civile, secondo i criteri di valutazione di cui all'art. 2426 c.c..

In particolare si precisa che:

- i valori esposti negli schemi di bilancio sono espressi in unità di Euro;
- non si sono verificati casi eccezionali che abbiano reso necessario il ricorso a deroghe di cui all'art. 2423, comma 4 ed all'art. 2423-bis, comma 2;
- gli ammontari delle voci di bilancio dell'esercizio in corso sono perfettamente compatibili con quelli delle voci del bilancio dell'esercizio precedente;
- non si è proceduto al raggruppamento di voci del Conto Economico;
- le variazioni intervenute nella consistenza delle voci dell'attivo e del passivo sono più avanti messe in evidenza;
- si è tenuto conto dei rischi e delle perdite di competenza dell'esercizio anche se conosciute dopo la chiusura dello stesso;
- le voci dell'Attivo e del Passivo appartenenti a più voci dello Stato patrimoniale sono specificatamente richiamate.

## **IL REGIME TRIBUTARIO DELLE AZIENDE SPECIALI**

L'Azienda opera in ordinario regime fiscale impositivo quale soggetto passivo ai sensi dell'art. 73, comma 1 lettera "b" del T.U.I.R. - D.P.R. 22.12.1986, n. 917.

## **ATTIVITA' SVOLTA**

L'Azienda, nell'anno in esame, ha svolto esclusivamente l'attività di "raccolta, trasporto e smaltimento dei rifiuti solidi urbani ed assimilati" nell'ambito territoriale dei comuni consorziati.

Durante l'esercizio l'attività si è svolta regolarmente, tuttavia, si segnala una decisa riduzione del gettito tariffario non dovuta a cause dipendenti da negligenza gestionale.

## **EVENTUALE APPARTENENZA AD UN GRUPPO**

L'Azienda non appartiene a nessun gruppo.

*Passiamo ora all'analisi dei punti della nota integrativa così come previsto dall'art. 2427 del Codice Civile.*

## **CRITERI DI VALUTAZIONE**

I criteri di valutazione seguiti nella formazione del bilancio sono quelli espressamente previsti dall'art. 2426 c.c. e non si discostano da quelli adottati nel precedente bilancio di esercizio.

In particolare si osserva quanto segue:

### **a) Immobilizzazioni materiali e beni immateriali.**

Le immobilizzazioni sono iscritte al costo di acquisto o di produzione. Nel costo di acquisto sono stati computati anche i costi accessori: il costo così identificato delle immobilizzazioni materiali ed immateriali, la cui utilizzazione è limitata nel tempo, è stato proporzionalmente ridotto mediante ammortamenti calcolati secondo piani prestabiliti tali da rappresentare la residua possibilità di utilizzazione economica del bene.

### **b) Immobilizzazioni finanziarie.**

Le partecipazioni sono iscritte in base al criterio del costo, eventualmente ridotto, al fine di riflettere le perdite di valore ritenute durevoli.

### **c) Rimanenze.**

Le rimanenze riguardano materiali di consumo e prodotti finiti e sono valutate in base al costo di acquisto.

### **d) Crediti.**

I crediti sono esposti secondo il loro presumibile valore di realizzo ed al netto delle rettifiche effettuate per la loro svalutazione.

e) Attività finanziarie che non costituiscono immobilizzazioni.

Le altre attività finanziarie che non costituiscono immobilizzazioni sono valutate in base al costo di acquisto.

f) Disponibilità e depositi cauzionali.

I relativi valori sono esposti al valore originario.

g) Ratei e risconti.

I ratei e risconti sono iscritti sulla base del principio di competenza temporale.

h) Fondi per rischi e oneri.

Gli accantonamenti per rischi ed oneri sono destinati soltanto a coprire perdite o debiti di natura determinata, di esistenza certa o probabile, dei quali, tuttavia, alla chiusura dell'esercizio, sono indeterminati o l'ammontare o la data di sopravvenienza.

i) Fondo Trattamento Fine Rapporto Lavoro Subordinato.

Il fondo evidenzia quanto dovuto alla data del 31-12-2013 al personale dipendente per quiescenza, in accordo con la normativa in vigore.

l) Debiti.

I debiti sono iscritti al valore nominale. Non esistono debiti in valuta estera.

m) Contributi erogati ex art. 71 bis del D.P.G.P. 26 gennaio 1987 n. 1-41/Legisl. e contributi erogati da enti pubblici

I contributi ricevuti ex art. 71 bis del D.P.G.P. 26 gennaio 1987 n. 1-41/Legisl., sono accreditati a conto economico, per competenza, qualora riferiti a costi deliberati dal C.d.A., nell'esercizio in cui la spesa è sostenuta.

I contributi riferiti ad acquisizione di beni considerati investimenti, sulla base di valutazione del C.d.A., sono invece iscritti nei risconti passivi ed accreditati gradualmente a conto economico, in base al criterio seguito per la determinazione delle quote di ammortamento dei beni cui il contributo si riferisce.

I contributi, diversi dai precedenti, ricevuti da enti pubblici, se concessi in conto esercizio vengono iscritti nel conto economico per competenza, mentre, se erogati a fronte di investimenti, quindi in conto impianti, vengono iscritti tra i crediti e tra i risconti passivi ed accreditati a conto economico per la quota di ammortamento cui il bene si riferisce.

n) Imposte sul reddito

Le imposte sul reddito sono accantonate sulla base della stima del reddito imponibile utilizzando le aliquote fiscali in vigore al momento della redazione del bilancio.

In presenza di differenze temporanee tra il reddito di bilancio ed imponibile fiscale, vengono contabilizzate le imposte anticipate, ovvero differite, qualora si ritenga probabile il loro futuro assorbimento in seguito al manifestarsi di imponibili fiscali positivi.

## **CONTI D'ORDINE**

I conti d'ordine accolgono il valore nominale degli impegni e dei rischi di accadimento possibile, ma non probabile.

*Veniamo ora ad un breve esame delle voci di bilancio al 31-12-2013 anche tramite l'ausilio di alcune tabelle riassuntive.*

## **VARIAZIONI NELLE VOCI DELLE IMMOBILIZZAZIONI**

Le variazioni intervenute nelle immobilizzazioni sono riassunte nei seguenti prospetti che evidenziano l'analisi dei costi storici, delle quote d'ammortamento e dei valori netti contabili.

### IMMOBILIZZAZIONI IMMATERIALI (analisi dei costi storici)

Descrizione	Cod.Bil.	Costo al 01-01-2013	Incrementi	Amm.ti anni precedenti	Amm.to dell'esercizio	Valore al 31-12-2013
Costi impianto e ampliamento	B.I.1	0	0	0	0	0
Costi ricerca, sviluppo	B.I.2	0	0	0	0	0
Costi per pubblicità	B.I.2	0	0	0	0	0
Diritti brevetto industriale ed utilizzazione opere dell'ingegno	B.I.3	0	0	0	0	0
Concessioni, licenze, marchi e diritti simili	B.I.4	0	0	0	0	0
Avviamento	B.I.5	0	0	0	0	0
Immobilizzazioni in corso ed acconti	B.I.6	0	0	0	0	0
Altre (Software Applicativo)	B.I.7	58.151	0	-46.784	-3.065	8.301
<b>TOTALI in Euro</b>		<b>58.151</b>	<b>0</b>	<b>-46.784</b>	<b>-3.065</b>	<b>8.301</b>

### IMMOBILIZZAZIONI MATERIALI (analisi dei costi storici)

Cespiti	Cod.Bil.	Valore al 31-12-2012	Incrementi per acquisiz.	Decrementi per dismissioni	Altri decrementi	Valore al 31-12-2013
Terreni	B.II.1	888.971	0	0	0	888.971
Fabbricati	B.II.1	2.245.327	155.788	0	0	2.401.115
Impianti e Macchinari	B.II.2	128.114	13.232	0	0	141.345
Impianti interni di comuni. spec.	B.II.2	6.288	0	0	0	6.288
Automezzi operativi	B.II.2	3.725.099	36.548	0	0	3.761.647
Automezzi di servizio	B.II.2	107.648	12.800	-16.567	0	103.881
Altri automezzi ed autovetture	B.II.2	226.542	0	0	0	226.542
Contenitori raccolta r.s.u.	B.II.3	465.027	0	-24.620	0	440.407
Contenitori raccolta differenziata	B.II.3	2.020.343	33.005	-11.956	0	2.041.391
Attrezzature varie ed apparecchi	B.II.3	258.773	0	0	0	258.773
Costruzioni leggere	B.II.1	10.390	1.500	0	0	11.890
Macchine elettr.ed elettromecc.	B.II.4	68.422	10.831	0	0	79.253
Macchine ordin.d'ufficio mobili ed arredi	B.II.4	51.489	4.424	0	0	55.913
Beni inferiori al milione	B.II.4	11.277	0	0	0	11.277
Immobil. in corso, acc.ti a fornitori	B.II.5	32.353	14.208	0	-9.369	37.190
<b>TOTALI in Euro</b>		<b>10.246.062</b>	<b>282.335</b>	<b>-53.144</b>	<b>-9.369</b>	<b>10.465.883</b>

Gli incrementi per acquisto di nuove immobilizzazioni materiali avvenuti nel corso dell'esercizio sono i seguenti:

<b>Acquisizioni di immobilizzazioni tecniche</b>	<b>Costo complessivo</b>
Automezzo di servizio IVECO 35S14	12.800
Box usato uso ufficio per CRM	1.500
Mobili di ufficio	4.424
Compattatori scarrabili	10.990
Contenitori per raccolta rifiuti differenziati	22.015
Acquisizioni hardware	10.831
Manutenzioni straordinarie su autocompattatori	36.548
Lavori di sistemazione uffici e nuovi spogliatoi	155.788
Adeguamento impianto antincendio	13.232
<b>Totale acquisizioni</b>	<b>268.128</b>

**IMMOBILIZZAZIONI MATERIALI**  
analisi del valore netto

<b>Cespiti</b>	<b>Cod.Bil.</b>	<b>Valore al 31-12-2013</b>	<b>F.do al 01-01-2013</b>	<b>Variaz. al Fondo</b>	<b>Amm.to eserc. 2013</b>	<b>F.do al 31-12-2013</b>	<b>Valore Netto</b>
Terreni	B.II.1	888.971	0	0	0	0	888.971
Fabbricati	B.II.1	2.401.115	-744.472	0	-69.697	-814.169	1.586.946
Impianti e Macchinari	B.II.2	141.345	-99.277	0	-10.863	-110.140	31.205
Impianti interni di comuni. spec.	B.II.2	6.288	-6.288	0	0	-6.288	0
Automezzi operativi	B.II.2	3.761.647	-3.206.366	1.787	-181.962	-3.386.541	375.107
Automezzi di servizio	B.II.2	103.881	-69.431	16.567	-17.535	-70.399	33.482
Altri automezzi	B.II.2	226.542	-209.874	0	-1.574	-211.448	15.094
Contenitori raccolta r.s.u.	B.II.3	440.407	-379.095	24.692	-17.192	-371.596	68.811
Contenitori raccolta differenziata.	B.II.3	2.041.391	-1.446.416	11.956	-123.580	-1.558.039	483.352
Attrezzature varie apparecchi	B.II.3	258.773	-231.607	0	-14.292	-245.899	12.874
Costruzioni leggere	B.II.3	11.890	-6.046	0	-1.052	-7.098	4.793
Macchine elettroniche ed elettromeccaniche	B.II.4	79.253	-59.780	0	-4.527	-64.307	14.946
Macch. ordinarie d'ufficio. mobili ed arredi	B.II.4	55.913	-48.076	0	-893	-48.969	6.944
Beni inferiori al milione	B.II.4	11.277	-11.277	0	0	-11.277	0
Immob. in corso ed acconti a fornitori	B.II.5	37.190	0	0	0	0	37.190,21
<b>TOTALI in Euro</b>		<b>10.465.883</b>	<b>-6.518.004</b>	<b>55.002</b>	<b>-443.166</b>	<b>-6.906.168</b>	<b>3.559.715</b>

Le variazioni del fondo ammortamento riguardano gli utilizzi dei fondi per i beni dismessi nell'esercizio in quanto non più utilizzabili a seguito della loro obsolescenza o danneggiamento da terzi.

Ai suddetti beni ammortizzabili sono state applicate le aliquote ordinarie fiscali che riflettono sostanzialmente il normale processo di ammortamento e della effettiva vita residua, ridotte alla metà nel primo anno di entrata in funzione del bene; nella tabella sottostante sono riportate le aliquote utilizzate:

Gruppi cespiti	Cod.Bil.	coefficienti
COSTRUZIONI LEGGERE	B.II.1	10%
FABBRICATI INDUSTRIALI	B.II.1	3%
AUTOMEZZI DI SERVIZIO	B.II.2	15%
AUTOMEZZI OPERATIVI	B.II.2	15%
AUTOVETTURE	B.II.2	25%
IMPIANTI E MACCHIN. SPECIFICI	B.II.2	10%
IMPIANTI INTER. SPEC.DI COMUN.	B.II.2	20%
APPARECCHI, ATTREZZATURE VARIE	B.II.3	15%
ARREDAMENTO	B.II.3	15%
CONTENITORI PER RACCOLTE	B.II.3	10%
MOBILI DI OFFICINA E MAGAZZINO	B.II.3	12%
MOBILI E MACCHINE ORDIN.D'UFF.	B.II.3	12%
HARDWARE E SOFTWARE DI BASE	B.II.4	20%
MACCH. ELETTRON.- ELETTRMECC.	B.II.4	20%

## **IMMOBILIZZAZIONI FINANZIARIE**

### **Informazioni sulle Partecipazioni**

L'Azienda detiene le seguenti partecipazioni:

- nr. 1000 azioni ordinarie pari allo 0,1% del capitale sociale di Trentino Riscossioni S.p.A., con sede a Trento. La società gestisce la riscossione della Tariffa di Igiene Ambientale per nostro conto;
- in Bio Energia Trentino Srl, per il 7,5% del patrimonio netto. L'azienda ha sede a Cavalese (Tn), capitale sociale pari ad € 190.000, patrimonio netto di € 3.269.853, comprensivo dell'utile di esercizio 2013 pari ad € 119.040. A fronte di un valore d'iscrizione della partecipazione pari ad € 600.000, la quota di patrimonio netto di competenza di ASIA è pari a € 245.239. Dopo alcuni esercizi in cui sono maturate delle perdite d'esercizio, a decorrere dal 2013 Bio Energia Trentino Srl ha maturato risultati economici positivi. Sulla base di tale presupposto, gli amministratori ritengono che il differenziale tra il valore della partecipazione e la quota di patrimonio netto posseduta non sia riconducibile ad una perdita di valore durevole.

### **VARIAZIONI INTERVENUTE NELLA CONSISTENZA DELLE ALTRE VOCI DELL'ATTIVO**

Per quanto riguarda le variazioni intervenute nelle altre poste dell'attivo si riportano, nel prospetto sotto indicato, i dati riassuntivi:

Cod. Bilancio CEE	ATTIVO	Valore al 31/12/2012	Variazione	Valore al 31/12/2013
C I	RIMANENZE	46.413	-4.824	41.589
C II	CREDITI	5.371.568	-37.265	5.334.303
C III	ATT. FINANZIARIE	0	0	0
C IV	DISP. LIQUIDE	941.046	-673.949	267.097
D	RATEI E RISC. ATTIVI	34.907	-481	34.426

➤ Le **rimanenze**, valutate al costo di acquisto, si riferiscono a:

Descrizione	2013	2012
Ricambi e Minuteria	4.562	1.310
Carburanti e Lubrificanti	17.438	20.252
Pneumatici per Automezzi	15.091	20.086
Indumenti da Lavoro	1.158	681
Contenitori per compostaggio	1.420	424
Chiavette elettroniche "utente"	1.920	3.660
<b>TOTALE</b>	<b>41.589</b>	<b>46.413</b>

I **crediti** riguardano nel dettaglio:

Crediti diversi	Cod.Bil.	2013
comuni consorziati: servizi corrisposti da ASIA in attesa di fattura	C.II	108.490
comuni consorziati: fatture da emettere	C.II	3.439
fatture TIA da emettere 2° semestre 2013	C.II	3.064.538
fatture da emettere consorzi CONAI e ditte recupero	C.II	4.870
utenti al netto fondo svalutazione	C.II	781.670
consorzi CONAI e ditte di recupero	C.II	550.613
verso INAIL	C.II	9.937
verso fornitori per acconti	C.II	5.376
verso altri	C.II	67.310
<b>totali</b>		<b>4.596.242</b>
Crediti Tributari	Cod.Bil.	2013
Imposta sul Valore Aggiunto	C.II	363.654
Riduzione accise carburanti	C.II	49.832
Ritenute su interessi e contributi	C.II	10
Deduc. IRAP su costo personale (D.L. 201/2011)	C.II	93.218
Erario per acconti IRES-IRAP	C.II	231.347
<b>totali</b>		<b>738.061</b>
<b>Totale Crediti</b>	<b>C.II</b>	<b>5.334.303</b>

Il fondo svalutazione crediti è stato movimentato nel modo seguente:

Saldo al 31-12-2012	utilizzi	incrementi	Saldo al 31-12-2013
596.871	99.798	204.379	701.451

Il fondo svalutazione crediti è determinato in base ad un calcolo forfetario ed ha natura generica. Diversamente dalla modalità di calcolo effettuata lo scorso anno e nella bozza di bilancio dell'esercizio 2013 licenziata dal C.d.A. di ASIA in data 23.05.2014, il fondo è stato incrementato di un importo determinato mediante l'applicazione della percentuale media dei mancati incassi degli ultimi cinque periodi, di circa il 3,14%, al fatturato Tia dell'anno di riferimento 2013. In questo modo viene garantita una copertura media del 2%, rispetto al fatturato complessivo maturato a partire dal 2008. Tale impostazione ha comportato un minor impatto a conto economico del presente bilancio d'esercizio di € 100.260 rispetto alla citata bozza di bilancio.

Per quanto riguarda gli utilizzi, gli stessi si riferiscono ai crediti non più esigibili al termine delle procedure di riscossione coattiva, nelle forme e tempi previsti dalla vigente normativa, riferiti al periodo 2008.

**Le disponibilità liquide (CIV)** si riferiscono a:

<b>Disponibilità liquide</b>	<b>Cod.Bil.</b>	<b>2013</b>	<b>2012</b>
Tesoreria Unicredit S.p.A.	C.IV	245.151	916.108
conto postale	C.IV	522	1.791
altri istituti di credito	C.IV	20.069	22.581
denaro e valori in cassa	C.IV	1.355	566
<b>totali</b>		<b>267.097</b>	<b>941.046</b>

**Ratei e Risconti Attivi (D) :**

- Si registrano risconti attivi su assicurazioni per € 34.398,77 e su consulenze per € 27,38;

#### **VARIAZIONI INTERVENUTE NELLA CONSISTENZA DELLE VOCI DEL PATRIMONIO NETTO**

Le variazioni intervenute nei conti di patrimonio netto sono riassunte nella tabella che segue. Esse sono riferite alla destinazione dell'utile 2012, deliberata dall'Assemblea Consorziale il 27-05-2013; in particolare è stato incrementato il fondo rinnovo impianti per € 1.103, e tra le altre riserve, è stato accantonato il rimborso di imposte, riconosciuto nel periodo 2007-2011 per € 93.218, in attesa dell'effettiva sua disponibilità.

Il patrimonio netto al 31-12-2013, presenta una consistenza di € 3.789.149, con una riduzione di € 332.707, rispetto al precedente periodo 2012, per la perdita d'esercizio, di pari importo, subita nel 2013 a causa di una riduzione del gettito tariffario determinata da una contrazione dei volumi che costituiscono la base di calcolo della tariffa puntuale.

<b>Voce</b>	<b>Valore al 31/12/2012</b>	<b>Incrementi</b>	<b>Decrementi</b>	<b>Valore al 31/12/2013</b>
Capitale di Dotazione	489.680	0	0	489.680
Fondo di riserva	365.690	0	0	365.690
Fondo rinnovo impianti	2.052.667	1.103		2.053.770
Fondo Acc.to Contr. in conto capitale	1.119.497	0	0	1.119.497
Altre riserve	0	93.218	0	93.218
Utile di esercizio	94.321	0	94.321	0
Perdita d'esercizio	0	(332.707)	0	(332.707)
<b>Totali</b>	<b>4.121.856</b>	<b>(238.386)</b>	<b>94.321</b>	<b>3.789.149</b>

## Riserve e loro disponibilità (Art. 2427 n. 7- bis C.C.)

La presente tabella riflette le possibilità di utilizzo e distribuzione delle riserve ai sensi del richiamato art. 2427 n. 7-bis del c.c. ed inoltre ai sensi degli artt. 828 e 830 del c.c. in quanto applicabili alla nostra azienda.

Voce	Valore al 31/12/2013	Possibilità di utilizzo (*)	Quota disponibile	Utilizzazioni effettuate nei precedenti esercizi	
				per copertura perdite	per altre motivazioni
Capitale di Dotazione	489.680		0	0	0
<b>Riserve di utili</b>					
Fondo di riserva legale (1/5 del capit. di dotaz.)	97.936	B	97.936	0	0
Fondo di riserva legale	267.754	ABC	267.754	0	0
<b>Totale Fondo di riserva legale</b>	<b>365.690</b>			<b>0</b>	<b>0</b>
<b>Altre riserve</b>	<b>93.218</b>		<b>0</b>	<b>0</b>	<b>0</b>
Fondo rinnovo impianti	2.053.770		0	0	0
<b>Riserve di capitali</b>					
Fondo Acc.to Contr. in conto capitale	1.119.497		0	0	0
<b>Totali</b>	<b>4.028.638</b>		<b>365.690</b>	<b>0</b>	<b>0</b>
quota non distribuibile			(97.936)		
quota distribuibile			267.754		

Legenda:

- A - per aumento capitale di dotazione
- B - per copertura perdite
- C - per distribuzione ai soci

## VARIAZIONI INTERVENUTE NELLA CONSISTENZA DELLE ALTRE VOCI DEL PASSIVO

Per quanto riguarda le variazioni intervenute nelle altre poste del passivo si riportano, di seguito i dati riassuntivi:

Cod. Bilancio CEE	PASSIVO	Valore al 31/12/2012	Variazione	Valore al 31/12/2013
B	FONDI RISCHI ONERI	393.416	-250.611	142.805
C	FONDO T.F.R.	677.413	63.338	740.751
D6	DEBITI VERSO FORNITORI	1.324.822	-83.347	1.241.476
D10	DEBITI VERSO ENTI PUBBL. DI RIFER.	2.664.206	-218.536	2.445.670
D11	DEBITI TRIBUTARI	64.840	100.280	165.121
D12	DEBITI VERSO ISTIT. PREVID. ASSIST.	127.731	10.002	137.733
D13	ALTRI DEBITI	203.403	-116.663	86.740
E	RATEI E RISC. PASSIVI	1.156.728	-59.660	1.097.068

- Successivamente alla prima stesura del bilancio d'esercizio 2013, approvato dal Consiglio di Amministrazione in data 23.05.2014, ed a seguito della specifica richiesta dei Comuni consorziati avanzata in Assemblea consorziale del 30.05.2014, n. 2/2014, il Consiglio di Amministrazione ha ritenuto di dover richiedere un apposito parere tecnico-legale riguardo alla legittima applicazione della quota di tariffa puntuale rappresentata dal cosiddetto "volume minimo" che ha comportato un addebito agli utenti, nel biennio 2012-2013, per circa complessivi € 672 mila. Dall'approfondito esame delle evoluzioni legislative, divenute definitive al termine dell'anno 2013, con l'approvazione della L. 147/2013 e dell'analisi della giurisprudenza nazionale e comunitaria, pur in presenza di oggettiva difficoltà d'interpretazione e sulla base del parere legale sopra richiamato, gli Amministratori di ASIA hanno rivalutato le motivazioni che avevano condotto all'accantonamento del fondo nel bilancio 2012 e nella prima

bozza del bilancio 2013 di data 23.05.2014, in considerazione che il rischio di insorgenza di un onere a carico di ASIA, derivante da un eventuale contenzioso, risulta essere valutato come “possibile” e non “probabile” e, pertanto, sulla base di quanto previsto dal principio contabile OIC n. 19, non iscrivibile fra le passività dello stato patrimoniale.

Conseguentemente il fondo rischi stanziato nell’esercizio precedente, pari ad € 125.000, è stato accreditato a conto economico tra le sopravvenienze attive.

- Il fondo T.F.R. per il personale è rappresentato nel prospetto seguente:

<b>RIEPILOGO T.F.R. 2013</b>	
Fondo T.F.R. iniziale	677.413
+ Accantonamento lordo 2013	114.965
+ Rivalutazione T.F.R. anno precedente	13.012
- Fondo TFR erogato	-3.125
- Fondo TFR versato a Laborfonds	-56.883
- Fondo TFR versato a Previndai	-3.200
- Imposte su rivalutazione	-1.431
<b>Fondo T.F.R. al 31-12-2013</b>	<b>740.751</b>

- Si precisa che la voce D10 “Debiti verso Enti pubblici di riferimento”, rispetto a quanto riportato in negli schemi di bilancio, risulta superiore di € 213.302, per fatture ricevute dai Comuni consorziati per servizi comunali, presenti negli schemi di bilancio nella voce D6 “Debiti verso fornitori”. Tali debiti si riferiscono ai costi dei servizi comunali inerenti gli esercizi 2012-2013; inoltre nel 2013 risultano interamente pagate le fatture degli oneri relativi all’anno 2011 pari ad € 1.343.017; le tabelle seguenti riportano i valori in dettaglio:

<b>Debiti verso Enti pubblici di riferimento</b>	<b>Cod.Bil.</b>	<b>Valore al 31/12/2013</b>
<b>per servizi comunali:</b>		
ALBIANO	<b>D.10.c</b>	31.133
ALDENO	<b>D.10.c</b>	210.621
ANDALO	<b>D.10.c</b>	157.194
CALAVINO	<b>D.10.c</b>	86.939
CAVEDAGO	<b>D.10.c</b>	28.033
CAVEDINE	<b>D.10.c</b>	60.483
CEMBRA	<b>D.10.c</b>	35.317
CIMONE	<b>D.10.c</b>	60.588
FAEDO	<b>D.10.c</b>	9.299
FAI DELLA PAGANELLA	<b>D.10.c</b>	43.587
FAVER	<b>D.10.c</b>	25.281
GIOVO	<b>D.10.c</b>	59.956
GRUMES	<b>D.10.c</b>	7.836
LAVIS	<b>D.10.c</b>	460.908
LISIGNAGO	<b>D.10.c</b>	30.529
LONA - LASES	<b>D.10.c</b>	26.916
MEZZOCORONA	<b>D.10.c</b>	265.883
MEZZOLOMBARDO	<b>D.10.c</b>	284.799
MOLVENO	<b>D.10.c</b>	160.017

<b>Debiti verso Enti pubblici di riferimento</b>	<b>Cod.Bil.</b>	<b>Valore al 31/12/2013</b>
NAVE SAN ROCCO	<b>D.10.c</b>	37.390
PADERGNONE	<b>D.10.c</b>	10.952
ROVERE' DELLA LUNA	<b>D.10.c</b>	32.878
S. MICHELE ALL'ADIGE	<b>D.10.c</b>	51.076
SEGONZANO	<b>D.10.c</b>	56.904
SOVER	<b>D.10.c</b>	17.074
SPORMAGGIORE	<b>D.10.c</b>	26.639
TERLAGO	<b>D.10.c</b>	38.537
VALDA	<b>D.10.c</b>	13.550
VEZZANO	<b>D.10.c</b>	52.571
ZAMBANA	<b>D.10.c</b>	37.250
GARNIGA TERME	<b>D.10.c</b>	18.105
<b>Totale debiti verso Enti Pubblici di riferimento</b>		<b>2.445.670</b>

<b>Debiti Tributari</b>	<b>Cod.Bil.</b>	<b>Valore al 31/12/2013</b>	<b>Valore al 31/12/2012</b>
Imposta sul Valore Aggiunto	<b>D.11</b>	0,00	0,00
Imposta Regionale Attività Produttive	<b>D.11</b>	0,00	3.963,00
Imposta sul Reddito delle Società	<b>D.11</b>	0,00	21.186,00
Ritenute Sostituto d'Imposta	<b>D.11</b>	39.509,14	39.691,00
Imposte relative anni precedenti	<b>D.11</b>	125.611,45	0,00
<b>TOTALI</b>		<b>165.120,59</b>	<b>64.840,00</b>

(\*) trattasi di imposte relative all'atto di adesione dell'Agenzia delle Entrate relativamente al periodo di imposta 2008, ricevuto nel corso dell'anno 2014 con utilizzo del fondo imposte appositamente costituito nell'esercizio economico 2011.

<b>Debiti verso Istituti previdenziali</b>	<b>Cod.Bil.</b>	<b>Valore al 31/12/2013</b>	<b>Valore al 31/12/2012</b>
Istituto Nazionale Previdenza Sociale	<b>D.12</b>	18.251	13.084
INPDAP - Cpdel	<b>D.12</b>	74.542	82.342
Istituto Nazionale Infortuni sul Lavoro	<b>D.12</b>	13	683
Istituti diversi retribuz.anno precedente	<b>D.12</b>	14.323	4.577
Previdai-Fasi	<b>D.12</b>	4.554	4.266
Laborfonds	<b>D.12</b>	26.049	22.780
<b>TOTALI</b>		<b>137.733</b>	<b>127.731</b>

<b>Atri debiti</b>	<b>Cod.Bil.</b>	<b>Valore al 31/12/2012</b>	<b>Valore al 31/12/2012</b>
Personale per retribuzioni anno precedente	<b>D.13</b>	0	14.000
Personale per ferie maturate non godute	<b>D.13</b>	41.388	44.421
Assicurazioni	<b>D.13</b>	0	9.346
Consiglio d'Amministrazione	<b>D.13</b>	7.438	5.904
Componenti Assemblea Consorziale	<b>D.13</b>	3.816	4.778

<b>Atri debiti</b>	<b>Cod.Bil.</b>	<b>Valore al 31/12/2012</b>	<b>Valore al 31/12/2012</b>
Altri Debiti diversi	<b>D.13</b>	1.386	325
Note di accredito utenti TIA	<b>D.13</b>	4.479	105.675
Note di accredito v/consorzi Conai	<b>D.13</b>	28.233	18.954
<b>TOTALI</b>		<b>86.740</b>	<b>203.403</b>

### **AMMONTARE DEI CREDITI E DEBITI DI DURATA RESIDUA SUPERIORE A 5 ANNI E GARANZIE CONNESSE**

Non vi sono crediti e debiti con durata residua oltre i cinque anni.

### **DEBITI ASSISTITI DA GARANZIE REALI SU BENI SOCIALI**

Non vi sono debiti assistiti da garanzie reali su beni sociali.

### **RATEI E RISCONTI PASSIVI**

Si rilevano risconti passivi (E2) pari a:

- € 355.975 per la parte residua, al netto delle quote accreditate nel frattempo a conto economico, di contributi ricevuti dalla P.A.T. per la realizzazione di un centro di raccolta zonale in Lavis e per finanziamento di centri di raccolta mobili: la quota a rettifica ammonta ad € 28.146;
- € 276.621 quale ammontare residuo del contributo utilizzato ex art. 71 bis del D.P.G.P. 26 gennaio 1987 n. 1-41/Legisl. (amm.to Discariche) secondo i fini previsti dalla citata norma per acquisti di immobilizzazioni soggette ad ammortamento annuale: per l'acquisizione di beni ammortizzabili relative al 2013 non è stato utilizzato il fondo in questione; la quota a rettifica portata a conto economico relativa alle acquisizioni degli anni precedenti ammonta ad € 92.144.
- € 464.473 quale ammontare disponibile del contributo previsto dall'art. 71 bis del D.P.G.P. 26 gennaio 1987 n. 1-41/Legisl. (amm.to discariche) di cui € 174.511 che rappresenta la quota fatturata agli utenti TIA per il 2013.

### **CONTI D'ORDINE**

➤ Non risultano conti di ordine.

### **COMPOSIZIONE DELLE PRINCIPALI VOCI DEL CONTO ECONOMICO - VALORE DELLA PRODUZIONE**

#### **Ricavi delle vendite e delle prestazioni (A.1.a)**

<b>Ricavi da recupero r.s.u.</b>	<b>Cod.Bil.</b>	<b>Valore al 31/12/2013</b>	<b>Valore al 31/12/2012</b>
Batterie esauste	A.1.a	15.237	10.904
Corrisp.racc.carta congiunta	A.1.a	89.965	118.030
Corrisp.racc.carta selettiva (cartone)	A.1.a	114.481	99.207
Corrispettivi racc. plastica	A.1.a	292.194	307.775
Corrispettivi racc. alluminio	A.1.a	22.896	20.480
Corrispettivi racc. acciaio	A.1.a	14.062	16.242
Corrispettivi racc. Legno	A.1.a	5.180	4.260
Materiali ferrosi	A.1.a	101.442	107.281
Materiali vetrosi	A.1.a	37.031	37.177

Ricavi da recupero r.s.u.	Cod.Bil.	Valore al 31/12/2013	Valore al 31/12/2012
Materiali diversi e plastiche miste	A.1.a	7.142	3.331
Corrispettivi raccolta R.A.E.E.	A.1.a	11.678	5.129
Indumenti usati	A.1.a	29.219	6.947
Olio alimentare	A.1.a	2.610	2.155
Altri imballaggi in polietilene	A.1.a	5.622	8.080
Altri materiali	A.1.a	9.050	2.556
<b>TOTALI</b>		<b>757.812</b>	<b>749.552</b>

- Per prestazione di servizi come di seguito specificato:

Ricavi delle prestazioni	Cod.Bil.	Valore al 31/12/2013	Valore al 31/12/2011
Corrispettivi TIA	A.1.a	5.917.170	7.116.105
Servizi speciali resi ai comuni	A.1.a	8.068	4.383
Servizio raccolta a privati	A.1.a	24.435	14.606
<b>TOTALI</b>		<b>5.949.673</b>	<b>7.135.094</b>

Corrispettivi TIA	Cod.Bil.	Valore al 31/12/2013	Valore al 31/12/2012
ALBIANO	A.1.a	106.818	112.120
ALDENO	A.1.a	263.308	302.509
ANDALO	A.1.a	458.523	545.288
CALAVINO	A.1.a	154.270	203.007
CAVEDAGO	A.1.a	83.270	86.199
CAVEDINE	A.1.a	191.283	289.514
CEMBRA	A.1.a	110.880	159.393
CIMONE	A.1.a	74.103	86.644
FAEDO	A.1.a	47.062	54.532
FAI DELLA PAGANELLA	A.1.a	152.635	195.559
FAVER	A.1.a	56.884	67.398
GARNIGA TERME	A.1.a	37.602	46.608
GIOVO	A.1.a	132.190	160.997
GRAUNO	A.1.a	15.873	15.344
GRUMES	A.1.a	29.257	38.250
LAVIS	A.1.a	958.791	1.154.294
LISIGNAGO	A.1.a	38.503	48.220
LONA-LASES	A.1.a	71.382	71.301
MEZZOCORONA	A.1.a	545.493	652.109
MEZZOLOMBARDO	A.1.a	738.153	863.457
MOLVENO	A.1.a	323.683	339.689
NAVE SAN ROCCO	A.1.a	88.639	113.848
PADERGNONE	A.1.a	52.874	68.826
ROVERE' DELLA LUNA	A.1.a	158.714	189.760
S. MICHELE ALL'ADIGE	A.1.a	285.046	356.521
SEGONZANO	A.1.a	98.405	108.447
SOVER	A.1.a	73.090	96.690
SPORMAGGIORE	A.1.a	104.298	126.913
TERLAGO	A.1.a	151.063	181.581
VALDA	A.1.a	13.233	15.764
VEZZANO	A.1.a	192.540	222.392
ZAMBANA	A.1.a	109.307	142.928
<b>TOTALI</b>		<b>5.917.170</b>	<b>7.116.105</b>

### **Altri ricavi e proventi per contributi in conto esercizio (A.5.c)**

Trattasi delle quote ammortamento delle discariche (ex art. 71 bis del D.P.G.P. 26 gennaio 1987 n. 1-41/Legisl.) utilizzate nel corso dell'esercizio in esame come di seguito specificato:

<b>descrizione intervento</b>	<b>2013</b>	<b>2012</b>
Iniziativa promozione ed assistenza per racc.diff.	18.488	2.230
Piccoli contenitori per raccolte e composte	28.765	50.402
Servizi ausiliari alle raccolte differenziate	0	257
Materiali di consumo (sacchi per rifiuti, ecc.)	33.647	125.802
Copertura costo del percolato	100.000	0
<b>Totali</b>	<b>180.900</b>	<b>178.691</b>

### **Per servizi - Prestazioni professionali (B.7.a)**

<b>Prestazioni Professionali</b>	<b>Cod.Bil.</b>	<b>2013</b>	<b>2012</b>
Consulenze amministrative ed onorari	B.07.a	28.512	35.992
Consulenze, studi e progettazioni tecniche	B.07.a	1.870	16.918
Analisi, Prove, Collaudi	B.07.a	4.582	8.207
Consulenza e costi per sicurezza aziendale	B.07.a	7.945	13.499
Gestione e controllo impianto depurazione	B.07.a	3.645	3.129
Prestazioni occasionali	B.07.a	7.756	13.950
Certificazione EMAS	B.07.a	1.012	1.824
Addestramento e formazione del personale	B.07.a	12.150	2.600
Visite mediche al personale	B.07.a	6.852	8.175
Compenso e rimborsi Amministratori	B.07.a	34.653	33.643
Compenso Revisore dei Conti	B.07.a	3.640	3.337
Compensi e rimborsi componenti Assemblea	B.07.a	5.509	7.159
<b>totali</b>		<b>118.125</b>	<b>148.433</b>

**Altri servizi di raccolta (B.7)**

Altri servizi di raccolta	Cod.Bil.	Valore al 31/12/2013	Valore al 31/12/2012
Smaltimento medicinali	B.7.l	3.960	4.328
Smaltimento pile e batterie usate	B.7.l	20	0
Smaltimento fanghi depuratore	B.7.l	8.920	7.142
Smaltimento televisori-monito	B.7.l	20	0
Smaltimento filtri usati	B.7.l	-19	5.723
Smaltimento vernici-bombolette spray	B.7.l	5.688	13.708
Smaltimento rif.pericol.amianto	B.7.l	483	1.284
Smaltimento materiale inerte	B.7.l	10.225	7.984
Smaltimento legno	B.7.l	11.293	20.943
Costi per attività ausil.raccolta secco	B.7.l	4.680	4.680
Smaltimento pneumatici	B.7.l	4.145	4.732
Smaltimento apparec.eletr.	B.7.l	180	44
Smaltimento toner-cartucce-nas	B.7.l	14	0
Smaltimento altri R.U.P.	B.7.l	5.039	7.863
Recupero rifiuto vegetale-ramaglie	B.7.l	58.939	41.470
Smaltimento altre plastiche	B.7.l	1.321	650
Trattam.e recup.rif.da spazzamento	B.7.l	7.831	1.792
Costi recupero plastica	B.7.l	212.332	209.854
Smaltimento scarti selezione plastica	B.7.l	77.971	39.324
<b>Totali</b>		<b>413.043</b>	<b>371.522</b>

Spazzamento e pulizia aree comunali	Cod.Bil.	Valore al 31/12/2013	Valore al 31/12/2012
ALBIANO	B.7.o	8.285	7.706
ALDENO	B.7.o	3.328	4.385
ANDALO	B.7.o	47.183	47.007
CALAVINO	B.7.o	32.212	23.000
CAVEDAGO	B.7.o	3.500	4.592
CAVEDINE	B.7.o	15.000	12.245
CEMBRA	B.7.o	5.208	5.580
CIMONE	B.7.o	9.200	7.143
FAEDO	B.7.o	2.200	2.245
FAI D. PAGANELLA	B.7.o	4.810	3.099
FAVER	B.7.o	6.769	8.820
GIOVO	B.7.o	14.461	17.026
GRAUNO	B.7.o	2.200	2.245
GRUMES	B.7.o	780	988
LAVIS	B.7.o	178.899	194.809
LISIGNAGO	B.7.o	9.708	10.665
LONA LASES	B.7.o	5.095	7.080
MEZZOCORONA	B.7.o	81.769	68.844
MEZZOLOMBARDO	B.7.o	99.839	96.112
MOLVENO	B.7.o	47.500	43.879
NAVE S. ROCCO	B.7.o	4.400	6.820
PADERGNONE	B.7.o	1.957	420

<b>Spazzamento e pulizia aree comunali</b>	<b>Cod.Bil.</b>	<b>Valore al 31/12/2013</b>	<b>Valore al 31/12/2012</b>
ROVERE' D. LUNA	<b>B.7.o</b>	4.633	3.378
S. MICHELE A. ADIGE	<b>B.7.o</b>	9.971	9.462
SEGNONZANO	<b>B.7.o</b>	10.000	10.204
SOVER	<b>B.7.o</b>	2.700	2.755
SPORMAGGIORE	<b>B.7.o</b>	5.200	3.185
TERLAGO	<b>B.7.o</b>	8.000	8.249
VALDA	<b>B.7.o</b>	2.900	2.857
VEZZANO	<b>B.7.o</b>	12.026	11.976
ZAMBANA	<b>B.7.o</b>	10.958	11.182
GARNIGA TERME	<b>B.7.o</b>	3.000	3.061
<b>totali</b>		<b>653.689</b>	<b>641.020</b>

<b>Attività di sportello TIA (CC)</b>	<b>Cod.Bil.</b>	<b>Valore al 31/12/2013</b>	<b>Valore al 31/12/2012</b>
ALBIANO	<b>B.7.p</b>	6.850	7.320
ALDENO	<b>B.7.p</b>	30.529	33.421
ANDALO	<b>B.7.p</b>	15.210	15.848
CALAVINO	<b>B.7.p</b>	11.129	10.557
CAVEDAGO	<b>B.7.p</b>	6.203	6.323
CAVEDINE	<b>B.7.p</b>	13.448	14.430
CEMBRA	<b>B.7.p</b>	8.055	8.711
CIMONE	<b>B.7.p</b>	3.998	7.534
FAEDO	<b>B.7.p</b>	2.777	2.182
FAI D. PAGANELLA	<b>B.7.p</b>	9.568	9.965
FAVER	<b>B.7.p</b>	4.290	4.740
GIOVO	<b>B.7.p</b>	10.155	11.219
GRAUNO	<b>B.7.p</b>	1.450	1.620
GRUMES	<b>B.7.p</b>	2.955	3.221
LAVIS	<b>B.7.p</b>	38.209	53.982
LISIGNAGO	<b>B.7.p</b>	2.279	2.388
LONA LASES	<b>B.7.p</b>	4.241	3.517
MEZZOCORONA	<b>B.7.p</b>	44.856	67.717
MEZZOLOMBARDO	<b>B.7.p</b>	31.328	34.878
MOLVENO	<b>B.7.p</b>	12.397	12.543
NAVE S. ROCCO	<b>B.7.p</b>	5.490	5.646
PADERGNONE	<b>B.7.p</b>	3.497	4.201
ROVERE' D. LUNA	<b>B.7.p</b>	7.066	7.905
S. MICHELE A. ADIGE	<b>B.7.p</b>	11.908	13.314
SEGNONZANO	<b>B.7.p</b>	14.786	12.252
SOVER	<b>B.7.p</b>	5.509	1.696
SPORMAGGIORE	<b>B.7.p</b>	5.687	5.902
TERLAGO	<b>B.7.p</b>	9.087	9.681
VALDA	<b>B.7.p</b>	1.335	1.409
VEZZANO	<b>B.7.p</b>	11.766	12.692
ZAMBANA	<b>B.7.p</b>	7.405	8.153
GARNIGA TERME	<b>B.7.p</b>	1.500	3.834
<b>totali</b>		<b>344.963</b>	<b>398.803</b>

**Oneri diversi di gestione (B.14)**

Oneri diversi di gestione ASIA	Cod.Bil.	Valore al 31/12/2013	Valore al 31/12/2012
Abbonamenti a periodici, pubblicazioni	B.14	1.439	1.202
Altri costi diversi	B.14	0	66
Diritti omologaz., revisioni autom.	B.14	2.885	2.116
Distacchi sindacali Federambiente	B.14	1.742	1.542
Erogazioni e liberalità	B.14	1.983	120
Imposte comunali	B.14	14.821	13.309
Imposte di bollo, registro e valori bollati	B.14	2.505	3.404
Minusvalenze beni dismessi	B.14	0	4.937
Oneri diversi, certif., diritti CC.I.AA.	B.14	4.200	3.691
Tariffa raccolta rifiuti	B.14	2.002	3.769
Tassa vidimazione libri obbligatori	B.14	310	310
Tasse possesso automezzi	B.14	10.641	11.277
Oneri di riscossione	B.14	3.343	0
Contributi AVCP	B.14	<b>1.170</b>	0
Altri oneri diversi	B.14	564	0
<b>Totale ASIA</b>		<b>47.605</b>	<b>45.743</b>

Oneri diversi di gestione Comuni	Cod.Bil.	Valore al 31/12/2013	Valore al 31/12/2012
ALBIANO	B.14	500	860
ALDENO	B.14	33.864	36.043
ANDALO	B.14	16.108	17.917
CALAVINO	B.14	1.180	10.004
CAVEDAGO	B.14	3.500	3.955
CAVEDINE	B.14	3.000	3.123
CEMBRA	B.14	3.956	4.328
CIMONE	B.14	15.985	17.695
FAI D. PAGANELLA	B.14	8.375	12.117
FAVER	B.14	1.549	1.827
LISIGNAGO	B.14	3.010	2.871
LONA LASES	B.14	3.610	3.758
MEZZOCORONA	B.14	11.727	8.184
MEZZOLOMBARDO	B.14	11.325	14.777
MOLVENO	B.14	23.420	22.379
NAVE S. ROCCO	B.14	7.902	7.728
PADERGNONE	B.14	500	520
ROVERE' D. LUNA	B.14	4.211	5.701
S. MICHELE A. ADIGE	B.14	3.219	3.910
SEGONZANO	B.14	1.500	4.207
SOVER	B.14	0	885
SPORMAGGIORE	B.14	900	1.561
TERLAGO	B.14	1.865	2.170
VEZZANO	B.14	2.373	2.421
<b>Totale COMUNI</b>		<b>163.579</b>	<b>188.941</b>

**AMMONTARE DEGLI ONERI FINANZIARI IMPUTATI NELL'ESERCIZIO AI VALORI ISCRITTI NELL'ATTIVO DELLO STATO PATRIMONIALE**

La Società non ha patrimonializzato oneri finanziari nell'esercizio.

**PROVENTI DA PARTECIPAZIONI**

La società non dispone di proventi derivanti da partecipazioni in altre imprese.

**PROVENTI ED ONERI STRAORDINARI (E)**

<b>Sopravvenienze attive, insussistenze di passività di periodi precedenti</b>	<b>Cod.Bil.</b>	<b>2013</b>
Conguagli TIA rimborsi a credito	<b>E.20.b</b>	207.221
Maggiori ricavi e rimborsi diversi	<b>E.20.b</b>	9.631
Minori costi per servizi comunali	<b>E.20.b</b>	6.102
Conguagli a credito per forniture	<b>E.20.b</b>	0
Regolazioni polizze assicurative	<b>E.20.b</b>	129
Per imposte e ritenute fiscali e previdenziali	<b>E.20.b</b>	885
Insussistenze di passività	<b>E.20.b</b>	136.048
<b>TOTALI</b>		<b>360.015</b>

Tra le insussistenze di passività sono presenti € 125.000, relativi all'accredito a conto economico dell'accantonamento operato nell'esercizio precedente, al fondo rischi per "controversie Tia" e ritenuto, ora, non più necessario, a seguito del parere legale dello Studio Girardi di Trento di cui si è fatto cenno in precedenza.

<b>Sopravvenienze passive, insussistenze di attività periodi precedenti</b>	<b>Cod.Bil.</b>	<b>2013</b>
Conguagli TIA rimborsi a debito	<b>E.21.b</b>	136.277
Maggiori costi comunali	<b>E.21.b</b>	551
Rettifiche di attività ed insussistenze	<b>E.21.b</b>	80
Conguagli a debito per forniture	<b>E.21.b</b>	1.930
Per imposte e ritenute fiscali e previdenziali	<b>E.21.b</b>	2.061
Regolazioni polizze assicurative	<b>E.21.b</b>	76
<b>TOTALI</b>		<b>140.975</b>

### **IMPOSTE SUL REDDITO DI ESERCIZIO**

<b>I.R.E.S.</b>	<b>2013</b>	<b>2012</b>
Imposta di esercizio	0	198.386
Acconti versati	-195.083	-177.200
Utilizzo fondo imposte	0	0
<b>Saldo Imposta a debito</b>	<b>-195.083</b>	<b>21.186</b>
<b>I.R.A.P.</b>	<b>2013</b>	<b>2012</b>
Imposta di esercizio	61.800	94.760
Acconti versati	-98.065	-90.797
Utilizzo fondo imposte	0	0
<b>Saldo Imposta a debito</b>	<b>-36.265</b>	<b>3.963</b>

Si evidenzia che, coerentemente con il comportamento contabile tenuto nell'esercizio precedente, anche nel presente bilancio non sono state contabilizzate imposte anticipate in assenza di certezza sulla possibilità di assorbimento positivo di accantonamenti temporaneamente non deducibili. Nel prospetto che segue sono riportati i valori relativi agli esercizi 2012 e 2013:

<b>descrizione</b>	<b>2012</b>		<b>2013</b>	
	imponibile	imposte	imponibile	imposte
fondo svalutazione crediti	271.578	74.684	171.835	47.255
fondo rischi	125.000	34.375	-125.000	-34.375
perdita fiscale	0	0	218.865	60.188
<b>totale</b>	<b>396.578</b>	<b>109.059</b>	<b>265.700</b>	<b>73.067</b>

## INFORMAZIONI DI CARATTERE FINANZIARIO

Al fine di fornire utili informazioni di carattere finanziario, si riporta di seguito, lo schema di riclassificazione dello Stato Patrimoniale secondo il criterio della liquidità, nonché il rendiconto finanziario in termini di variazione di capitale circolante netto:

### Stato patrimoniale 2013 riclassificato secondo criteri di liquidità'

<b>ATTIVO</b>				
<b>Descrizione</b>	<b>Dati al 31.12.2013</b>		<b>Dati al 31.12.2012</b>	
	Importo	% comp.	Importo	% comp.
Immobilizzazioni tecniche	3.568.015	36,24	3.739.422	34,84
Immobilizzazioni finanziarie	601.081	6,10	601.081	5,60
<b>Attivo Immobilizzazioni</b>	<b>4.169.096</b>	<b>42,34</b>	<b>4.340.503</b>	<b>40,44</b>
Disponibilità economiche	76.015	0,77	81.320	0,76
Liquidità differite	5.334.303	54,17	5.371.568	50,04
Liquidità immediate	267.097	2,71	941.046	8,77
<b>Attivo corrente</b>	<b>5.677.415</b>	<b>57,66</b>	<b>6.393.934</b>	<b>59,56</b>
<b>TOTALI ATTIVO</b>	<b>9.846.511</b>	<b>100,00</b>	<b>10.734.437</b>	<b>100,00</b>

<b>PASSIVO</b>				
<b>Descrizione</b>	<b>Dati al 31.12.2013</b>		<b>Dati al 31.12.2012</b>	
	Importo	% comp.	Importo	% comp.
Mezzi propri	3.789.149	38,48	4.121.856	38,40
Passività consolidate	883.556	8,97	1.070.829	9,98
Passività correnti	5.173.807	52,54	5.541.753	51,63
<b>TOTALE PASSIVO</b>	<b>9.846.511</b>	<b>100,00</b>	<b>10.734.437</b>	<b>100,00</b>

<b>RENDICONTO FINANZIARIO IN TERMINI DI VARIAZIONI DI CAPITALE CIRCOLANTE NETTO PER L'ESERCIZIO CHIUSO AL 31/12/2013</b> <i>(Importi in migliaia di Euro)</i>		
<i>Descrizione</i>	<b>2013</b>	<b>2012</b>
	<i>Aumenti (Diminuzioni)</i>	<i>Aumenti (Diminuzioni)</i>
<b>FONTI DI FINANZIAMENTO:</b>		
Utile Netto di Esercizio	(333)	94
<i>Rettifiche relative alle voci che non hanno determinato movimento di capitale circolante netto</i>		
Ammortamenti	446	492
Quota accantonamenti T.F.R.	66	71
Altri accantonamenti	0	125
<b>Capitale circolante netto generato dalla gestione reddituale</b>	<b>180</b>	<b>783</b>
Incremento (decremento) fondi rischi	(251)	0
Incrementi del capitale di dotazione	0	531
Valore netto contabile cespiti alienati	8	5
Debiti tributari a lungo	0	0
Immobilizzazioni finanziarie	0	0
Risconti passivi a lungo	(60)	(126)
<b>Totale Fonti di risorse finanziarie</b>	<b>(123)</b>	<b>1.193</b>
<b>IMPIEGHI DI RISORSE FINANZIARIE:</b>		
Acquisiz. Immobiliz. Immateriali	0	14
Acquisto Immobiliz. tecniche	282	304
Acquisizione partecipazioni	0	600
Restituzione riserve	0	0
Utilizzo altri fondi	0	0
Utilizzo fondo T.F.R.	3	21
<b>Totale degli Impieghi di risorse Finanziarie</b>	<b>285</b>	<b>939</b>
<b>Variazione del Capitale Circolante Netto</b>	<b>(408)</b>	<b>254</b>
<i>Variazione del Capitale Circolante Netto determinato da:</i>		
<b>Variazioni delle Attività a breve:</b>		
Crediti	(37)	283
Altri titoli	0	0
Giacenze di magazzino	(5)	0
Disponibilità Liquide	(674)	(497)
Ratei e Risconti attivi	(0)	(1)
<b>Totale variazioni Attività a breve</b>	<b>(717)</b>	<b>(214)</b>
<b>Variazione delle Passività a breve:</b>		
Debiti verso Fornitori	(83)	(270)
Debiti verso Enti Pubblici di riferimento	(219)	270
Debiti Tributari	100	(47)
Debiti verso Istituti Previd. ed Assist.	10	14
Altri debiti	(117)	(435)
Ratei e Risconti passivi	0	0
<b>Totale variazioni Passività a breve</b>	<b>(308)</b>	<b>(467)</b>
<b>Variazione del Capitale Circolante Netto</b>	<b>(408)</b>	<b>254</b>

## CONCLUSIONI

*Signori Sindaci dei Comuni consorziati,*

*a conclusione di quanto esposto, Vi invitiamo ad approvare il Bilancio relativo all'esercizio 2013 e l'allegata Nota Integrativa nelle formulazioni prospettate, che si chiude con una perdita di esercizio di € 332.707 che il Consiglio di Amministrazione propone di ripianare, secondo le previsioni dell'art. 48 comma 4 del vigente statuto aziendale, mediante utilizzo del fondo di riserva, più che sufficiente a coprire interamente il risultato di esercizio.*

*Lavis, 20 giugno 2014*



**IL DIRETTORE**  
Bonmassari Ing. Gianpaolo



**Il Presidente del  
Consiglio di Amministrazione**  
FEDRIZZI Ing. Lorenzo



GIOVANNA POJER  
DOTTORE COMMERCIALISTA

### **Rimissione della Relazione del Revisore Unico al bilancio 2013**

Signori Sindaci dei Comuni Consorziati in ASIA

Premesso che in data 30 maggio 2014 si era svolta l'Assemblea dei Soci di ASIA, convocata con avviso di data 19 maggio con all'ordine del giorno, fra gli altri, l'approvazione del bilancio di esercizio 2013 e il ripianamento delle perdite, come previsto dallo Statuto all'art. 46, in tale sede, dopo aver esaminato i documenti proposti dal Consiglio di Amministrazione, l'Assemblea non aveva proceduto all'approvazione del bilancio di esercizio 2013 e dei documenti allegati, come previsto dagli articoli 16 e 36 dello Statuto, ma aveva invece deliberato che il bilancio di esercizio venisse modificato dal Consiglio di Amministrazione ed, in particolare, che fossero riviste le valutazioni in merito alle poste "fondo rischi ed oneri" e "fondo svalutazione crediti", alla luce di alcune proposte effettuate da parte di un comune consorziato e tenute agli atti.

Pertanto, nell'espletamento del mandato affidatomi dall'Assemblea di data 26 agosto 2011, successivamente alla precedente relazione emessa in data 26 maggio 2013, riemetto il parere sulla nuova bozza di bilancio approvata dal Consiglio di Amministrazione in data 20 giugno 2014.

Ho svolto la revisione contabile del bilancio d'esercizio di ASIA al 31.12.2013. La responsabilità della redazione del bilancio compete all'organo amministrativo di ASIA. E' mia la responsabilità del giudizio professionale espresso sul bilancio e basato sulla revisione contabile. Si segnala che la società ha affidato l'incarico di revisione contabile volontaria ad una società di revisione.

Il mio esame è stato condotto secondo i principi di revisione emanati dal Consiglio Nazionale dei Dottori Commercialisti e degli Esperti Contabili. In conformità ai predetti principi, la revisione è stata pianificata e svolta al fine di acquisire ogni elemento necessario per accertare se il bilancio d'esercizio sia viziato da errori significativi e se i risultati, nel suo complesso, attendibile. Il procedimento di revisione comprende l'esame, sulla base di verifiche a campione, degli elementi probativi a supporto dei saldi e delle informazioni contenute nel bilancio, nonché la valutazione dell'adeguatezza e della correttezza dei criteri contabili utilizzati e della ragionevolezza delle stime effettuate dagli amministratori. Ritengo che il lavoro svolto fornisca una ragionevole base per l'espressione del mio giudizio professionale.

A mio giudizio, il sopramenzionato bilancio nel suo complesso è conforme alle norme che ne disciplinano i criteri di redazione, è redatto con chiarezza e

38121 Trento - Via Brennero 130, Tel. 0461.829696 - Fax 0461.427581 - e-mail:  
[giovannapojer@studiotonina.it](mailto:giovannapojer@studiotonina.it) P. IVA 02010380224 - C.F. P.JR GNN 75D56 L378W



GIOVANNA POJER  
DOTTORE COMMERCIALISTA

rappresenta in modo veritiero e corretto la situazione patrimoniale e finanziaria e il risultato economico per l'esercizio chiuso al 31/12/2013.

Al fine di una migliore comprensione del bilancio, evidenzio i seguenti aspetti. In merito al fondo svalutazione crediti, si segnala che rispetto al bilancio 2012 ed alla prima bozza di bilancio dell'esercizio 2013 deliberata dal Consiglio di Amministrazione in data 23 maggio 2014, è stata variata la metodologia di stima dell'esigibilità dei crediti. Tale comportamento, sebbene non esaurientemente motivato nella nota integrativa, ha comportato una variazione dell'1,96% alla copertura data dal fondo svalutazione crediti indicato nella prima versione della bozza di bilancio, tanto che nella prima versione del bilancio il fondo era pari ad € 801.712 ossia al 15,64% dei crediti e nella seconda pari ad € 701.451 ossia al 13,68% degli stessi.

In merito al fondo rischi per controversie TIA, stanziato nella prima bozza di bilancio per € 168.000, si evidenzia il Consiglio di Amministrazione si è avvalso di un parere legale, rilasciato in data 20 giugno 2014, per effettuare una nuova valutazione in merito. Dopo aver esaminato detto parere, il Consiglio ha ritenuto di accreditare il fondo stanziato nell'anno precedente a conto economico tra le sopravvenienze attive straordinarie.

Si evidenzia inoltre che la nota integrativa riporta l'informativa in merito alla mancata contabilizzazione del credito per le imposte anticipate con riferimento alle variazioni temporanee tra risultato civilistico e imponibile fiscale.

Ai sensi del DPR 902/1986 e della delibera di Giunta Comunale di Lavis n. 108 del 27 marzo 2013, come da Protocollo di Intesa per l'individuazione delle misure di contenimento delle spese relative alla società controllate dagli enti locali (art. 8, co. 3, lett. e della L.P. 27 dicembre 2010 n. 27), in caso di perdita di esercizio, l'organo amministrativo è tenuto ad analizzare le cause che hanno determinato la perdita ed indicare i provvedimenti adottati per il contenimento della stessa e quelli adottati o proposti per ricondurre in equilibrio la gestione aziendale. A tal proposito, il Consiglio di Amministrazione già in sede di redazione del bilancio semestrale al 30 giugno 2013 aveva potuto rilevare una previsione di perdita individuando le cause che l'avevano generata. Ha quindi messo in atto delle misure di contenimento dei costi da attuare nel 2013, senza tuttavia compromettere il regolare servizio di igiene ambientale obbligatorio per legge, anche posticipando gli investimenti rinviabili all'esercizio successivo, in tal modo migliorando il risultato economico, tuttavia non consentendo il mantenimento degli investimenti programmati.

Si dà atto che lo statuto prevede che il Consiglio di Amministrazione deliberi il bilancio consuntivo entro il 15 aprile, mentre tale adempimento è stato eseguito in data 23 maggio 2014 e successivamente modificato in data 20 giugno 2014. Come indicato nella relazione precedente redatta dalla sottoscritta, il primo posticipo deliberato in data 4 aprile 2014 dal Consiglio di Amministrazione, è stato giustificato dallo stesso a seguito della variazione del

38121 Trento - Via Brennero 130, Tel. 0461.829696 - Fax 0461.427581 - e-mail:  
[giovannapoier@studiotonina.it](mailto:giovannapoier@studiotonina.it) P. IVA 02010380224 - C.F. PJR GNN 75D56 L378W



GIOVANNA POJER  
DOTTORE COMMERCIALISTA

®

bilancio preventivo 2014, approvato dall'Assemblea consorziale in data 7 marzo 2014, e conseguentemente, da tutte le attività di predisposizione dei piani finanziari e relative simulazioni tariffarie sia secondo il modello tariffario Tia "corrispettiva" che secondo il modello di tariffa TARI "tributaria" a richiesta delle amministrazioni comunali.

Trento, 25 giugno 2014

IL REVISORE UNICO DEI CONTI

Giovanna Pojer

**RIEMMISSIONE DELLA RELAZIONE DELLA SOCIETA' DI REVISIONE**

Al Presidente dell'Assemblea Consorziale della  
Azienda Speciale per l'Igiene Ambientale (ASIA)

**Premessa**

In esecuzione dell'incarico conferitoci dal Consiglio di Amministrazione del 30 dicembre 2013, avevamo svolto la revisione contabile del bilancio d'esercizio di ASIA chiuso al 31 dicembre 2013 ed era stata da noi emessa la relazione della Società di revisione con data 26 maggio 2014. Successivamente, a seguito della mancata approvazione da parte dell'Assemblea dei Comuni Consorziati del bilancio dell'esercizio 2013 così come formulato dal Consiglio di Amministrazione nella riunione del 23 maggio 2014, ci è stata sottoposta una nuova bozza di bilancio dell'esercizio 2013 licenziata dagli Amministratori il giorno 20 giugno 2014.

Tutto ciò premesso, rimettiamo nel seguito la nostra relazione sul bilancio di ASIA chiuso al 31 dicembre 2013.

1. Abbiamo svolto la revisione contabile del bilancio d'esercizio di ASIA chiuso al 31 dicembre 2013. La responsabilità della redazione del bilancio d'esercizio in conformità alle norme che ne disciplinano i criteri di redazione compete agli Amministratori di ASIA. È nostra la responsabilità del giudizio professionale espresso sul bilancio d'esercizio e basato sulla revisione contabile.
2. Il nostro esame è stato condotto secondo i principi di revisione emanati dal Consiglio Nazionale dei Dottori Commercialisti e degli Esperti Contabili e raccomandati dalla Consob. In conformità ai predetti principi, la revisione è stata pianificata e svolta al fine di acquisire ogni elemento necessario per accertare se il bilancio d'esercizio sia viziato da errori significativi e se risulti, nel suo complesso, attendibile. Il procedimento di revisione comprende l'esame, sulla base di verifiche a campione, degli elementi probativi a supporto dei saldi e delle informazioni contenuti nel bilancio d'esercizio, nonché la valutazione dell'adeguatezza e della correttezza dei criteri contabili utilizzati e della ragionevolezza delle stime effettuate dagli Amministratori. Riteniamo che il lavoro svolto fornisca una ragionevole base per l'espressione del nostro giudizio professionale.

Per il giudizio relativo al bilancio dell'esercizio precedente, i cui dati sono presentati ai fini comparativi secondo quanto richiesto dalla legge, si fa riferimento alla relazione da noi emessa in data 16 maggio 2013.

3. A nostro giudizio il bilancio d'esercizio di ASIA è conforme alle norme che ne disciplinano i criteri di redazione; esso pertanto è redatto con chiarezza e rappresenta in modo veritiero e corretto la situazione patrimoniale e finanziaria ed il risultato economico della azienda.

**TREVOR S.R.L.**


TRENTO (Sede Legale) - VIA BRENNERO, 139 - 38121 TRENTO - TEL. 0461/828492 - FAX 0461/829808 - e-mail: trevor.in@trevor.it  
ROMA - VIA RONCIGLIONE, 3 - 00191 ROMA - TEL. 06/3290936 - FAX 06/36309847 - e-mail: trevor.rm@trevor.it  
MILANO - VIA LAZZARETTO, 19 - 20122 MILANO - TEL. 02/67078859 - FAX. 02/66719295 - e-mail: trevor.mi@trevor.it  
C.F. - P.I. e REGISTRO DELLE IMPRESE DI TRENTO N. 01128200225  
CAPITALE SOCIALE 50.000 EURO

*Iscritta nell'Albo Speciale CONSOB*

4. Al fine di una migliore comprensione del bilancio dell'esercizio 2013 di ASIA, evidenziamo i seguenti aspetti già oggetto di evidenziazione da parte degli Amministratori nei relativi documenti accompagnatori:
- nel periodo intercorrente tra il rilascio della nostra precedente relazione sul bilancio dell'esercizio 2013, datata 26 maggio 2014, e la presente, il Consiglio di Amministrazione di ASIA ha approfondito, supportato anche da un apposito parere commissionato ad un studio legale, la tematica relativa alla passività latente descritta nel paragrafo della Nota Integrativa intitolato "variazioni intervenute nelle altre voci del passivo" e, sulla base di quanto sopra, ha ritenuto di accreditare a conto economico il Fondo rischi stanziato in esercizi precedenti ed esponendone il relativo effetto;
  - come esposto nel paragrafo intitolato "variazione delle altre voci dell'attivo", a commento della voce "crediti", gli Amministratori evidenziano l'avvenuto cambiamento della metodologia di stima del Fondo svalutazione crediti rispetto a quanto operato in occasione della redazione del bilancio dell'esercizio 2012 e rispetto alla prima versione della bozza di bilancio dell'esercizio 2013 licenziata dal Consiglio di Amministrazione in data 23 maggio 2014. Tale fatto, anche se non esaurientemente motivato in Nota Integrativa, non ha comunque comportato una variazione significativa rispetto all'ammontare del Fondo svalutazione crediti esposto nella bozza di bilancio dell'esercizio 2013 datata 23 maggio 2014;
  - gli Amministratori, come richiesto dal Codice Civile, evidenziano l'ammontare e motivano la mancata contabilizzazione del credito per imposte anticipate relative alle variazioni temporanee tra risultato d'esercizio e imponibile fiscale.

Trento, 25 giugno 2014

TREVOR S.r.l.



Paolo Foss  
Socio