



Azienda Speciale per l'Igiene Ambientale
Consorzio di Comuni D Lgs. 267/2000
PROVINCIA DI TRENTO

Bilancio di esercizio 2021

Codice Fiscale - Partita IVA - N. Reg. Imprese di Trento: 01389620228 - Numero REA 158886

Codice Univoco Ufficio: UFVEIA - Capitale di Dotazione: € 525.889 i.v.

Sede Legale: Via G. Di Vittorio, 84 - 38015 LAVIS (TN)

☎ 0461 24 11 81 - Fax 0461 24 02 35

e-mail: asia@asia.tn.it - pec: asialavis@pec.it web: www.asia.tn.it

Sommario

<i>Dati generali dell'Azienda</i>	3
<i>Relazione sulla Gestione</i>	5
Andamento della gestione.....	5
Indici di Bilancio	9
Informazioni sui fatti di rilievo avvenuti dopo la chiusura dell'esercizio	9
Rischi, incertezze ed evoluzione della gestione	11
Altre Informazioni (art. 2428 Codice Civile)	11
Informazioni relative all'ambiente ed alla sicurezza sul lavoro	11
Informazioni relative all'attività amministrativa.....	12
ARERA (Autorità di Regolazione per Energia Reti e Ambiente)	12
Abitanti nei Comuni consorziati	14
Dati sulle Raccolte.....	15
<i>Percentuali di Raccolta Differenziata</i>	16
<i>Produzione di Rifiuti pro-capite nei Comuni Consorziati</i>	17
<i>Raccolte differenziate</i>	18
<i>Grafici delle raccolte differenziate</i>	20
<i>Rifiuti conferiti in discarica per lo smaltimento</i>	22
Dati relativi al Personale	23
Dati automezzi ed attrezzature per la raccolta	25
<i>Rendiconto Finanziario</i>	35
<i>Nota Integrativa</i>	37
Disposizioni Direttiva MEF del 9 settembre 2019 - Conti annuali separati.....	60
Informazioni sui fatti di rilievo avvenuti dopo la chiusura dell'esercizio	66
Nota Integrativa, parte finale	68
Relazione del Revisore Unico dei Conti al Bilancio 2021	69
Relazione del Revisore indipendente al Bilancio 2021	72

Dati generali dell'Azienda

Denominazione	Azienda Speciale per l'Igiene Ambientale
Capitale di Dotazione (i.v.)	€ 525.889
Sede legale ed amministrativa	Via G. Di Vittorio, 84 - LAVIS (TN)
e-mail	asia@asia.tn
Sito WEB	www.asia.tn.it
Registro Imprese di Trento	01389620228
Albo Nazionale delle Imprese di Gestione dei Rifiuti	n. TN/121-C

Organi Sociali

Consiglio di Amministrazione

ROSA Giancarlo	Presidente
DE VESCOVI Chiara	Vice Presidente
BALDESSARI Graziano	Consigliere
BERTO' Ivana	Consigliere
GOTTARDI Luca	Consigliere

Organo di controllo

SEBASTIANI Marianna	Revisore Unico
---------------------	----------------

Direzione

SCANZONI Ruggero	Direttore Generale
------------------	--------------------

Assemblea Consortile

Avviso di convocazione:

data: 30 maggio 2022 - ore 18:00 (1^a conv.)
 13 giugno 2022 - ore 18:00 (2^a conv.)
 luogo: sala riunioni Via G. Di Vittorio 84 - Lavis

Ordine del giorno:

1. osservazioni al verbale della seduta precedente
2. approvazione del bilancio di esercizio 2021 e presentazione della relazione sul governo societario ex art. 6, commi 2,4 del d.lgs.175/2016
3. destinazione utile di esercizio 2021
4. modifica dello statuto asia in merito alla delega di datore di lavoro al direttore generale (art. 35) ai fini della sicurezza ai sensi del d.lgs. 81/08 art. 2 co. 1 lettera b)
5. varie ed eventuali

Enti Consorziati

Le quote di partecipazione dei Comuni consorziati, determinate in base a quanto previsto dall'articolo 9 del vigente statuto, approvato con delibera n. 8 del 6 novembre 2015.

Comuni	valore quote patrimoniali	quote (arrotond. al 2° decimale)
ALBIANO	142.683	2,44%
ALDENO	210.141	3,60%
ALTAVALLE	122.041	2,09%
ANDALO	427.931	7,32%
CAVEDAGO	70.447	1,21%
CAVEDINE	256.082	4,38%
CEMBRA LISIGNAGO	178.830	3,06%
CIMONE	44.282	0,76%
FAI DELLA PAGANELLA	141.269	2,42%
GARNIGA TERME	29.989	0,51%
GIOVO	157.239	2,69%
LAVIS	988.427	16,91%
LONA-LASES	72.366	1,24%
MADRUZZO	190.457	3,26%
MEZZOCORONA	479.119	8,20%
MEZZOLOMBARDO	634.753	10,86%
MOLVENO	315.529	5,40%
ROVERE' DELLA LUNA	148.232	2,54%
SAN MICHELE ALL'ADIGE	284.333	4,87%
SEGONZANO	124.737	2,13%
SOVER	94.431	1,62%
SPORMAGGIORE	128.778	2,20%
TERRE D'ADIGE	209.608	3,59%
VALLELAGHI	391.989	6,71%
Totali	5.843.694	100,00%

Relazione sulla Gestione

Signori Soci,
rappresentanti di Comuni consorziati nell'Azienda Speciale per l'Igiene Ambientale ASIA,

Il bilancio dell'esercizio sociale chiuso al 31/12/2021, che è formato dallo stato patrimoniale, dal conto economico, dalla nota integrativa e dal rendiconto finanziario, redatti ai sensi degli articoli da 2423 a 2427 del Codice civile italiano e secondo la tassonomia XBRL attualmente in vigore ai fini del deposito presso il Registro delle imprese, presenta un risultato positivo di € 55.507. Tale risultato, che corrisponde all'utile d'esercizio evidenziato dal conto economico, deve intendersi al netto delle imposte correnti, differite e/o anticipate, calcolate con i criteri stabiliti dalla normativa fiscale vigente, che complessivamente ammontano a € 30.771, di cui le imposte correnti d'esercizio ammontano ad € -9.008, mentre le imposte anticipate/differite, calcolate sulle differenze temporanee fiscalmente rilevanti in altri esercizi, ammontano ad € 39.779.

Andamento della gestione

La gestione economica ha garantito la totale copertura del costo del servizio d'igiene ambientale.

Nel 2021 i ricavi provenienti dall'applicazione della Tariffa "corrispettiva" sono stati pari ad € 5.510.267, con una diminuzione € 180.479 rispetto ai corrispondenti ricavi del precedente esercizio 2020.

Il dato medesimo è risultato inferiore in misura di € 72.792, rispetto a quanto espresso dalla somma dei piani finanziari dei singoli comuni in tariffa corrispettiva: **la redazione dei PEF per il 2021, com'è noto obbligatoriamente effettuata secondo lo schema ARERA, è stata vincolata ad un minimo aggiornamento dei costi e ricavi riferiti all'anno precedente quello di riferimento, ossia il 2019. Tale impostazione, oltre ad essere vistosamente anacronistica, stante la situazione emergenziale iniziata nel 2020 ed in presenza di una ripresa dell'inflazione, ha determinato inevitabilmente degli scostamenti tra il costo totale del PEF rispetto ai costi effettivi dell'anno medesimo con ripercussioni non prevedibili sia sotto l'aspetto finanziario che sotto quello economico. Si aggiunga poi l'improvvisa decisione della Giunta Provinciale di Trento di incrementare del 40%, a far data del mese di ottobre 2021, il costo del conferimento a discarica del residuo non riciclabile e si ottiene il perimetro entro cui si è dovuto operare per la chiusura della gestione dell'esercizio sociale 2021.**

L'ammontare fatturato ai Comuni con il sistema tariffario di tipo "tributario" è risultato di € 1.337.140, superiore di € 74.592 (+5,9%) rispetto al precedente esercizio 2020. La rendicontazione del costo finale dell'esercizio ha determinato una variazione netta di € 32.230 che in parte verrà restituita mediante emissione di note di credito ed in parte è risultata a carico dei comuni i cui costi sono risultati superiori a quelli previsti nel PEF 2021.

I ricavi per la cessione dei materiali riciclabili ed i corrispettivi per le raccolte differenziate alle filiere del CONAI hanno raggiunto, nel 2021, l'ammontare di € 1.544.240 in aumento di € 249.549 (+19,3%) rispetto al corrispondente dato del 2020 che era pari ad € 1.294.691, ricordando che tale risultato, è stato ottenuto dall'aumento dei ricavi dalla vendita ai vari consorzi della carta/cartone, del materiale ferroso e del vetro che hanno compensato la perdita dei corrispettivi del multimateriale (imballaggi in plastica, acciaio, alluminio) e determinata dalla presenza, nei contenitori stradali, di scarti superiori al limite consentito.

Il risultato dei ricavi per i servizi ai terzi, pur essendo un'attività marginale rispetto ai servizi pubblici svolti in regime di privativa, è stato in lieve flessione facendo registrare una diminuzione di € 8.405 pari al -3,2% rispetto al consuntivo 2020, con un risultato lordo del 2021 pari ad € 247.360.

Si ricorda che, analogamente a quanto operato lo scorso anno, con riferimento alla Direttiva Ministero dell'Economia e delle finanze 9.9.2019 sulla separazione contabile (articolo 15, comma 2, del decreto legislativo 19 agosto 2016, n. 175) si devono estrarre le risultanze nette delle attività svolte dall'Azienda in regime di economia di mercato. Nella nota integrativa sono stati evidenziati i dati della raccolta-trasporto-avvio a recupero dei rifiuti gestiti in regime c/terzi per un totale di circa 2.305 ton.: costi direttamente imputabili alla gestione dei servizi conto terzi sono risultati di € 222.624 e, pertanto, il risultato netto di tali attività è stato di € 24.736.

Secondo la vigente normativa nazionale, in base al D.M. 26 maggio 2016, la percentuale di raccolta differenziata nel bacino di ASIA è risultata dell'86,2%, mentre nel 2020 la percentuale è risultata dell'87,9%: tale risultato ha ancora qualche margine di miglioramento, soprattutto nei comuni interessati dalle presenze turistiche e nei comuni ove è maggiore l'incidenza di insediamenti produttivi.

La produzione complessiva di rifiuti urbani ed assimilati è in lieve aumento rispetto al precedente anno (30.626 ton contro 29.341 del 2020) con una produzione pro capite pari a circa 1,25 Kg/giorno, di poco superiore al 2020 che era di 1,18 Kg/giorno: l'aumento ha interessato in particolare gli ingombranti a recupero ed il legno; di segno opposto il rifiuto organico (circa -4%) dovuto alla contrazione delle attività turistico-alberghiere e di ristorazione.

I rifiuti indifferenziati, conferiti in discarica, si mantengono sui livelli del precedente anno: infatti nel 2021 sono state raccolte circa 3.417 ton rispetto alle circa 3.339 ton del 2020: il costo di smaltimento dell'indifferenziato è risultato pari ad € 687.844, superiore di € 32.835 (+5%) rispetto allo scorso esercizio.

Diversamente dal costo di smaltimento dei rifiuti indifferenziati, il costo di trattamento della frazione organica è risultato di € 460.540, in diminuzione del -3,8% rispetto al 2020 il cui costo era risultato di circa € 478.849.

Con Delibera n. 1359 del 23 agosto 2021, la Provincia Autonoma di Trento, proprietaria delle discariche, ha deciso l'aumento del prezzo di smaltimento da 160 €/t a 260 €/t dei rifiuti speciali CER 191212 derivante dalla pulizia delle raccolte differenziate e CER 170904 derivato da lavori di costruzione e demolizione dei cittadini e delle imprese.

Il costo del servizio di gestione di RSU di ASIA, comprensivo della raccolta, trasporto, smaltimento e recupero dei materiali raccolti in modo differenziato, è risultato nel 2021 di circa € 4.257.000 che corrispondono a circa € 63 per abitante equivalente, in lieve diminuzione rispetto a quelli sostenuti nel 2020 il cui costo è stato di circa € 66 per abitante equivalente.

Il costo unitario medio per tonnellata di rifiuto raccolto, trasportato e smaltito o riciclato, al netto dei ricavi per la cessione dei rifiuti riciclabili nel 2021 è risultato circa 139 €/ton mentre il costo unitario del 2020 che era pari ad € 154 per ton.

Il Centro Integrato è ufficialmente entrato in funzione nel corso del 2021 avendo ottenuto le necessarie autorizzazioni.

Il costo del personale risulta in lieve calo rispetto al consuntivo del 2020 (-1,5%) malgrado stiano proseguendo le attività di riorganizzazione del servizio, segnalando comunque che, per evitare di utilizzare risorse esterne, si è fatto ricorso, come nel 2020, al personale interno con un incremento delle ore di straordinario con una ricaduta sui vincoli di contenimento dei costi previsti dalle linee di indirizzo provinciali per le aziende con contratto di servizio "in-house", così come definiti nella delibera n. 108 dd.27.03.2013 del Comune di Lavis.

Nell'anno 2021, il costo complessivo dei servizi svolti in economia dai Comuni Consorziati, che applicano la tariffa "corrispettiva", ammonta ad € 815.636, in diminuzione rispetto allo scorso anno di € 15.417 (-1,9%): nel dettaglio è composto dallo spazzamento stradale € 500.401, attività di sportello TIA € 205.064 ed altri oneri comunali € 110.171. Per i Comuni che applicano la tariffa di natura tributaria tali costi sono assorbiti nel proprio bilancio consuntivo.

Gli ammortamenti superano di € 157.979 quelli registrati nell'esercizio precedente per effetto degli investimenti programmati per la riorganizzazione del servizio, in fase di costante avanzamento.

Si evidenzia che nell'anno 2021 l'Azienda ha usufruito del credito d'imposta ai sensi dell'articolo 1, commi 1051 – 1063, Legge 178 del 30.12.2020. In particolare, per acquisti di beni materiali nuovi, il credito d'imposta utilizzato nell'anno di entrata in funzione degli stessi ammonta ad € 36.984; mentre il credito d'imposta riferito ai beni con caratteristiche tecnologiche rientranti in "Industria 4.0", utilizzabile in tre annualità, a partire dall'anno di interconnessione ammonta ad € 953.814.

Inoltre, con Ordinanza 18 giugno 2021 Prot. n. A001/2021-1, del Presidente della Provincia è stata disposta la collocazione urgente di campane metalliche anti orso nell'ambito della raccolta della frazione organica del rifiuto solido urbano nei Comuni di Cavedago, Fai della Paganella, Andalo e Molveno. Per tale finalità l'Agenzia provinciale per la depurazione è stata autorizzata, con medesima ordinanza, alla concessione ad ASIA di un contributo per l'acquisto delle attrezzature per un importo finale pari ad Euro 136.146.

Infine, con accordo tra il Comune di Lavis e l'ASIA è stata prevista la realizzazione di isole interraste per la raccolta rifiuti il cui costo è finanziato in parte da ASIA ed in parte dal Comune di Lavis per quota parte pari ad € 27.702.

Dal punto di vista finanziario, la liquidità al 31-12-2021 risulta negativa di € 225.790, per effetto delle spese per gli investimenti relativi alla riorganizzazione dei servizi stradali di raccolta: nel 2022, è stato necessario attivare un mutuo per gli acquisti previsti dal piano investimenti in prosecuzione dell'estensione del nuovo sistema nei Comuni interessati dalla riorganizzazione.

Similarmente al criterio utilizzato nella formazione del bilancio 2020 e come evidenziato nella Nota integrativa che accompagna il presente bilancio, l'accantonamento a fondo rischi per mancata riscossione dei crediti nei confronti degli utenti TIA, è basato su dati statistici dei crediti non riscossi nel periodo 2016-2020 risultata pari al 3,5% ed applicata al fatturato Tia del 2021; nel precedente esercizio la percentuale adottata è stata del 3,9% riferita al periodo 2015-2019: il fondo attuale, al netto degli utilizzi per crediti dichiarati inesigibili e per procedure concorsuali del 2021 è sufficiente a garantire la copertura dei crediti pregressi non più esigibili a seguito delle attività di recupero che dovessero risultare infruttuose.

Il patrimonio netto aziendale alla data del 31-12-2021, presenta una consistenza di € 5.899.200 con un aumento di € 55.504 rispetto al valore del precedente esercizio 2020. Le variazioni intervenute nei conti di patrimonio netto, conformi alle decisioni assembleari del 25 giugno 2021, riguardano la destinazione dell'utile dell'esercizio 2020, di € 253.972, per € 50.794 al fondo di riserva vincolato statutario, pari al 20% dell'utile netto e per € 203.178 al fondo rinnovo impianti pari all'80% dell'utile netto.

Si riportano di seguito, le principali risultanze di bilancio, determinate nel corso dell'esercizio 2021: per una più dettagliata informazione sui valori sinteticamente qui richiamati, si rimanda alla Nota Integrativa, parte integrante del presente bilancio.

Sintesi di Bilancio		
(valori espressi in Unità di Euro)		
Attivo	2021	2020
Liquidità a Breve Termine	5.938.153	4.899.360
Liquidità Differite	403.510	2.358.899
Rimanenze	48.023	111.871
Immobilizzazioni	8.305.734	6.585.139
Attivo Totale	14.695.420	13.955.269
Crediti Vs Soci x Ver Dovuti	0	0
Crediti Verso Clienti	4.854.828	5.272.537
Crediti Totali	6.293.235	6.059.128
Attività Finanziarie	0	0
Disponibilità Liquide	1.007	1.140.885
Ratei e Risconti Attivi	47.421	58.246
Passivo	2021	2020
Debiti a Breve Termine	6.553.280	5.709.305
Debiti a Medio Lungo Term.	2.242.940	2.402.268
Capitale Proprio	5.899.200	5.843.696
Passivo Totale	14.695.420	13.955.269
Patrimonio Netto	5.899.200	5.843.696
Fondi per Rischi ed Oneri	637.352	800.880
Trattamento Fine Rapporto	789.952	770.334
Debiti Verso Banche	226.797	0
Debiti Verso altri Finanziatori	0	0
Debiti Verso Fornitori	4.412.706	4.659.357
Debiti Totali	4.927.151	4.998.364
Ratei e Risconti Passivi	2.441.765	1.541.995
Economici	2021	2020
Ricavi Vendite e Prestazioni	8.702.765	8.556.241
Ricavi al Break Even Point	9.220.689	8.403.807
Var Rimanenze Semil e Finiti	0	0
Costi x M.Prime, Sussid, ...	595.407	521.554
Var Rimanenze M.Prime, ...	63.848	-4.049
Costo del Venduto	659.255	517.505
Totale Costi del Personale	2.623.601	2.664.444
Valore - Costo Produzione	26.574	273.642
Proventi ed Oneri Finanziari	-1.838	-7.291
Risultato Prima delle Imposte	24.736	266.351
Utile (Perdita) dell'Esercizio	55.507	253.972

Indici di Bilancio

Indici di Bilancio		
(valori espressi in Unità di Euro)		
Patrimoniali	2021	2020
Capitale Circolante Netto	-567.104	-698.074
Capitale Investito	14.695.420	13.955.269
Posizione Finanziaria Netta	-225.790	1.140.885
Flusso di Cassa	-1.366.675	183.407
Margine di Struttura	-2.406.534	-741.443
Margine di Tesoreria	-615.127	-809.945
Finanziari	2021	2020
Grado di Indipendenza Finanziaria	0,40	0,46
Ritorno sul Capitale Investito ROI	0,39%	2,17%
Ritorno sul Capitale Netto ROE	0,94%	4,35%
Rotazione Rimanenze	181,20	76,50
Rotazione Capitale Circolante Netto	-15,30	-12,30
Flusso di Cassa / Ricavi Vendite	-0,16	0,02
Incidenza Oneri finanziari su Fatturato	0,37%	0,42%
Tempi di incasso medi (giorni)	200,8	221,8
Tempi di pagamento medi (giorni)	306,7	350,2
Giacenza media del magazzino (giorni)	26,2	77,8
Patrimonio Netto	5.899.200	5.843.696

Informazioni sui fatti di rilievo avvenuti dopo la chiusura dell'esercizio

Anche l'anno 2021 è stato interessato dall'emergenza pandemica dovuta al Covid-19,

- abbiamo registrato numerose assenze del personale operaio (punte settimanali del 30%)
- maggiori servizi per le raccolte domiciliari
- riduzione della stagione invernale turistica dell'Altopiano della Paganella con ripercussioni sulla raccolta del rifiuto secco e del relativo gettito per i comuni interessati.

La Giunta Provinciale con deliberazione n. 2390 del 30 dicembre 2021, ha modificato con un notevole aumento di oltre il 40% rispetto alla tariffa precedente (da 160 €/ton a 225 €/ton), le tariffe per il conferimento in discarica del rifiuto secco non differenziato in quanto la discarica di Ischia Podetti è esaurita ed è necessario trasportare i rifiuti presso la discarica di Monclassico in val di Sole.

Per le stesse motivazioni, anche la tariffa per i rifiuti proveniente dalla lavorazione (CER 191212) ha subito un forte aumento, da 160 €/ton a 260 €/ton.

Inoltre tale situazione di emergenza potrebbe rallentare la realizzazione del nuovo CRZ di Lavis.

È in fase di pubblicazione il V° aggiornamento del Piano provinciale di gestione dei rifiuti. L'Agenzia Provinciale per la Protezione dell'Ambiente (APPA) ci ha chiesto di esaminare e presentare le nostre osservazioni in merito al- stralcio rifiuti urbani, approvato dalla Giunta provinciale in via preliminare con

deliberazione n. 2399 del 30 dicembre 2021. Nel documento sono state accettate le ns richieste in merito ai nuovi CRZ:

- CRZ insieme al CR di Aldeno
- CRZ insieme al CR di Altavalle
- CRZ insieme al CR di Fai della Paganella
- CRZ insieme al CR di Madruzzo (Sarche).

A febbraio abbiamo presentato due domande di partecipazione al finanziamento promosso dal Piano Nazionale di Ripresa e Resilienza (PNRR) relativo all'avviso M2C.1.1 Linea d'Intervento A "Miglioramento e meccanizzazione della rete di raccolta differenziata dei rifiuti urbani"(MiTE 28.09.2021, n. 396). I progetti hanno come oggetto:

- A) Isole di Comunità (Intervento complesso con l'acquisto di cassonetti intelligenti e sistemi di accesso ai CR) del valore di € 1.160.107,50 € di cui 1.000.000,00 € di spese ammissibili ed 160.107,50 di spese non ammissibili a finanziamento.
- B) Isole ad Alta capacità CR no Stop e centri storici (Intervento complesso con l'acquisto di cassonetti intelligenti seminterrati e interrati e Press container ad alta capacità con riconoscimento dell'accesso) del valore di € 1.220.169,00 € di cui 1.000.000,00 € di spese ammissibili e 220.169,00 di spese non ammissibili a finanziamento.

ASIA ha commissionato, ad inizio anno, un'indagine di Customer Satisfaction, attraverso la redazione di questionari telefonici da somministrare agli utenti domestici e non domestici, rappresentanti tutti i Comuni serviti. I questionari prevedevano ciascuno circa 30 domande a scelta multipla, atti ad analizzare il gradimento sui vari servizi offerti dalla Azienda Asia e la soddisfazione degli stessi con particolare riferimento al grado di rispetto della Carta dei servizi in linea con quanto disposto dall'Autorità di Regolazione per Energia Reti e Ambiente (ARERA). L'utenza ASIA è sostanzialmente soddisfatta ed esprime un giudizio (su scala 1-10) pari a 8,2 (valore medio).

Rischi, incertezze ed evoluzione della gestione

Il presente bilancio:

- la principale situazione di rischio è determinata dall'indisponibilità di conferimento dei rifiuti indifferenziati nelle discariche trentine a causa del progressivo esaurimento e conseguente chiusura stabilita dalla Provincia entro il 2022; a ciò si aggiunge l'eventualità di conferire i rifiuti fuori provincia con gli inevitabili aumenti dei costi di trasporto e tariffari.
- non è soggetto a rischi di tasso, in quanto durante l'esercizio non si è fatto ricorso a strumenti finanziari per il pagamento di debiti ed altri oneri, interamente finanziati con proprie disponibilità finanziarie;
- non è soggetto a rischi di cambio, in quanto non sono state effettuate operazioni in valuta inclusi finanziamenti in valuta;
- è soggetto al rischio di credito per le attività tipiche della gestione aziendale. A tale scopo l'Azienda si avvale di Trentino Riscossioni S.p.A. per le attività di recupero di possibili crediti insoluti;
- per quanto riguarda il rischio ambientale, si rimanda a quanto esposto al punto informazioni relative all'ambiente ed alla sicurezza sul lavoro della presente relazione sulla gestione;
- infine, un fattore di rischio si è profilato ad inizio 2021 con l'entrata in vigore delle norme relative "alla economia circolare" ed in particolare il D.lgs. 116/2020 che ha eliminato la gestione "assimilata" dei rifiuti delle utenze non domestiche dai regolamenti comunali per cui sono ora stabiliti a livello nazionale i limiti dei rifiuti urbani da quelli speciali. Ciò potrà determinare in futuro una riduzione dei rifiuti conferiti da parte delle utenze non domestiche, comprese quelle produttive ed artigianali, anche consentendo loro l'uscita dal servizio pubblico e contribuendo in tal modo ad una riduzione per il 2021 del fatturato: i PEF comunali e le tariffe 2021 approvate dai singoli Comuni dovrebbero garantire comunque la "continuità aziendale" pur prevedendo una diminuzione dei margini di copertura dei costi dei servizi.

Altre Informazioni (art. 2428 Codice Civile)

Informazioni relative all'ambiente ed alla sicurezza sul lavoro

ASIA, nel corso degli anni, ha realizzato alcune attività fondamentali ai fini del miglioramento continuo dei processi, ed adottando una politica volta alla prevenzione dell'inquinamento ed alla prevenzione degli infortuni e delle malattie professionali, stanziando per ogni esercizio gli adeguati investimenti.

ASIA ha ottenuto nel corso del 2007 la certificazione EMAS che nel tempo si è aggiornata secondo il regolamento CE 1221/2009. Nel corso del 2021 ASIA è stata impegnata nel mantenimento della registrazione EMAS consolidando e raggiungendo gli obiettivi prefissati ed inoltre, in base al Rapporto Tecnico di Diagnosi Energetiche (DE) idoneo a rispondere ai requisiti del D.lgs. 102/2014 con validità quadriennale emesso nel 2019, delle attività di miglioramento energetico che saranno però attuate nel corso del 2022.

La dichiarazione Ambientale pubblicata sul sito <https://www.asia.tn.it/Amministrazione-Trasparente/Informazioni-ambientali> offre tutti i dati delle prestazioni ambientali di ASIA aggiornati al 30 giugno 2021. Nel corso del 2022 sarà effettuato l'aggiornamento della Dichiarazione Ambientale

ASIA ha inoltre adottato, con delibera n. 109 dd. 18.12.2015 del Consiglio di Amministrazione, il Sistema di gestione sulla sicurezza e igiene sul lavoro (SGSL-R) secondo le linee guida INAIL relative specificamente alle aziende dei servizi ambientali. Dopo l'ottenimento a fine 2017 dell'Attestato di asseverazione da parte dell'Ente paritetico Rubes Triva, nel corso del 2021 si è svolto il rinnovo del processo Asseverativo per

rendere più efficace il modello organizzativo di ASIA ai sensi dell'art. 30 del D.lgs. 81/2008, mantenendo valido l'attestato di asseverazione.

Alla data del presente documento, non si rilevano danni ambientali ascrivibili alla nostra Azienda, né infortuni di particolare gravità.

Informazioni relative all'attività amministrativa

ASIA, con delibera n. 66 dd.13.07.2015, ha approvato il Modello di Organizzazione, Gestione e Controllo ai sensi del D.lgs. 231/2001, istituendo un Organismo di Vigilanza monocratico ed approvando il collegato Codice Etico.

ASIA, anche a seguito del processo di asseverazione, ha provveduto, nel corso del 2021 ad emettere la revisione 8.0 di aggiornamento del MOG231, aggiornando il Piano Triennale per la Prevenzione della Corruzione e Trasparenza 2021-2023 ex L. 190/2012; inoltre il MOG è stato adeguato alle novità introdotte dalla novellata normativa relativamente all'inasprimento sanzionatorio dei reati nel medesimo già previsti (D.Lgs 14 luglio 2020 n. 75; artt. 25-quinquiesdecies e 25-sexiesdecies del D.P.R. n. 43/1973 introdotti con legge 157/2019) e del DL 76/2020 conv. L. 120/2020).

Inoltre, è stato revisionato il risk assessment e la tabella di monitoraggio delle misure obbligatorie, generali e specifiche, in relazione ai rischi rilevanti.

In aggiunta, la Responsabile della Prevenzione Corruzione e Trasparenza e Vice Presidente del C.d.A. di ASIA, avv. Chiara Vescovi, ha predisposto la compilazione del relativo Piano Triennale P.C.T, e conseguente monitoraggio nonché la Relazione del RPCT pubblicata sul portale di ANAC con il costante confronto con l'OdV.

ASIA nel 2021 ha mantenuto la conformità al "regolamento privacy GDPR" (General Data Protection Regulation - Regolamento UE 2016/679), normativa europea relativa al trattamento dei dati personali anche attraverso l'aggiornamento del Registro dei Trattamenti e gli audit del DPO (Data Protection Officer) esterno indentificato nel Consorzio dei Comuni Trentini.

In base alla normativa dell'AGID, sono state implementate attività volte a valutare la digitalizzazione e l'integrazione delle procedure interne unitamente ai nuovi sistemi di pagamento PagoPa entrate in vigore definitivamente all'inizio del 2021, nonché la conformità al D.lgs 10 agosto 2018, n. 106 dir. UE 2016/2102 per l'accessibilità.

Si ricorda che ASIA, nel corso del 2017, ai sensi dell'art. 24 del D.lgs. 175/2016 (Testo unico in materia di Società a partecipazione Pubblica (T.U.S.P.)), integrato e modificato dal D.lgs. 16/6/2017, ha svolto la ricognizione straordinaria di tutte le partecipazioni possedute. ASIA ha svolto la ricognizione ordinaria dell'unica partecipazione posseduta e precisamente in Trentino Riscossioni Spa, inviandola, entro il 31.12.2021, alla apposita sezione della Corte dei conti e, come disposto da circolare del MEF, rinviata allo stesso ministero nel 2022.

Alla data del presente documento, non si rilevano situazioni di contravvenzione alle norme citate.

ARERA (Autorità di Regolazione per Energia Reti e Ambiente)

Nel corso del 2021 è stata emessa da parte di ARERA la deliberazione 3 agosto 2021, 363/2021/R/RIF, ad oggetto "Approvazione del metodo tariffario rifiuti (cosiddetto MTR-2)" a valere per il secondo periodo regolatorio 2022-2025.

A partire dal 2021 sono stati elaborati i PEF per 24 Comuni consorziati la cui predisposizione finale inclusi i piani tariffari, relazioni ed altra documentazione prevista dalla deliberazione ARERA 363/2021/RIF si è conclusa in marzo del 2022.

Si precisa che l'elaborazione dei Piani Economico Finanziari 2021, secondo lo schema ARERA, si basa su costi e ricavi riferiti all'anno precedente quello di riferimento, ossia il 2019. Tale impostazione determina inevitabilmente degli scostamenti tra le entrate tariffarie rispetto ai costi effettivi dell'anno medesimo con ripercussioni non prevedibili sia sotto l'aspetto finanziario e sia sotto quello economico nel bilancio di ASIA.

Inoltre, l'Autorità con Deliberazione 18 gennaio 2022, 15/2022/R/RIF, ha disciplinato la "Regolazione della qualità del servizio di gestione dei rifiuti urbani" (Testo Unico per la Regolazione della Qualità del Servizio di Gestione dei Rifiuti Urbani (cosiddetto TQRIF).

La regolazione della qualità del servizio di gestione dei rifiuti urbani, presuppone il rispetto di schemi e criteri specifici, e deve essere applicata dagli enti competenti indipendentemente dal regime tributario/tariffario applicato a livello locale e, dunque, anche nelle gestioni in cui si applica la TARI, nelle quali il Comune si configura non solo come ente impositore e titolare dell'entrata, ma anche come soggetto gestore del servizio di gestione tariffe e rapporto con gli utenti.

Ai sensi dell'art. 3 dell'allegato A al TQRIF, "...Entro il 31 marzo 2022, l'Ente territorialmente competente determina gli obblighi di qualità contrattuale e tecnica che devono essere rispettati dal gestore del servizio integrato di gestione dei rifiuti urbani, ovvero dai gestori dei singoli servizi che lo compongono, per tutta la durata del Piano Economico Finanziario, individuando il posizionamento della gestione nella matrice degli schemi regolatori di cui alla seguente tabella, sulla base del livello qualitativo previsto nel Contratto di servizio e/o nella Carta della qualità vigente/i che deve essere in ogni caso garantito.

A tale scopo i Comuni consorziati hanno adottato il 1° schema regolatorio, ossia Livello Qualitativo Minimo, per consentire all'Azienda di adeguare opportunamente il proprio livello di qualità che comporta un maggiore sforzo in termini organizzativi e conseguentemente in termini economici.

Abitanti nei Comuni consorziati

La tabella seguente mostra il numero di abitanti serviti nei comuni consorziati alla data del 31.12.2020, ultimi dati disponibili, comunicati dall'ufficio statistica della PAT.

Comuni	Residenti	Equivalenti
ALBIANO	1500	1.494
ALDENO	3183	3.195
ALTAVALLE	1621	1.754
ANDALO	1124	3.506
CAVEDAGO	548	667
CAVEDINE	3004	3.088
CEMBRA LISIGNAGO	2308	2.355
CIMONE	705	731
FAI DELLA PAGANELLA	915	1.467
GARNIGA TERME	393	405
GIOVO	2533	2.555
LAVIS	9077	9.226
LONA LASES	870	879
MADRUZZO	2912	3.027
MEZZOCORONA	5516	5.549
MEZZOLOMBARDO	7387	7.426
MOLVENO	1112	2.254
ROVERE' DELLA LUNA	1639	1.645
S. MICHELE ALL'ADIGE	3964	4.043
SEGONZANO	1411	1.478
SOVER	784	805
SPORMAGGIORE	1263	1.368
TERRE D'ADIGE	3051	3.048
VALLELAGHI	5106	5.282
totale	61.926	67.247

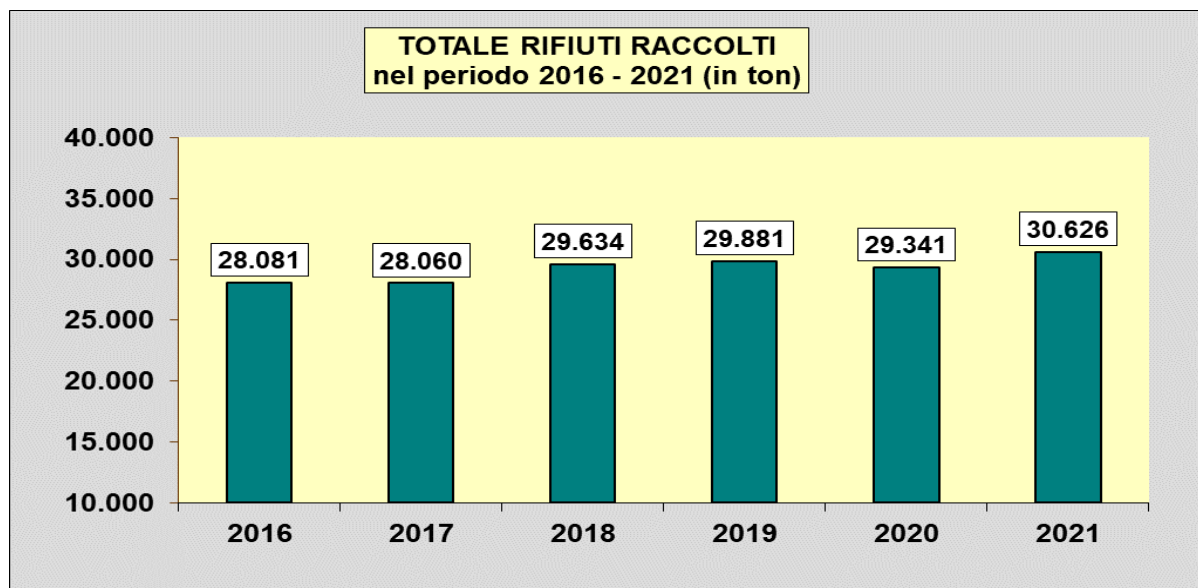
Dati sulle Raccolte

Il totale dei rifiuti raccolti nel 2021 è in lieve aumento rispetto all'anno precedente.

La produzione giornaliera pro capite è di circa 1,25 kg/giorno mentre nel precedente anno 2020 di circa 1,18 kg/giorno.

Le tabelle seguenti ed i relativi diagrammi mostrano l'andamento dei quantitativi di rifiuti solidi urbani raccolti dal 2016 al 2021, evidenziando sia i totali complessivi sia i valori delle principali frazioni raccolte in forma differenziata.

Totali Raccolte nel periodo 2016 - 2021						
Tipologia di raccolta	2016	2017	2018	2019	2020	2021
Rifiuti solidi urbani ed assimilati	3.230.960	3.250.920	3.408.480	3.391.616	3.398.940	3.417.460
Ingombranti	765.560	622.540	482.080	510.510	500.630	655.001
spazzamento meccanico	635.800	600.960	978.030	768.580	722.060	966.190
Differenziate	23.448.610	23.586.079	24.765.576	25.209.852	24.719.113	25.587.677
Totali	28.080.930	28.060.499	29.634.166	29.880.558	29.340.743	30.626.328



Percentuali di Raccolta Differenziata

Nell'anno 2021 la quota sul totale della raccolta di rifiuti in forma differenziata nei comuni serviti da ASIA è stata mediamente dell'86%; nel 2020 il risultato raggiunto era stato dell'88%. Nella tabella seguente sono evidenziate le percentuali di rifiuti raccolti in forma differenziata. Le quantità considerate nel calcolo sono quelle gestite dall'azienda e calcolate in base al D.M. 26 maggio 2016, "linee guida per il calcolo della raccolta differenziata" che prevede l'inclusione dei rifiuti ingombranti e rifiuti da spazzamento stradale portati a recupero; i dati presenti in tabella non tengono conto delle quantità di rifiuto umido interessate dal compostaggio diretto effettuato da parte di 3.516 utenze. Tale tipo di rifiuto potrebbe essere stimato in oltre 1.693 tonnellate.

comuni	% differ.
ALBIANO	90,34%
ALDENO	90,64%
ALTAVALLE	80,24%
ANDALO	87,78%
CAVEDAGO	86,22%
CAVEDINE	81,89%
CEMBRA-LISIGNAGO	88,19%
CIMONE	91,81%
FAI della PAGANELLA	94,83%
GARNIGA	90,53%
GIOVO	90,71%
LAVIS	84,05%
LONA-LASES	86,77%
MADRUZZO	83,40%
MEZZOCORONA	88,53%
MEZZOLOMBARDO	87,47%
MOLVENO	85,90%
ROVERE' DELLA LUNA	89,63%
S. MICHELE A/A	89,39%
SEGONZANO	87,90%
SOVER	85,78%
SPORMAGGIORE	93,08%
TERRE D'ADIGE	92,30%
VALLELAGHI	85,81%
media Comuni	86,24%

Produzione di Rifiuti pro-capite nei Comuni Consorziati

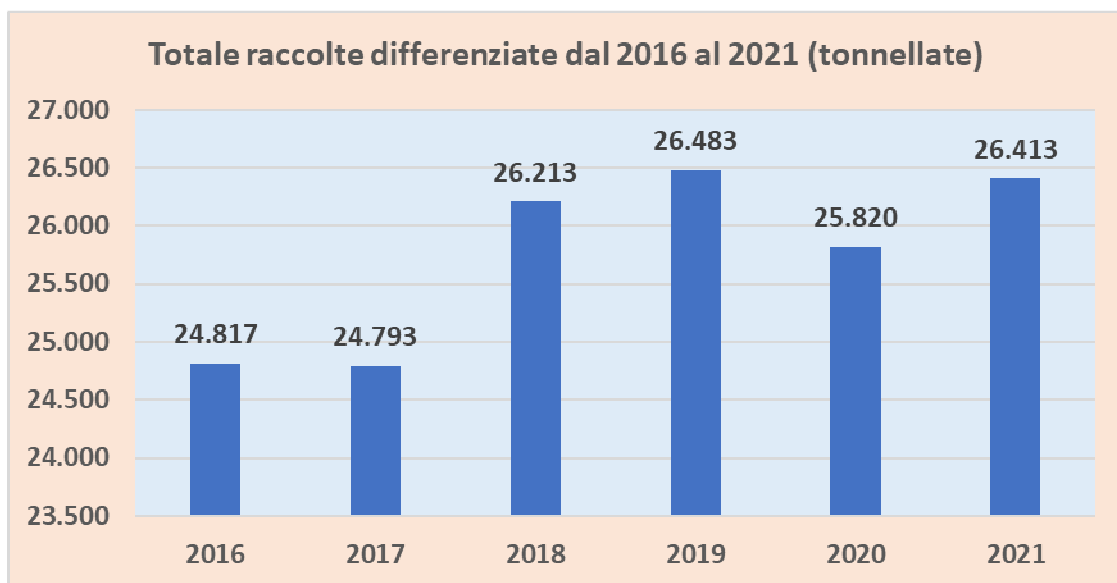
La tabella seguente riporta la produzione in kg di rifiuti annui totale e pro-capite registrata nei comuni consorziati. La produzione pro-capite fa riferimento alla produzione per abitante equivalente.

COMUNE	TOTALE RIFIUTI RACCOLTI	RACCOLTA INDIFFERENZIATA	RACCOLTA DIFFERENZIATA
ALBIANO	328	32	297
ALDENO	406	38	368
ALTAVALLE	323	64	259
ANDALO	559	68	491
CAVEDAGO	582	80	502
CAVEDINE	431	78	353
CEMBRA-LISIGNAGO	383	45	338
CIMONE	369	30	339
FAI della PAGANELLA	579	30	549
GARNIGA	481	46	436
GIOVO	330	31	300
LAVIS	552	88	464
LONA-LASES	390	52	339
MADRUZZO	428	71	357
MEZZOCORONA	560	64	496
MEZZOLOMBARDO	475	60	415
MOLVENO	585	83	503
ROVERE' DELLA LUNA	435	45	390
S. MICHELE A/A	397	42	355
SEGONZANO	342	41	300
SOVER	362	52	311
SPORMAGGIORE	496	34	462
TERRE D'ADIGE	366	28	338
VALLELAGHI	377	53	323
Media Comuni	456	58	398

Raccolte differenziate

Nel 2021 le quantità di rifiuti provenienti dalle raccolte differenziate, inclusive dei rifiuti ingombranti e da spazzamento strade, portati a recupero registrano un incremento del 4,7%, rispetto al 2020. Sono state raccolte ed avviate al recupero 26.413 ton contro le 25.220 ton del precedente anno. Il rapporto tra i rifiuti differenziati ed i rifiuti totali è risultato mediamente pari all'86% contro l'88% dell'anno precedente in calo di circa due punti percentuale.

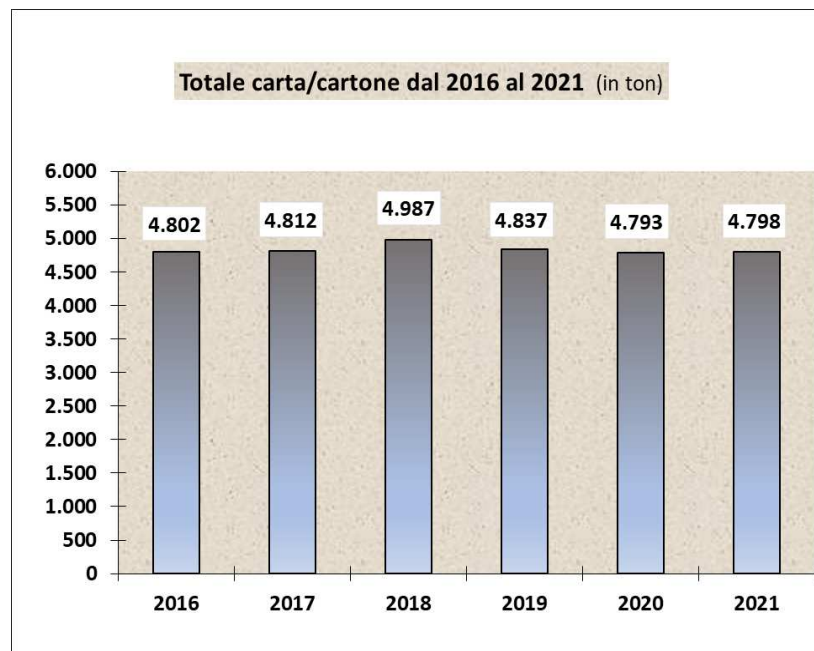
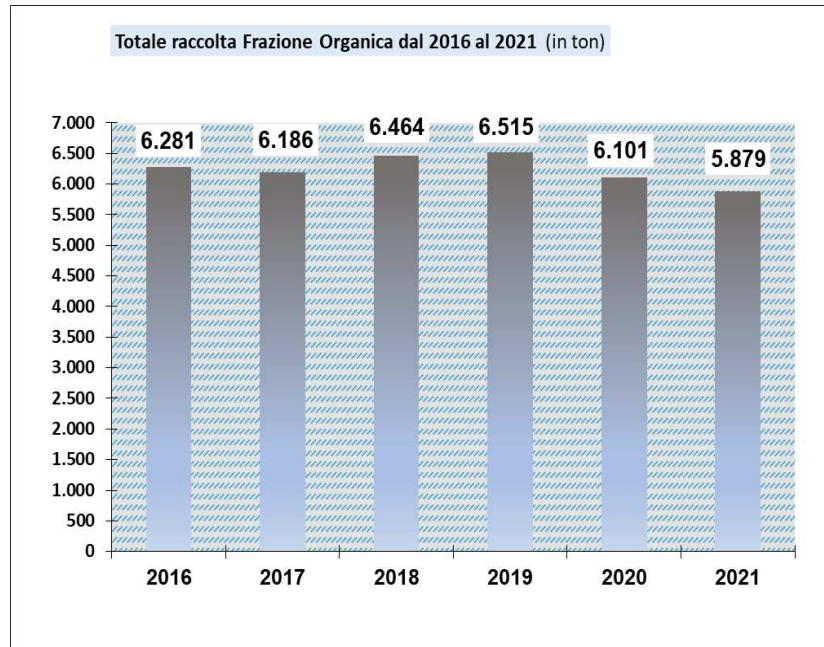
Nel diagramma seguente sono riportate le quantità di rifiuti raccolte in forma differenziata a partire dal 2016.

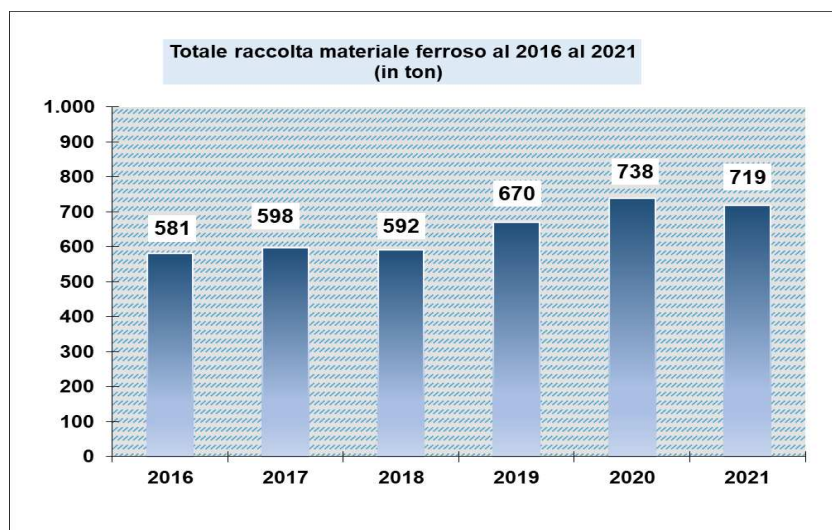
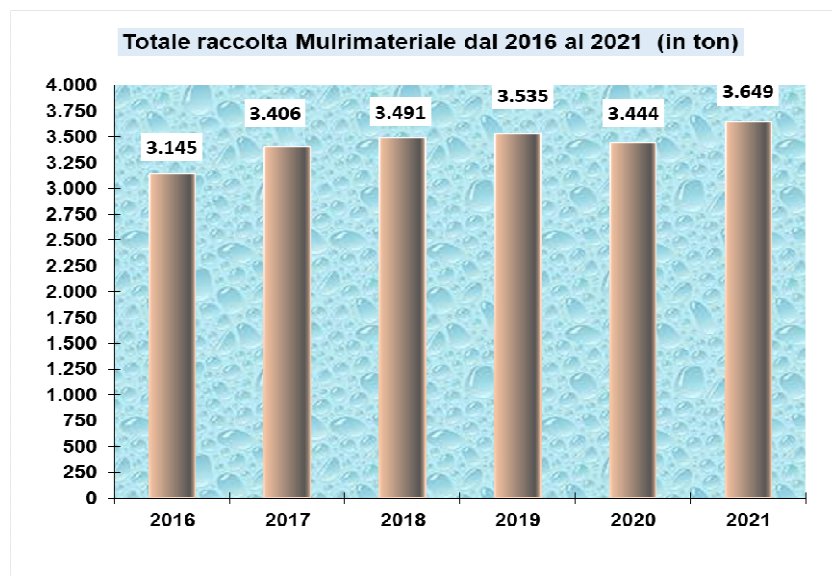
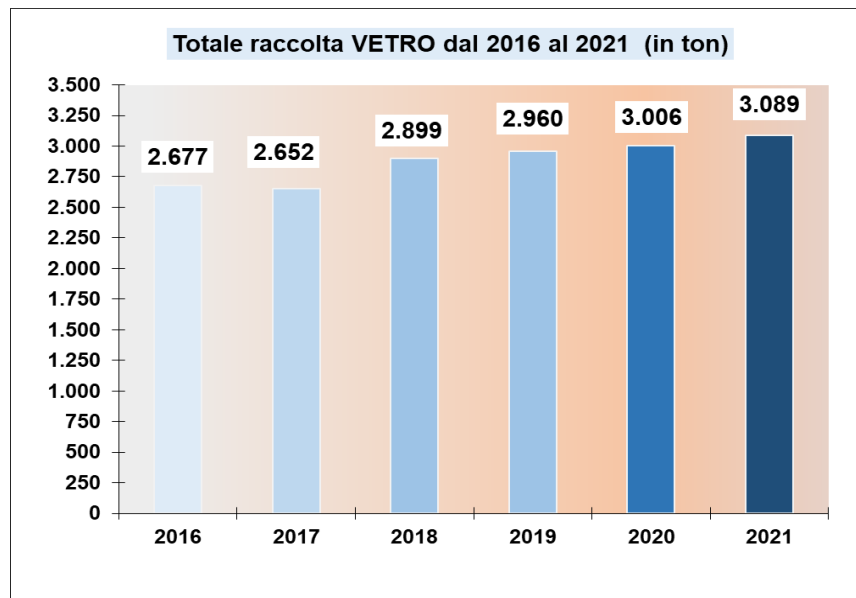


Le tabelle ed i diagrammi seguenti riportano in dettaglio le quantità relative alle diverse tipologie di rifiuti raccolti separatamente.

Raccolte differenziate 2016 - 2021 (in ton)						
descrizione	2016	2017	2018	2019	2020	2021
BATTERIE ESAUSTE	48	32	14	36	43	35
CARTA	3.267	3.251	3.330	3.147	3.327	3.114
CARTONE	1.535	1.561	1.657	1.689	1.466	1.684
FERRO	581	598	592	670	738	719
FRAZ. ORGANICA	6.281	6.186	6.464	6.515	6.101	5.879
FRIGORIFERI ED ALTRI ELETTRODOMESTICI	259	96	84	85	91	93
INDUMENTI USATI	168	129	274	388	365	362
INGOMBRANTI	766	623	482	511	501	655
LEGNO	1.711	1.724	1.800	1.888	1.861	2.301
MULTIMATERIALE (PLASTICA-ACCIAIO- ALLUMINIO-TETRAPAK)	3.145	3.406	3.491	3.535	3.444	3.649
NYLON E POLISTIROLO	180	179	197	199	187	191
OLIO ALIMENTARE	12	13	15	16	12	14
PILE	6	11	9	5	6	11
PNEUMATICI	58	60	65	72	59	63
SPAZZAMENTO MECCANICO A RECUPERO	603	585	965	762	600	657
TELEVISORI-MONITORS ED ALTRI RAEE	206	405	402	416	438	470
VEGETALI	1.977	1.947	1.895	1.865	1.921	1.978
VETRO	2.677	2.652	2.899	2.960	3.006	3.089
ALTRE RACCOLTE	1.337	1.336	1.580	1.724	1.652	1.449
Totale	24.817	24.793	26.213	26.483	25.820	26.413

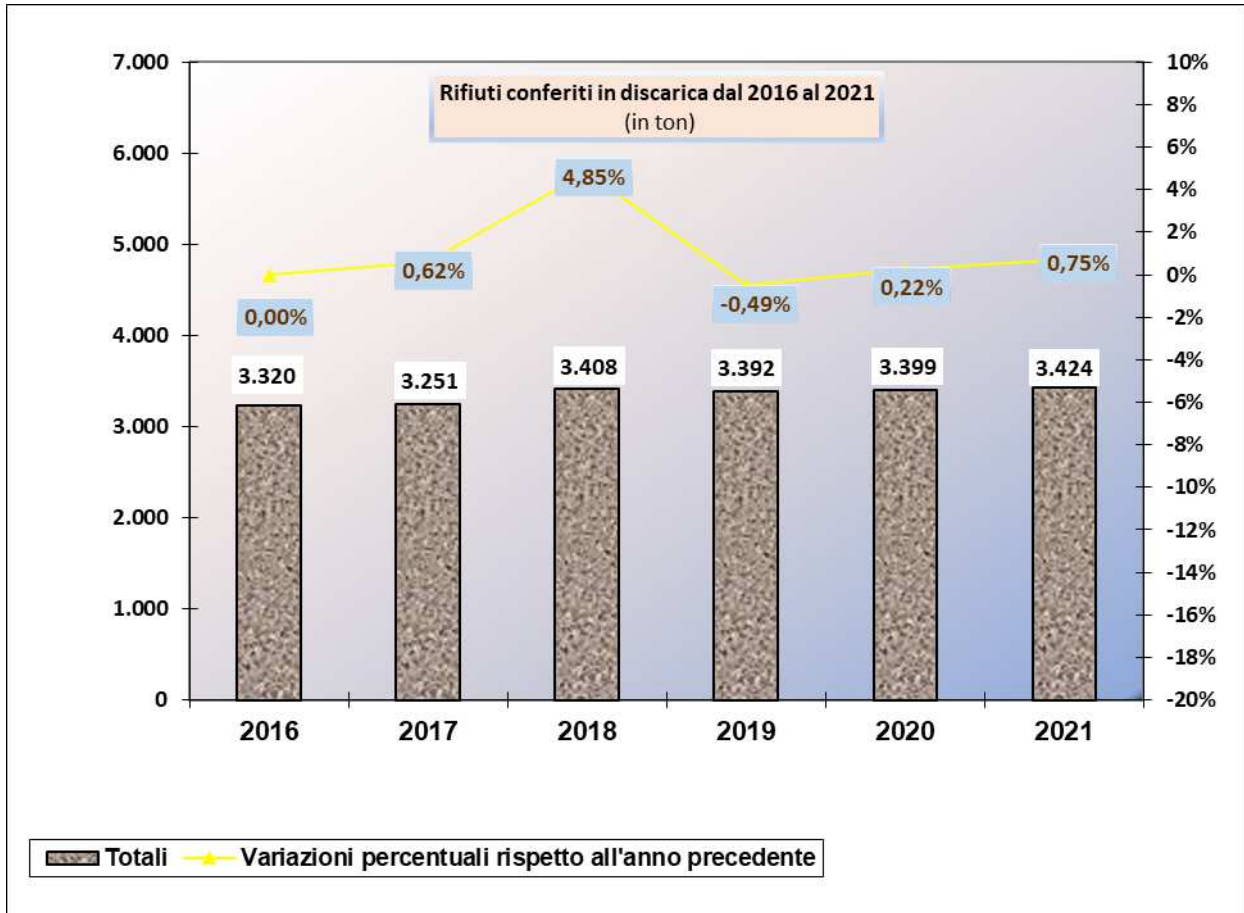
Grafici delle raccolte differenziate





Rifiuti conferiti in discarica per lo smaltimento

Nel 2021 il quantitativo di rifiuti conferiti in discarica è risultato sostanzialmente in linea rispetto al 2020 registrando un +0,75%.



Dati relativi al Personale

Di seguito viene riportata la tabella numerica del personale in forza al 31.12.2021 che, rispetto al precedente periodo registra complessivamente la diminuzione di due unità in particolare per assunzioni di operai a tempo determinato.

Nel corso del 2021 tre dipendenti con contratto a tempo indeterminato sono cessati dal servizio presso la nostra azienda per pensionamento: n. 2 operai autisti e n. 1 operaio raccogliatore. Nel corso dell'anno sono state effettuate n. 3 assunzioni a tempo indeterminato, attingendo dalla graduatoria della selezione pubblica di personale operaio autista di 3° livello, al fine di coprire il personale in uscita.

Sono state attuate, inoltre, assunzioni di personale operativo a tempo determinato di 2° e 3° livello, per esigenze operative, nonché per le necessità di lavoro stagionale: a fine anno risultano complessivamente n. 5 operai a tempo determinato.

Come nel precedente anno, l'Azienda non ha fatto ricorso a personale somministrato.

Tabella numerica del personale al 31.12.2021 (rapportati al periodo di impiego)															
Inquadramento CCNL Servizi Ambientali															
Descrizione	DIR	8	7B	6A	6B	5A	5B	4A	4B	3A	3B	2A	2B	1B	Totale
Direzione															
Direttore	1														1
Amministrazione															
ragioneria, tariffa		1					1		1						3
acquisti, appalti							0,8								0,8
servizi tecnici			1	1		1		0,8	0,8	0,8					5,4
segreteria									1						1
Servizi Operativi															
coordinatori					1	1									2
autisti								12,3	6	5	3,7				26,9
raccoglitori										1		5,3	5,9	0,4	12,6
Totale															52,7

❖ ❖ ❖ ❖ ❖ ❖ ❖

Lo stato giuridico ed il trattamento economico di impiegati ed operai dell'Azienda corrispondono a quanto previsto dal CCNL dei servizi ambientali del 10 luglio 2016. Il periodo di vigenza contrattuale è fissato dal 1° luglio 2016 fino al 30 giugno 2019. Il giorno 09.12.2021 è stato reso disponibile il primo accordo di rinnovo contrattuale che regola solo alcune materie circoscritte, tra cui i contratti a tempo determinato, l'apprendistato, la formazione dei lavoratori; non vi rientra l'aspetto retributivo, per il quale le parti si sono impegnate a raggiungere un accordo entro l'anno 2022. Lo stato giuridico ed il trattamento economico del Direttore sono stabiliti con Accordo di rinnovo del Contratto Nazionale dei Dirigenti delle Imprese di Pubblica Utilità siglato il 16 ottobre 2019, efficace dal 1° gennaio 2019, la cui vigenza è fissata fino al 31 dicembre 2023.

Dati relativi alle presenze di operai e impiegati

descrizione	operai			impiegati		
	2021	2020	differenza	2021	2020	differenza
giorni lavorati	10.366	11.021	-656	2.107	2.245	-138
giorni assenza	2292	2.605	-313	494	502	-8
giorni ferie residui	234	207	27	159	179	-20
ore ordinarie	67.847	69.958	-2.111	16.100	16.007	93
ore straordinarie	4071	3.762	309	677	969	-292
ore medie annue x dipendente	1.733	1.645	88	1.645	1.576	69

Nell'anno 2021 non si segnalano infortuni di rilievo. Non si rilevano addebiti da parte degli istituti previdenziali per malattie professionali ed infine, alla data del presente documento, si evidenzia la presenza di una procedura di conciliazione in corso con un ex dipendente.

Dati automezzi ed attrezzature per la raccolta

Nell'anno in esame l'azienda ha potuto solo in minima parte rinnovare il proprio parco automezzi per la raccolta.

Automezzi

La dotazione aziendale di automezzi al 31.12.2021, di buon livello qualitativo e quantitativo, è la seguente:

Tipologia di attrezzatura	nr. Automezzi	anzianità media
Monooperatore	8	7,4
Compattatore tradizionale	8	9,4
Vasca tradizionale compattatore	3	2,0
Monoperatore bilaterale	5	1,2
Vasca tradizionale	3	4,7
Scarrabile	4	4,5
Scarrabile con gru	2	10,5
Lavacassonetti	2	20,5
Servizi vari	7	6,3
Servizi vari spazzamento	12	3,6
Rimorchio	5	14,4
Gru semovente	1	19,0
Totale	60	7,0

Attrezzature

La dotazione aziendale dei contenitori per le raccolte al 31.12.2021, si riassume con la seguente tabella:

Tipologia raccolta	numero
CARTA	786
CARTONE	966
ORGANICO	421
NYLON	309
IMBALLAGGI LEGGERI	779
VETRO	879
FRAZIONE SECCA	2.007
CONTAINER	222
PRESS CONTAINERS	36
Totale	6.405

Disposizioni Direttiva MEF del 9 settembre 2019 - Conti annuali separati

Le disposizioni della Direttiva del Ministero dell'Economia e delle Finanze n. 3590107 del 9 settembre 2019, prevedono l'obbligo di separazione contabile tra le attività economiche espletate in ambiti protetti da diritti speciali o esclusivi e le attività svolte nei confronti di terzi in regime di economia di mercato. Con specifico riferimento all'articolo 8 della citata Direttiva, sono stati quindi predisposti i conti annuali separati come riportato in dettaglio nella nota integrativa.

CONTO ECONOMICO 2021 (ai sensi dell'art. 8, comma 1, lett. a) e b) della Direttiva MEF del 9 settembre 2019)			
CONTO ECONOMICO PER SINGOLE ATTIVITA'	Totale	Attività di Gestione integrata dei rifiuti	Attività di igiene ambientale c/terzi
		<i>(PROTETTA)</i>	<i>(MERCATO)</i>
VALORE DELLA PRODUZIONE COMPRESIVO DELLE VENDITE INTERNE			
A) Valore della produzione:			
1) ricavi delle vendite e delle prestazioni;	8.702.765	8.455.405	247.360
2) variazioni delle rimanenze di prodotti in corso di lavorazione, semilavorati e finiti;	0	0	0
3) variazioni dei lavori in corso su ordinazione;	0	0	0
4) incrementi di immobilizzazioni per lavori interni;	0	0	0
5) altri ricavi e proventi, con separata indicazione dei contributi in conto esercizio.	576.936	576.936	0
VENDITE INTERNE	0	0	0
TOTALE VALORE DELLA PRODUZIONE	9.279.701	9.032.342	247.360
COSTI DELLA PRODUZIONE COSTI DIRETTI			
COSTI DELLA PRODUZIONE COMPRESIVI DEGLI ACQUISTI INTERNI			
B) Costi della produzione:			
6) per materie prime, sussidiarie, di consumo e di merci;	-595.407	-585.982	-9.425
7) per servizi;	-4.414.132	-4.217.723	-196.409
8) per godimento di beni di terzi;	-63.703	-63.703	0
9) per il personale:	-2.666.641	-2.649.852	-16.790
10) ammortamenti e svalutazioni:	-1.136.657	-1.136.657	0
11) variazioni delle rimanenze di materie prime, sussidiarie, di consumo e merci;	-63.848	-63.848	0
12) accantonamenti per rischi;	0	0	0
13) altri accantonamenti;	-108.595	-108.595	0
14) oneri diversi di gestione.	-204.144	-204.144	0
ACQUISTI INTERNI	0	0	0
TOTALE COSTI DIRETTI E INDIRETTI ATTRIBUITI ALLE ATTIVITA'	-9.253.128	-9.030.504	-222.624
DIFFERENZA TRA VALORE E COSTI DELLA PRODUZIONE dopo transazioni interne e attribuzione dei valori relativi alle funzioni operative condivise e ai servizi comuni	26.574	1.838	24.736
POSTE INDIVISIBILI	0	0	0
C) PROVENTI E ONERI FINANZIARI	0	0	0
15) proventi da partecipazioni, con separata indicazione di quelli relativi ad imprese controllate e collegate e di quelli relativi a controllanti e a imprese sottoposte al controllo di quest'ultime;	385	385	0
16) altri proventi finanziari:	29.902	29.902	0
17) interessi e altri oneri finanziari, con separata indicazione di quelli verso imprese controllate e collegate e verso controllanti;	-32.124	-32.124	0
D) Rettifiche di valore di attività e passività finanziarie:	0	0	0
18) rivalutazioni:	0	0	0
19) svalutazioni:	0	0	0
RISULTATO PRIMA DELLE IMPOSTE	24.737	1	24.736
20) imposte sul reddito dell'esercizio, correnti, differite e anticipate;	30.770	29.950	820
UTILE (PERDITA) DELL'ESERCIZIO	55.507	29.951	25.556

Bilancio di esercizio al 31-12-2021**AZIENDA SPECIALE PER L'IGIENE AMBIENTALE**

Bilancio di esercizio al 31-12-2021

Dati anagrafici	
Sede in	VIA GIUSEPPE DI VITTORIO 84 - LAVIS (TN)
Codice Fiscale	01389620228
Numero Rea	TN 158886
P.I.	01389620228
Capitale Sociale Euro	525.889 i.v.
Forma giuridica	AZIENDA SPECIALE DI CUI AL DLGS 267/2000
Settore di attività prevalente (ATECO)	38.11.00
Società in liquidazione	no
Società con socio unico	no
Società sottoposta ad altrui attività di direzione e coordinamento	no
Appartenenza a un gruppo	no

Stato patrimoniale

	31-12-2021	31-12-2020
Stato patrimoniale		
Attivo		
A) Crediti verso soci per versamenti ancora dovuti		
Parte richiamata	0	0
Parte da richiamare	0	0
Totale crediti verso soci per versamenti ancora dovuti (A)	0	0
B) Immobilizzazioni		
I - Immobilizzazioni immateriali		
1) costi di impianto e di ampliamento	0	0
2) costi di sviluppo	0	0
3) diritti di brevetto industriale e diritti di utilizzazione delle opere dell'ingegno	16.636	12.813
4) concessioni, licenze, marchi e diritti simili	0	0
5) avviamento	0	0
6) immobilizzazioni in corso e acconti	0	0
7) altre	0	0
Totale immobilizzazioni immateriali	16.636	12.813
II - Immobilizzazioni materiali		
1) terreni e fabbricati	3.016.661	2.823.125
2) impianti e macchinario	1.647.106	1.543.861
3) attrezzature industriali e commerciali	3.278.096	1.828.791
4) altri beni	192.919	205.402
5) immobilizzazioni in corso e acconti	153.235	170.066
Totale immobilizzazioni materiali	8.288.017	6.571.245
III - Immobilizzazioni finanziarie		
1) partecipazioni in		
a) imprese controllate	0	0
b) imprese collegate	0	0
c) imprese controllanti	0	0
d) imprese sottoposte al controllo delle controllanti	0	0
d-bis) altre imprese	1.081	1.081
Totale partecipazioni	1.081	1.081
2) crediti		
a) verso imprese controllate		
esigibili entro l'esercizio successivo	0	0
esigibili oltre l'esercizio successivo	0	0
Totale crediti verso imprese controllate	0	0
b) verso imprese collegate		
esigibili entro l'esercizio successivo	0	0
esigibili oltre l'esercizio successivo	0	0
Totale crediti verso imprese collegate	0	0
c) verso controllanti		
esigibili entro l'esercizio successivo	0	0
esigibili oltre l'esercizio successivo	0	0
Totale crediti verso controllanti	0	0
d) verso imprese sottoposte al controllo delle controllanti		
esigibili entro l'esercizio successivo	0	0
esigibili oltre l'esercizio successivo	0	0

Totale crediti verso imprese sottoposte al controllo delle controllanti	0	0
d-bis) verso altri		
esigibili entro l'esercizio successivo	0	0
esigibili oltre l'esercizio successivo	0	0
Totale crediti verso altri	0	0
Totale crediti	0	0
3) altri titoli	0	0
4) strumenti finanziari derivati attivi	0	0
Totale immobilizzazioni finanziarie	1.081	1.081
Totale immobilizzazioni (B)	8.305.734	6.585.139
C) Attivo circolante		
I - Rimanenze		
1) materie prime, sussidiarie e di consumo	27.932	96.555
2) prodotti in corso di lavorazione e semilavorati	0	0
3) lavori in corso su ordinazione	0	0
4) prodotti finiti e merci	20.091	15.316
5) acconti	0	0
Totale rimanenze	48.023	111.871
Immobilizzazioni materiali destinate alla vendita	0	0
II - Crediti		
1) verso clienti		
esigibili entro l'esercizio successivo	4.854.828	3.007.930
esigibili oltre l'esercizio successivo	0	2.264.607
Totale crediti verso clienti	4.854.828	5.272.537
2) verso imprese controllate		
esigibili entro l'esercizio successivo	0	0
esigibili oltre l'esercizio successivo	0	0
Totale crediti verso imprese controllate	0	0
3) verso imprese collegate		
esigibili entro l'esercizio successivo	0	0
esigibili oltre l'esercizio successivo	0	0
Totale crediti verso imprese collegate	0	0
4) verso controllanti		
esigibili entro l'esercizio successivo	0	0
esigibili oltre l'esercizio successivo	0	0
Totale crediti verso controllanti	0	0
5) verso imprese sottoposte al controllo delle controllanti		
esigibili entro l'esercizio successivo	0	0
esigibili oltre l'esercizio successivo	0	0
Totale crediti verso imprese sottoposte al controllo delle controllanti	0	0
5-bis) crediti tributari		
esigibili entro l'esercizio successivo	313.347	152.804
esigibili oltre l'esercizio successivo	403.510	94.292
Totale crediti tributari	716.857	247.096
5-ter) imposte anticipate	469.895	430.116
5-quater) verso altri		
esigibili entro l'esercizio successivo	251.655	109.379
esigibili oltre l'esercizio successivo	0	0
Totale crediti verso altri	251.655	109.379
Totale crediti	6.293.235	6.059.128
III - Attività finanziarie che non costituiscono immobilizzazioni		

1) partecipazioni in imprese controllate	0	0
2) partecipazioni in imprese collegate	0	0
3) partecipazioni in imprese controllanti	0	0
3-bis) partecipazioni in imprese sottoposte al controllo delle controllanti	0	0
4) altre partecipazioni	0	0
5) strumenti finanziari derivati attivi	0	0
6) altri titoli	0	0
attività finanziarie per la gestione accentrata della tesoreria	0	0
Totale attività finanziarie che non costituiscono immobilizzazioni	0	0
IV - Disponibilità liquide		
1) depositi bancari e postali	0	1.139.996
2) assegni	0	0
3) danaro e valori in cassa	1.007	889
Totale disponibilità liquide	1.007	1.140.885
Totale attivo circolante (C)	6.342.265	7.311.884
D) Ratei e risconti	47.421	58.246
Totale attivo	14.695.420	13.955.269
Passivo		
A) Patrimonio netto		
I - Capitale	525.889	525.889
II - Riserva da soprapprezzo delle azioni	0	0
III - Riserve di rivalutazione	624.654	624.654
IV - Riserva legale	178.385	178.385
V - Riserve statutarie	3.395.270	3.141.298
VI - Altre riserve, distintamente indicate		
Riserva straordinaria	0	0
Riserva da deroghe ex articolo 2423 codice civile	0	0
Riserva azioni (quote) della società controllante	0	0
Riserva da rivalutazione delle partecipazioni	0	0
Versamenti in conto aumento di capitale	0	0
Versamenti in conto futuro aumento di capitale	0	0
Versamenti in conto capitale	1.119.497	1.119.497
Versamenti a copertura perdite	0	0
Riserva da riduzione capitale sociale	0	0
Riserva avanzo di fusione	0	0
Riserva per utili su cambi non realizzati	0	0
Riserva da conguaglio utili in corso	0	0
Varie altre riserve	(2)	1
Totale altre riserve	1.119.495	1.119.498
VII - Riserva per operazioni di copertura dei flussi finanziari attesi	0	0
VIII - Utili (perdite) portati a nuovo	0	0
IX - Utile (perdita) dell'esercizio	55.507	253.972
Perdita ripianata nell'esercizio	0	0
X - Riserva negativa per azioni proprie in portafoglio	0	0
Totale patrimonio netto	5.899.200	5.843.696
B) Fondi per rischi e oneri		
1) per trattamento di quiescenza e obblighi simili	0	0
2) per imposte, anche differite	0	0
3) strumenti finanziari derivati passivi	0	0
4) altri	637.352	800.880
Totale fondi per rischi ed oneri	637.352	800.880

C) Trattamento di fine rapporto di lavoro subordinato	789.952	770.334
D) Debiti		
1) obbligazioni		
esigibili entro l'esercizio successivo	0	0
esigibili oltre l'esercizio successivo	0	0
Totale obbligazioni	0	0
2) obbligazioni convertibili		
esigibili entro l'esercizio successivo	0	0
esigibili oltre l'esercizio successivo	0	0
Totale obbligazioni convertibili	0	0
3) debiti verso soci per finanziamenti		
esigibili entro l'esercizio successivo	0	0
esigibili oltre l'esercizio successivo	0	0
Totale debiti verso soci per finanziamenti	0	0
4) debiti verso banche		
esigibili entro l'esercizio successivo	226.797	0
esigibili oltre l'esercizio successivo	0	0
Totale debiti verso banche	226.797	0
5) debiti verso altri finanziatori		
esigibili entro l'esercizio successivo	0	0
esigibili oltre l'esercizio successivo	0	0
Totale debiti verso altri finanziatori	0	0
6) acconti		
esigibili entro l'esercizio successivo	0	0
esigibili oltre l'esercizio successivo	0	0
Totale acconti	0	0
7) debiti verso fornitori		
esigibili entro l'esercizio successivo	3.597.070	3.828.303
esigibili oltre l'esercizio successivo	815.636	831.054
Totale debiti verso fornitori	4.412.706	4.659.357
8) debiti rappresentati da titoli di credito		
esigibili entro l'esercizio successivo	0	0
esigibili oltre l'esercizio successivo	0	0
Totale debiti rappresentati da titoli di credito	0	0
9) debiti verso imprese controllate		
esigibili entro l'esercizio successivo	0	0
esigibili oltre l'esercizio successivo	0	0
Totale debiti verso imprese controllate	0	0
10) debiti verso imprese collegate		
esigibili entro l'esercizio successivo	0	0
esigibili oltre l'esercizio successivo	0	0
Totale debiti verso imprese collegate	0	0
11) debiti verso controllanti		
esigibili entro l'esercizio successivo	0	0
esigibili oltre l'esercizio successivo	0	0
Totale debiti verso controllanti	0	0
11-bis) debiti verso imprese sottoposte al controllo delle controllanti		
esigibili entro l'esercizio successivo	0	0
esigibili oltre l'esercizio successivo	0	0
Totale debiti verso imprese sottoposte al controllo delle controllanti	0	0
12) debiti tributari		

esigibili entro l'esercizio successivo	51.327	93.277
esigibili oltre l'esercizio successivo	0	0
Totale debiti tributari	51.327	93.277
13) debiti verso istituti di previdenza e di sicurezza sociale		
esigibili entro l'esercizio successivo	148.459	154.948
esigibili oltre l'esercizio successivo	0	0
Totale debiti verso istituti di previdenza e di sicurezza sociale	148.459	154.948
14) altri debiti		
esigibili entro l'esercizio successivo	87.862	90.782
esigibili oltre l'esercizio successivo	0	0
Totale altri debiti	87.862	90.782
Totale debiti	4.927.151	4.998.364
E) Ratei e risconti	2.441.765	1.541.995
Totale passivo	14.695.420	13.955.269

Conto economico

	31-12-2021	31-12-2020
Conto economico		
A) Valore della produzione		
1) ricavi delle vendite e delle prestazioni	8.702.765	8.556.241
2) variazioni delle rimanenze di prodotti in corso di lavorazione, semilavorati e finiti	0	0
3) variazioni dei lavori in corso su ordinazione	0	0
4) incrementi di immobilizzazioni per lavori interni	0	0
5) altri ricavi e proventi		
contributi in conto esercizio	7.920	0
altri	569.016	424.067
Totale altri ricavi e proventi	576.936	424.067
Totale valore della produzione	9.279.701	8.980.308
B) Costi della produzione		
6) per materie prime, sussidiarie, di consumo e di merci	595.407	521.554
7) per servizi	4.457.172	4.198.944
8) per godimento di beni di terzi	63.703	73.768
9) per il personale		
a) salari e stipendi	1.778.327	1.811.302
b) oneri sociali	646.499	667.293
c) trattamento di fine rapporto	145.029	126.417
d) trattamento di quiescenza e simili	27.230	27.242
e) altri costi	26.516	32.190
Totale costi per il personale	2.623.601	2.664.444
10) ammortamenti e svalutazioni		
a) ammortamento delle immobilizzazioni immateriali	16.007	14.289
b) ammortamento delle immobilizzazioni materiali	913.561	757.300
c) altre svalutazioni delle immobilizzazioni	0	0
d) svalutazioni dei crediti compresi nell'attivo circolante e delle disponibilità liquide	207.089	247.157
Totale ammortamenti e svalutazioni	1.136.657	1.018.746
11) variazioni delle rimanenze di materie prime, sussidiarie, di consumo e merci	63.848	(4.049)
12) accantonamenti per rischi	0	0
13) altri accantonamenti	108.595	69.527
14) oneri diversi di gestione	204.144	163.732
Totale costi della produzione	9.253.127	8.706.666
Differenza tra valore e costi della produzione (A - B)	26.574	273.642
C) Proventi e oneri finanziari		
15) proventi da partecipazioni		
da imprese controllate	0	0
da imprese collegate	0	0
da imprese controllanti	0	0
da imprese sottoposte al controllo delle controllanti	0	0
altri	385	0
Totale proventi da partecipazioni	385	0
16) altri proventi finanziari		
a) da crediti iscritti nelle immobilizzazioni		
da imprese controllate	0	0
da imprese collegate	0	0
da imprese controllanti	0	0

da imprese sottoposte al controllo delle controllanti	0	0
altri	0	0
Totale proventi finanziari da crediti iscritti nelle immobilizzazioni	0	0
b) da titoli iscritti nelle immobilizzazioni che non costituiscono partecipazioni	0	0
c) da titoli iscritti nell'attivo circolante che non costituiscono partecipazioni	0	0
d) proventi diversi dai precedenti		
da imprese controllate	0	0
da imprese collegate	0	0
da imprese controllanti	0	0
da imprese sottoposte al controllo delle controllanti	0	0
altri	29.902	28.791
Totale proventi diversi dai precedenti	29.902	28.791
Totale altri proventi finanziari	29.902	28.791
17) interessi e altri oneri finanziari		
verso imprese controllate	0	0
verso imprese collegate	0	0
verso imprese controllanti	0	0
verso imprese sottoposte al controllo delle controllanti	0	0
altri	32.125	36.082
Totale interessi e altri oneri finanziari	32.125	36.082
17-bis) utili e perdite su cambi	0	0
Totale proventi e oneri finanziari (15 + 16 - 17 + - 17-bis)	(1.838)	(7.291)
D) Rettifiche di valore di attività e passività finanziarie		
18) rivalutazioni		
a) di partecipazioni	0	0
b) di immobilizzazioni finanziarie che non costituiscono partecipazioni	0	0
c) di titoli iscritti all'attivo circolante che non costituiscono partecipazioni	0	0
d) di strumenti finanziari derivati	0	0
di attività finanziarie per la gestione accentrata della tesoreria	0	0
Totale rivalutazioni	0	0
19) svalutazioni		
a) di partecipazioni	0	0
b) di immobilizzazioni finanziarie che non costituiscono partecipazioni	0	0
c) di titoli iscritti nell'attivo circolante che non costituiscono partecipazioni	0	0
d) di strumenti finanziari derivati	0	0
di attività finanziarie per la gestione accentrata della tesoreria	0	0
Totale svalutazioni	0	0
Totale delle rettifiche di valore di attività e passività finanziarie (18 - 19)	0	0
Risultato prima delle imposte (A - B + - C + - D)	24.736	266.351
20) Imposte sul reddito dell'esercizio, correnti, differite e anticipate		
imposte correnti	0	18.874
imposte relative a esercizi precedenti	0	0
imposte differite e anticipate	9.008	(6.495)
proventi (oneri) da adesione al regime di consolidato fiscale / trasparenza fiscale	39.779	0
Totale delle imposte sul reddito dell'esercizio, correnti, differite e anticipate	(30.771)	12.379
21) Utile (perdita) dell'esercizio	55.507	253.972

Rendiconto Finanziario

Rendiconto finanziario, metodo indiretto

	31-12-2021	31-12-2020
Rendiconto finanziario, metodo indiretto		
A) Flussi finanziari derivanti dall'attività operativa (metodo indiretto)		
Utile (perdita) dell'esercizio	55.507	253.972
Imposte sul reddito	(30.771)	12.379
Interessi passivi/(attivi)	2.223	7.291
(Dividendi)	(385)	(351)
(Plusvalenze)/Minusvalenze derivanti dalla cessione di attività	(11.266)	(11.549)
1) Utile (perdita) dell'esercizio prima d'imposte sul reddito, interessi, dividendi e plus/minusvalenze da cessione	15.309	261.742
Rettifiche per elementi non monetari che non hanno avuto contropartita nel capitale circolante netto		
Accantonamenti ai fondi	487.943	470.343
Ammortamenti delle immobilizzazioni	929.568	771.589
Svalutazioni per perdite durevoli di valore	0	0
Altre rettifiche in aumento/(in diminuzione) per elementi non monetari	-	(624.654)
Totale rettifiche per elementi non monetari che non hanno avuto contropartita nel capitale circolante netto	1.417.511	617.278
2) Flusso finanziario prima delle variazioni del capitale circolante netto	1.432.820	879.020
Variazioni del capitale circolante netto		
Decremento/(Incremento) delle rimanenze	63.848	(4.049)
Decremento/(Incremento) dei crediti verso clienti	264.371	(914.779)
Incremento/(Decremento) dei debiti verso fornitori	(246.651)	837.994
Decremento/(Incremento) dei ratei e risconti attivi	10.825	(1.309)
Incremento/(Decremento) dei ratei e risconti passivi	899.770	75.119
Altri decrementi/(Altri Incrementi) del capitale circolante netto	(312.497)	432.895
Totale variazioni del capitale circolante netto	679.666	425.871
3) Flusso finanziario dopo le variazioni del capitale circolante netto	2.112.486	1.304.891
Altre rettifiche		
Interessi incassati/(pagati)	(1.838)	(7.291)
(Imposte sul reddito pagate)	32.942	8.161
Dividendi incassati	-	351
(Utilizzo dei fondi)	(740.600)	(21.976)
Totale altre rettifiche	(709.496)	(20.755)
Flusso finanziario dell'attività operativa (A)	1.402.990	1.284.136
B) Flussi finanziari derivanti dall'attività d'investimento		
Immobilizzazioni materiali		
(Investimenti)	(2.772.404)	(1.095.741)
Disinvestimenti	22.572	4.453
Immobilizzazioni immateriali		
(Investimenti)	(19.830)	(9.440)
Disinvestimenti	0	0
Immobilizzazioni finanziarie		
(Investimenti)	0	0
Disinvestimenti	0	0
Attività finanziarie non immobilizzate		
(Investimenti)	0	0
Disinvestimenti	0	0
Flusso finanziario dell'attività di investimento (B)	(2.769.663)	(1.100.728)

C) Flussi finanziari derivanti dall'attività di finanziamento

Mezzi di terzi		
Incremento/(Decremento) debiti a breve verso banche	226.797	0
Accensione finanziamenti	0	0
(Rimborso finanziamenti)	0	0
Mezzi propri		
Aumento di capitale a pagamento	0	0
Cessione/(Acquisto) di azioni proprie	0	0
(Dividendi e acconti su dividendi pagati)	(2)	0
Flusso finanziario dell'attività di finanziamento (C)	226.795	0
Incremento (decremento) delle disponibilità liquide (A ± B ± C)	(1.139.878)	183.407
Disponibilità liquide a inizio esercizio		
Depositi bancari e postali	1.139.996	956.303
Assegni	0	0
Danaro e valori in cassa	889	1.175
Totale disponibilità liquide a inizio esercizio	1.140.885	957.478
Disponibilità liquide a fine esercizio		
Depositi bancari e postali	0	1.139.996
Assegni	0	0
Danaro e valori in cassa	1.007	889
Totale disponibilità liquide a fine esercizio	1.007	1.140.885

Nota integrativa al Bilancio di esercizio chiuso al 31-12-2021

Nota integrativa, parte iniziale

Signori Sindaci dei Comuni consorziati,

il presente bilancio è stato redatto in modo conforme alle disposizioni del codice civile e si compone dei seguenti documenti:

- 1) Stato patrimoniale;
- 2) Conto economico;
- 3) Nota integrativa
- 4) Rendiconto finanziario.

Il bilancio di esercizio chiuso al 31 dicembre 2021 corrisponde alle risultanze delle scritture contabili regolarmente tenute ed è redatto in conformità agli art. 2423 e seguenti del codice civile.

In particolare si precisa che:

- i valori esposti negli schemi di bilancio sono espressi in unità di Euro;
- non si sono verificati casi eccezionali che abbiano reso necessario il ricorso a deroghe di cui all'art. 2423, comma 4 ed all'art. 2423-bis, comma 2;
- l'ammontare delle voci di bilancio dell'esercizio in corso sono perfettamente compatibili con quelli delle voci del bilancio dell'esercizio precedente;

PRINCIPI DI REDAZIONE

Sono state rispettate: la clausola generale di formazione del bilancio (art. 2423 c.c.), i suoi principi di redazione (art. 2423-bis c.c.) ed i criteri di valutazione stabiliti per le singole voci (art. 2426 c.c.).

In particolare:

- la valutazione delle voci è stata effettuata secondo prudenza e nella prospettiva della continuazione dell'attività;
- la rilevazione e la presentazione delle voci è effettuata tenendo conto dell'esistenza dell'operazione o del contratto;
- i proventi e gli oneri sono stati considerati secondo il principio della competenza, indipendentemente dalla data dell'incasso o del pagamento;
- i rischi e le perdite di competenza dell'esercizio sono stati considerati anche se conosciuti dopo la chiusura di questo;
- gli utili sono stati inclusi soltanto se realizzati alla data di chiusura dell'esercizio secondo il principio della competenza;
- per ogni voce dello stato patrimoniale e del conto economico è stato indicato l'importo della voce corrispondente dell'esercizio precedente, nel rispetto delle disposizioni dell'art. 2423-ter, c.c.;
- non si sono rese necessarie alcune riclassificazioni di voci dell'esercizio precedente a seguito delle recenti modifiche normative sul bilancio;
- gli elementi eterogenei ricompresi nelle singole voci sono stati valutati separatamente.

Si precisa inoltre che:

- i criteri utilizzati nella formazione e nella valutazione del bilancio tengono conto delle novità introdotte nell'ordinamento nazionale dal D.Lgs. n. 139/2015, tramite il quale è stata data attuazione alla Direttiva 2013/34 /UE. Per effetto del D.Lgs. n. 139/2015 sono stati modificati i principi contabili nazionali OIC;

- ai sensi del disposto dell'art. 2423-ter del codice civile, nella redazione del bilancio, sono stati utilizzati gli schemi previsti dall'art. 2424 del codice civile per lo Stato Patrimoniale e dall'art. 2425 del codice civile per il Conto Economico. Tali schemi sono in grado di fornire informazioni sufficienti a dare una rappresentazione veritiera e corretta della situazione patrimoniale e finanziaria della Società, nonché del risultato economico;
- in applicazione del principio di rilevanza non sono stati rispettati gli obblighi in tema di rilevazione, valutazione, presentazione ed informativa quando la loro osservanza aveva effetti irrilevanti al fine di dare una rappresentazione veritiera e corretta;
- la società ha mantenuto i medesimi criteri di valutazione utilizzati nei precedenti esercizi, di cui si fa rinvio alle singole voci di bilancio, così che i valori di bilancio sono comparabili con quelli del bilancio precedente senza dover effettuare alcun adattamento.

IL REGIME TRIBUTARIO DELLE AZIENDE SPECIALI

L'Azienda opera in ordinario regime fiscale impositivo quale soggetto passivo ai sensi dell'art. 73, comma 1 lettera "b" del T.U.I.R. - D.P.R. 22.12.1986, n. 917.

ATTIVITÀ SVOLTA

L'Azienda, nell'anno in esame, ha svolto esclusivamente l'attività di "raccolta, trasporto e smaltimento dei rifiuti solidi urbani ed assimilati" ed in misura limitata di rifiuti "speciali", non solo nell'ambito territoriale dei comuni consorziati.

Durante l'esercizio l'attività si è svolta regolarmente e non si segnalano fatti che abbiano modificato in modo significativo l'andamento della gestione.

EVENTUALE APPARTENENZA AD UN GRUPPO

L'Azienda non appartiene a nessun gruppo.

Passiamo ora all'analisi dei punti della nota integrativa così come previsto dall'art. 2427 del Codice Civile.

CRITERI DI VALUTAZIONE

I criteri di valutazione seguiti nella formazione del bilancio sono quelli espressamente previsti dall'art. 2426 c.c. e non si discostano da quelli adottati nel precedente bilancio di esercizio.

In particolare si osserva quanto segue:

a) Immobilizzazioni materiali e beni immateriali.

Le immobilizzazioni sono iscritte al costo di acquisto o di produzione. Nel costo di acquisto sono stati computati anche i costi accessori: il costo così identificato delle immobilizzazioni materiali ed immateriali, la cui utilizzazione è limitata nel tempo, è stato proporzionalmente ridotto mediante ammortamenti calcolati secondo piani prestabiliti tali da rappresentare la residua possibilità di utilizzazione economica del bene.

b) Immobilizzazioni finanziarie.

Le partecipazioni sono iscritte in base al criterio del costo, eventualmente ridotto, al fine di riflettere le perdite di valore ritenute durevoli.

c) Rimanenze.

Le rimanenze riguardano carburanti, pneumatici, materiali di consumo, pezzi di ricambio degli automezzi, indumenti da lavoro e lubrificanti e prodotti finiti. Esse sono iscritte al costo di acquisto e valutate con il criterio del FIFO, assumendo che le quantità acquistate in epoca più remota siano le prime ad essere utilizzate in produzione.

d) Crediti.

L'art. 2426, n. 8, c.c., come modificato dal D.Lgs. 139/2015, prevede che i crediti debbano essere rilevati in bilancio secondo il criterio del costo ammortizzato, tenendo conto del fattore temporale e del valore di presumibile realizzo. Poiché la società possiede esclusivamente crediti a breve termine (ossia con scadenza inferiore ai 12 mesi) gli amministratori hanno stabilito di non applicare il criterio del costo ammortizzato in quanto gli effetti sono irrilevanti, ai sensi dell'art. 2423, comma 4, c.c..

I crediti sono valutati al presumibile valore di realizzo, corrispondente al valore nominale, ridotto delle perdite risultanti da elementi certi e precisi. Il valore dei crediti è inoltre rettificato dall'accantonamento al fondo svalutazione crediti, che tiene conto del rischio del mancato incasso, prudenzialmente stimato considerando la vetustà dei crediti ed avuto riguardo dell'esperienza del passato.

e) Attività finanziarie che non costituiscono immobilizzazioni.

Le altre attività finanziarie che non costituiscono immobilizzazioni sono valutate in base al costo di acquisto.

f) Disponibilità e depositi cauzionali.

I relativi importi sono esposti al valore originario.

g) Ratei e risconti.

I ratei e risconti sono iscritti sulla base del principio di competenza temporale.

h) Fondi per rischi e oneri.

Gli accantonamenti per rischi ed oneri sono destinati soltanto a coprire perdite o debiti di natura determinata, di esistenza certa o probabile, dei quali, tuttavia, alla chiusura dell'esercizio, sono indeterminati o l'ammontare o la data di sopravvenienza.

i) Fondo Trattamento Fine Rapporto Lavoro Subordinato.

Il fondo evidenzia quanto dovuto alla data del 31-12-2021 al personale dipendente per quiescenza, in accordo con la normativa in vigore.

l) Debiti.

L'art. 2426, n. 8, c.c., come modificato dal D.Lgs. 139/2015, prevede che i debiti debbano essere rilevati in bilancio secondo il criterio del costo ammortizzato, tenendo conto del fattore temporale. La società ha applicato il criterio del costo ammortizzato per la rilevazione dei debiti con durata superiore a 12 mesi, mentre per i debiti a breve termine (ossia con scadenza inferiore ai 12 mesi) tale criterio non è stato applicato in quanto gli effetti sono irrilevanti, ai sensi dell'art. 2423, comma 4, c.c..

I debiti a breve termine sono quindi stati valutati al loro valore nominale.

m) Contributi erogati ex art. 71 bis del D.P.G.P. 26 gennaio 1987 n. 1-41/Legisl. e contributi erogati da enti pubblici

I contributi ricevuti ex art. 71 bis del D.P.G.P. 26 gennaio 1987 n. 1-41/Legisl., sono accreditati a conto economico, per competenza, qualora riferiti a costi deliberati dal C.d.A., nell'esercizio in cui la spesa è sostenuta.

I contributi riferiti ad acquisizione di beni considerati investimenti, sulla base di valutazione del C.d.A., sono invece iscritti nei risconti passivi ed accreditati gradualmente a conto economico, in base al criterio seguito per la determinazione delle quote di ammortamento dei beni cui il contributo si riferisce.

I contributi, diversi dai precedenti, ricevuti da enti pubblici, se concessi in conto esercizio sono stati iscritti nel conto economico per competenza, mentre, se erogati a fronte di investimenti, quindi in conto impianti, vengono iscritti tra i crediti e tra i risconti passivi ed accreditati a conto economico per la quota di ammortamento cui il bene si riferisce.

n) Imposte sul reddito

Le imposte sul reddito sono accantonate sulla base della stima del reddito imponibile utilizzando le aliquote fiscali in vigore al momento della redazione del bilancio.

In presenza di differenze temporanee tra il reddito di bilancio e l'imponibile fiscale, vengono contabilizzate le imposte anticipate, ovvero quelle differite. Le imposte anticipate vengono iscritte solo qualora vi sia l'attendibile previsione del loro futuro assorbimento in connessione con il manifestarsi di imponibili fiscali positivi.

Nota integrativa, attivo

Immobilizzazioni

Immobilizzazioni immateriali

Movimenti delle immobilizzazioni immateriali

Si presentano, di seguito, le variazioni intervenute nella consistenza delle immobilizzazioni immateriali.

	Costi di impianto e di ampliamento	Costi di sviluppo	Diritti di brevetto industriale e diritti di utilizzazione delle opere dell'ingegno	Concessioni, licenze, marchi e diritti simili	Avviamento	Immobilizzazioni immateriali in corso e acconti	Altre immobilizzazioni immateriali	Totale immobilizzazioni immateriali
Valore di inizio esercizio								
Costo	-	-	12.813	-	-	-	-	12.813
Valore di bilancio	0	0	12.813	0	0	0	0	12.813
Variazioni nell'esercizio								
Incrementi per acquisizioni	-	-	19.830	-	-	-	-	19.830
Ammortamento dell'esercizio	-	-	16.007	-	-	-	-	16.007
Totale variazioni	-	-	3.823	-	-	-	-	3.823
Valore di fine esercizio								
Costo	-	-	16.636	-	-	-	-	-
Rivalutazioni	-	-	-	-	-	-	-	16.636
Valore di bilancio	0	0	16.636	0	0	0	0	16.636

Immobilizzazioni materiali

Movimenti delle immobilizzazioni materiali

Si presentano, di seguito, le variazioni intervenute nella consistenza delle immobilizzazioni materiali.

	Terreni e fabbricati	Impianti e macchinario	Attrezzature industriali e commerciali	Altre immobilizzazioni materiali	Immobilizzazioni materiali in corso e acconti	Totale Immobilizzazioni materiali
Valore di inizio esercizio						
Costo	3.543.823	5.380.084	4.620.600	454.790	170.066	14.169.364
Ammortamenti (Fondo ammortamento)	720.698	3.836.223	2.791.809	249.388	0	7.598.119
Valore di bilancio	2.823.125	1.543.861	1.828.791	205.402	170.066	6.571.245
Variazioni nell'esercizio						
Incrementi per acquisizioni	281.781	547.074	1.767.473	51.257	124.819	2.772.404
Decrementi per alienazioni e dimissioni (del valore di bilancio)	-	234	1.049	(865)	141.650	142.071
Ammortamento dell'esercizio	88.245	443.595	317.119	64.605	0	913.561
Totale variazioni	193.536	103.245	1.449.305	(12.483)	(16.831)	1.716.772

	Terreni e fabbricati	Impianti e macchinario	Attrezzature industriali e commerciali	Altre immobilizzazioni materiali	Immobilizzazioni materiali in corso e acconti	Totale Immobilizzazioni materiali
Valore di fine esercizio						
Costo	3.825.603	4.970.485	6.217.629	506.047	153.235	15.672.999
Ammortamenti (Fondo ammortamento)	808.942	3.323.379	2.939.533	313.128	-	7.384.982
Valore di bilancio	3.016.661	1.647.106	3.278.096	192.919	153.235	8.288.017

Ai suddetti beni ammortizzabili sono stati applicati i coefficienti di ammortamento riportati nella tabella sottostante, ridotti della metà nell'anno di entrata in funzione del bene:

Gruppi cespiti	Cod.Bil.	coefficienti
Costruzioni Leggere	B.II.1	10%
Fabbricati Industriali	B.II.1	3%
Automezzi Di Servizio	B.II.2	15%
Automezzi Operativi	B.II.2	15%
Autovetture	B.II.2	25%
Impianti E Macchin. Specifici	B.II.2	10%
Impianti Inter. Spec.Di Comun.	B.II.2	20%
Apparecchi, Attrezzature Varie	B.II.3	15%
Arredamento	B.II.3	15%
Contenitori Per Raccolte	B.II.3	10%
Mobili Di Officina E Magazzino	B.II.3	12%
Mobili E Macchine Ordin.D'uff.	B.II.3	12%
Hardware E Software Di Base	B.II.4	20%
Macch. Elettron.- Elettromecc.	B.II.4	20%

Acquisizione beni materiali	importi
Terreni e fabbricati	281.781
Impianti e Macchin. Specifici	9.944
Automezzi raccolta rsu	500.010
Automezzi Di Servizio	34.300
Apparecchi, Attrezzature Varie	12.231
Contenitori Per Racc. R.S.U.	275.119
Containers Scarrabili	218.304
Apparecchi Telefonia Mobile	4.319
Mobili e Macchine d'ufficio	0
Mobili Di Officina E Magazzino	0
Hardware E Software Di Base	51.257
Costruzioni Leggere	0
Contenitori Racc.Cartta-Cartone	220.594
Contenitori Racc.Plastica	219.454
Contenitori Racc.Vetro	381.967
Contenitori Racc. Organico	438.306
Altri beni	0
Immobilizzazioni materiali in corso ed acconti	124.819
Totale	2.772.404

Operazioni di locazione finanziaria

Nel corso dell'esercizio l'Azienda non ha contratto nessuna operazione di leasing finanziario per acquisizione di beni materiali.

Immobilizzazioni finanziarie

Movimenti di partecipazioni, altri titoli e strumenti finanziari derivati attivi immobilizzati

L'Azienda detiene la seguente partecipazione:

- nr. 1000 azioni ordinarie, pari allo 0,1% del capitale sociale, di Trentino Riscossioni S.p.A., con sede a Trento. La partecipazione è iscritta in bilancio per € 1.081. Trentino Riscossioni svolge per ASIA la riscossione della Tariffa di Igiene Ambientale.

	Partecipazioni in imprese controllate	Partecipazioni in imprese collegate	Partecipazioni in imprese controllanti	Partecipazioni in imprese sottoposte al controllo delle controllanti	Partecipazioni in altre imprese	Totale Partecipazioni	Altri titoli	Strumenti finanziari derivati attivi
Valore di inizio esercizio								
Costo	-	-	-	-	1.081	1.081	-	-
Valore di bilancio	0	0	0	0	1.081	1.081	0	0
Valore di fine esercizio								
Costo	-	-	-	-	1.081	1.081	-	-
Valore di bilancio	0	0	0	0	1.081	1.081	0	0

Variazioni e scadenza dei crediti immobilizzati

L'Azienda non detiene crediti immobilizzati.

Valore delle immobilizzazioni finanziarie

Dettaglio del valore delle partecipazioni immobilizzate in altre imprese

Descrizione	Valore contabile
TRENTINO RISCOSSIONI SPA	1.081

Attivo circolante

Rimanenze

	Valore di inizio esercizio	Variazione nell'esercizio	Valore di fine esercizio
Materie prime, sussidiarie e di consumo	96.555	(68.623)	27.932
Prodotti in corso di lavorazione e semilavorati	0	-	0
Lavori in corso su ordinazione	0	-	0
Prodotti finiti e merci	15.316	4.775	20.091
Acconti	0	-	0
Totale rimanenze	111.871	(63.848)	48.023

* Le rimanenze, iscritte al costo di acquisto e valutate con il criterio del FIFO si riferiscono a:

Descrizione	31/12/2021	31/12/2020
Ricambi e Minuteria	3.352	3.972
Carburanti e Lubrificanti	9.304	13.054
Pneumatici per Automezzi	5.243	22.277
Indumenti da Lavoro	1.001	897
Prodotti finiti	20.091	15.316
Sacchi per rifiuti	9.031	56.355
TOTALE	48.023	111.871

Crediti iscritti nell'attivo circolante

Variazioni e scadenza dei crediti iscritti nell'attivo circolante

Non esistono crediti con durata superiore a 12 mesi.

	Valore di inizio esercizio	Variazione nell'esercizio	Valore di fine esercizio	Quota scadente entro l'esercizio	Quota scadente oltre l'esercizio
Crediti verso clienti iscritti nell'attivo circolante	5.272.537	(417.709)	4.854.828	4.854.828	0
Crediti verso imprese controllate iscritti nell'attivo circolante	0	-	0	0	0
Crediti verso imprese collegate iscritti nell'attivo circolante	0	-	0	0	0
Crediti verso imprese controllanti iscritti nell'attivo circolante	0	-	0	0	0
Crediti verso imprese sottoposte al controllo delle controllanti iscritti nell'attivo circolante	0	-	0	0	0
Crediti tributari iscritti nell'attivo circolante	247.096	469.761	716.857	313.347	403.510
Attività per imposte anticipate iscritte nell'attivo circolante	430.116	39.779	469.895		

	Valore di inizio esercizio	Variazione nell'esercizio	Valore di fine esercizio	Quota scadente entro l'esercizio	Quota scadente oltre l'esercizio
Crediti verso altri iscritti nell'attivo circolante	109.379	142.276	251.655	251.655	0
Totale crediti iscritti nell'attivo circolante	6.059.128	234.107	6.293.235	5.419.830	403.510

Il fondo svalutazione crediti è stato movimentato nel modo seguente:

Saldo al 31-12-2020	utilizzi	incrementi	Saldo al 31-12-2021
1.316.865	53.759	207.089	1.470.195

Il fondo svalutazione crediti è determinato in base ad un calcolo forfetario ed ha natura generica. Conformemente alla modalità di calcolo seguita lo scorso anno, il fondo è stato incrementato mediante l'applicazione della percentuale media dei mancati incassi degli ultimi cinque periodi pari a 3,46%, al fatturato Tia del 2021. Il rapporto del fondo rispetto ai crediti derivanti dall'attività produttiva esistenti al 31.12.2021 è del 26%, in grado di garantire la copertura dei crediti pregressi non più esigibili a seguito delle attività di recupero che dovessero risultare infruttuose.

Per quanto riguarda gli utilizzi del fondo svalutazione crediti detenuti nel corso del 2021, gli stessi si riferiscono sia ai crediti dichiarati inesigibili dall'ente di riscossione, Trentino Riscossioni S.p.A., per un importo nominale di € 51.860; sia a crediti di scarsa probabilità di riscossione perché i debitori sono stati sottoposti a procedure concorsuali nell'anno 2021 per un importo nominale di € 1.899.

Si riporta la tabella dei crediti verso utenti TIA presenti nel bilancio 2021 secondo il periodo di anzianità:

periodi	crediti tia	incidenza %
2013-2017	1.256.371	23%
2018	266.239	5%
2019	304.625	6%
2020	356.365	7%
2021	3.208.703	60%
totale	5.392.303	100%

Si precisa che il valore dei crediti 2021, per emissione di fatture Tia nel 2022, risulta di € 1.456.235 a fine aprile 2022.

Suddivisione dei crediti iscritti nell'attivo circolante per area geografica

Area geografica	ITALIA	ESTERO	Totale
Crediti verso clienti iscritti nell'attivo circolante	4.854.829	0	4.854.828
Crediti verso controllate iscritti nell'attivo circolante	0	0	0
Crediti verso collegate iscritti nell'attivo circolante	0	0	0
Crediti verso controllanti iscritti nell'attivo circolante	0	0	0
Crediti verso imprese sottoposte al controllo delle controllanti iscritti nell'attivo circolante	0	0	0
Crediti tributari iscritti nell'attivo circolante	716.857	0	716.857
Attività per imposte anticipate iscritte nell'attivo circolante	469.895	0	469.895
Crediti verso altri iscritti nell'attivo circolante	251.655	0	251.655

Totale crediti iscritti nell'attivo circolante	6.293.236	0	6.293.235
---	------------------	----------	------------------

Crediti iscritti nell'attivo circolante relativi ad operazioni con obbligo di retrocessione a termine

Non esistono crediti nell'attivo circolante relativi ad operazioni con obbligo di retrocessione a termine,

Disponibilità liquide

	Valore di inizio esercizio	Variazione nell'esercizio	Valore di fine esercizio
Depositi bancari e postali	1.139.996	(1.139.996)	0
Assegni	0	-	0
Denaro e altri valori in cassa	889	118	1.007
Totale disponibilità liquide	1.140.885	(1.139.878)	1.007

Ratei e risconti attivi

	Valore di inizio esercizio	Variazione nell'esercizio	Valore di fine esercizio
Risconti attivi	58.246	(10.825)	47.421
Totale ratei e risconti attivi	58.246	(10.825)	47.421

In bilancio sono iscritti risconti attivi complessivi per € 47.421 come da seguente dettaglio:

- assicurazioni	46.013
- abbonamenti	1.111
- oneri diversi	10
- canoni manutenzione	287
totale	47.421

Oneri finanziari capitalizzati

Nel corso dell'esercizio non sono stati imputati oneri di natura finanziaria ad incremento di alcune voci dell'attivo dello Stato Patrimoniale.

Nota integrativa, passivo e patrimonio netto

Patrimonio netto

Variazioni nelle voci di patrimonio netto

Il patrimonio netto al 31-12-2021, presenta una consistenza di € 5.899.201 con un aumento di € 55.505 rispetto al precedente periodo 2020.

Le variazioni intervenute nei conti di patrimonio netto sono riassunte di seguito.

Conformemente alle decisioni assembleari del 25 giugno 2021, l'utile dell'esercizio 2020, di € 253.972, è stato destinato nel seguente modo:

- per € 50.794 al fondo di riserva vincolato statutario, pari al 20% dell'utile netto;
- per € 203.178 al fondo rinnovo impianti pari all'80% dell'utile netto.

	Valore di inizio esercizio	Altre variazioni		Risultato d'esercizio	Valore di fine esercizio
		Incrementi	Decrementi		
Capitale	525.889	-	-		525.889
Riserva da soprapprezzo delle azioni	0	-	-		0
Riserve di rivalutazione	624.654	-	-		624.654
Riserva legale	178.385	-	-		178.385
Riserve statutarie	3.141.298	253.972	-		3.395.270
Altre riserve					
Riserva straordinaria	0	-	-		0
Riserva da deroghe ex articolo 2423 codice civile	0	-	-		0
Riserva azioni o quote della società controllante	0	-	-		0
Riserva da rivalutazione delle partecipazioni	0	-	-		0
Versamenti in conto aumento di capitale	0	-	-		0
Versamenti in conto futuro aumento di capitale	0	-	-		0
Versamenti in conto capitale	1.119.497	-	-		1.119.497
Versamenti a copertura perdite	0	-	-		0
Riserva da riduzione capitale sociale	0	-	-		0
Riserva avanzo di fusione	0	-	-		0
Riserva per utili su cambi non realizzati	0	-	-		0
Riserva da conguaglio utili in corso	0	-	-		0
Varie altre riserve	1	(2)	-		(2)
Totale altre riserve	1.119.498	(2)	-		1.119.495
Riserva per operazioni di copertura dei flussi finanziari attesi	0	-	-		0
Utili (perdite) portati a nuovo	0	-	-		0
Utile (perdita) dell'esercizio	253.972	55.507	253.972	55.507	55.507
Perdita ripianata nell'esercizio	0	-	-		0

	Valore di inizio esercizio	Altre variazioni		Risultato d'esercizio	Valore di fine esercizio
		Incrementi	Decrementi		
Riserva negativa per azioni proprie in portafoglio	0	-	-		0
Totale patrimonio netto	5.843.696	309.477	253.972	55.507	5.899.200

Disponibilità e utilizzo del patrimonio netto

	Importo	Origine / natura
Capitale	525.889	
Riserva da soprapprezzo delle azioni	0	
Riserve di rivalutazione	624.654	A - B - C
Riserva legale	178.385	A - B
Riserve statutarie	3.395.270	B
Altre riserve		
Riserva straordinaria	0	
Riserva da deroghe ex articolo 2423 codice civile	0	
Riserva azioni o quote della società controllante	0	
Riserva da rivalutazione delle partecipazioni	0	
Versamenti in conto aumento di capitale	0	
Versamenti in conto futuro aumento di capitale	0	
Versamenti in conto capitale	1.119.497	E
Versamenti a copertura perdite	0	
Riserva da riduzione capitale sociale	0	
Riserva avanzo di fusione	0	
Riserva per utili su cambi non realizzati	0	
Riserva da conguaglio utili in corso	0	
Varie altre riserve	(2)	E
Totale altre riserve	1.119.495	
Riserva per operazioni di copertura dei flussi finanziari attesi	0	
Utili portati a nuovo	0	
Riserva negativa per azioni proprie in portafoglio	0	

Legenda: A: per aumento di capitale B: per copertura perdite C: per distribuzione ai soci D: per altri vincoli statutarie E: altro

Origine, possibilità di utilizzo e distribuibilità delle varie altre riserve

Descrizione	Importo
	(1)
Totale	(2)

Legenda: A: per aumento di capitale B: per copertura perdite C: per distribuzione ai soci D: per altri vincoli statutarie E: altro

Fondi per rischi e oneri

	Fondo per trattamento di quiescenza e obblighi simili	Fondo per imposte anche differite	Strumenti finanziari derivati passivi	Altri fondi	Totale fondi per rischi e oneri
Valore di inizio esercizio	0	0	0	800.880	800.880
Variazioni nell'esercizio					
Accantonamento nell'esercizio	-	-	-	108.595	-
Utilizzo nell'esercizio	-	-	-	272.123	-
Totale variazioni	-	-	-	(163.528)	(163.528)
Valore di fine esercizio	0	0	0	637.352	637.352

Nella seguente tabella si riporta la situazione aggiornata al 31-12-2021 del fondo restituzione differenze tariffarie, nel quale sono accantonate le differenze tra i ricavi tariffari effettivamente fatturati ed i costi consuntivi. L'accantonamento è necessario per consentire l'utilizzo di queste differenze secondo le indicazioni fornite al Consorzio da ciascun comune in base ai vigenti regolamenti comunali di applicazione della tariffa, in ossequio alle disposizioni dell'Autorità di Regolazione per Energia, Reti e Ambiente.

comuni	Saldo al 01/01/2021	Restituzioni anno 2021	incentivi 2021	accantonamenti	Saldo al 31/12/2021
Albiano	-3.635	3.292	0	0	-343
Aldeno	-18.822	0	0	-34.493	-53.315
Andalo	-54.091	0	5.245	-18.559	-67.405
Cavedago	-45.083	22.050	0	0	-23.033
Cembra Lisignago	-9.511	9.313	0	0	-198
Cimone	-9.795	0	0	-1.629	-11.424
Fai della Paganella	-22.801	22.139	0	0	-661
Giovo	-5.059	5.059	0	0	0
Lavis	-248.033	0	501	-51.381	-298.913
Mezzocorona	-72.647	0	0	-2.532	-75.179
Mezzolombardo	-70.152	54.868	0	0	-15.284
Molveno	-59.514	55.170	4.300	0	-45
Roverè della Luna	-55.132	38.281	0	0	-16.851
San Michele all'Adige	-86.712	30.573	0	0	-56.139
Sover	-18.455	0	0	0	-18.455
Spormaggiore	-16.294	16.242	0	0	-52
Terre d'Adige	-5.143	5.088	0	0	-55
totali	-800.880	262.076	10.046	-108.595	-637.352

Trattamento di fine rapporto di lavoro subordinato

	Trattamento di fine rapporto di lavoro subordinato
Valore di inizio esercizio	770.334
Variazioni nell'esercizio	
Accantonamento nell'esercizio	145.029

	Trattamento di fine rapporto di lavoro subordinato
Utilizzo nell'esercizio	125.411
Totale variazioni	19.618
Valore di fine esercizio	789.952

Riepilogo TFR	operativi	impiegati	dirigenti	totali
Fondo T.F.R. iniziale	566.778	161.949	41.607	770.334
+ Accantonamento lordo e rivalutazione anno precedente	107.770	29.520	7.740	145.029
- Fondo TFR erogato	-45.004	-10.989	0	-55.993
- Fondo TFR versato a Laborfonds	-44.545	-16.134	0	-60.678
- Fondo TFR versato a Previdai	0	0	-3.200	-3.200
- Imposte su rivalutazione	-4.085	-1.147	-308	-5.541
Totale variazioni	14.136	1.250	4.231	19.617
Fondo T.F.R. annuale	580.914	163.199	45.838	789.952

Debiti

Variazioni e scadenza dei debiti

Per i debiti di durata superiore a 12 mesi, la società ha applicato il criterio del costo ammortizzato.

I debiti verso fornitori sorti con scadenza oltre i 12 mesi dal momento della rilevazione iniziale, non prevedendo contrattualmente la corresponsione di interessi, sono stati rilevati al valore determinato attualizzando i flussi finanziari futuri al tasso di interesse di mercato, assunto nella misura del 1,75%.

Si precisa che non esistono debiti con durata superiore a cinque anni.

	Valore di inizio esercizio	Variazione nell'esercizio	Valore di fine esercizio	Quota scadente entro l'esercizio	Quota scadente oltre l'esercizio
Obbligazioni	0	-	0	0	0
Obbligazioni convertibili	0	-	0	0	0
Debiti verso soci per finanziamenti	0	-	0	0	0
Debiti verso banche	0	226.797	226.797	226.797	0
Debiti verso altri finanziatori	0	-	0	0	0
Acconti	0	-	0	0	0
Debiti verso fornitori	4.659.357	(246.651)	4.412.706	3.597.070	815.636
Debiti rappresentati da titoli di credito	0	-	0	0	0
Debiti verso imprese controllate	0	-	0	0	0
Debiti verso imprese collegate	0	-	0	0	0
Debiti verso controllanti	0	-	0	0	0
Debiti verso imprese sottoposte al controllo delle controllanti	0	-	0	0	0
Debiti tributari	93.277	(41.950)	51.327	51.327	0
Debiti verso istituti di previdenza e di sicurezza sociale	154.948	(6.489)	148.459	148.459	0
Altri debiti	90.782	(2.920)	87.862	87.862	0
Totale debiti	4.998.364	(71.213)	4.927.151	4.111.515	815.636

Il debito nei confronti dei fornitori è suddiviso tra fornitori di beni e servizi nonché fornitori Enti consorziati per servizi svolti in economia nell'ambito del servizio di igiene ambientale ed è di seguito specificato:

Descrizione	Valore al 31/12/2020	Variazione	Valore al 31/12/2021
Debiti v/Fornitori	3.151.462	-246.780	2.904.682
Debiti v/Enti pubblici di riferimento	1.508.175	-152	1.508.023
Totale	4.659.637	-246.932	4.412.706

Suddivisione dei debiti per area geografica

Area geografica	ITALIA	ESTERO	Totale
Obbligazioni	0	0	0
Obbligazioni convertibili	0	0	0
Debiti verso soci per finanziamenti	0	0	0
Debiti verso banche	226.797	0	226.797
Debiti verso altri finanziatori	0	0	0
Acconti	0	0	0
Debiti verso fornitori	4.412.706	0	4.412.706
Debiti rappresentati da titoli di credito	0	0	0
Debiti verso imprese controllate	0	0	0
Debiti verso imprese collegate	0	0	0
Debiti verso imprese controllanti	0	0	0
Debiti verso imprese sottoposte al controllo delle controllanti	-	-	0
Debiti tributari	51.327	0	51.327
Debiti verso istituti di previdenza e di sicurezza sociale	148.459	0	148.459
Altri debiti	87.862	0	87.862
Debiti	4.927.151	0	4.927.151

Debiti assistiti da garanzie reali su beni sociali

	Debiti non assistiti da garanzie reali	Totale
Obbligazioni	-	0
Obbligazioni convertibili	-	0
Debiti verso soci per finanziamenti	-	0
Debiti verso banche	226.797	226.797
Debiti verso altri finanziatori	-	0
Acconti	-	0
Debiti verso fornitori	4.412.706	4.412.706
Debiti rappresentati da titoli di credito	-	0
Debiti verso imprese controllate	-	0
Debiti verso imprese collegate	-	0
Debiti verso controllanti	-	0
Debiti verso imprese sottoposte al controllo delle controllanti	-	0

	Debiti non assistiti da garanzie reali	Totale
Debiti tributari	51.327	51.327
Debiti verso istituti di previdenza e di sicurezza sociale	148.459	148.459
Altri debiti	87.862	87.862
Totale debiti	4.927.151	4.927.151

Debiti relativi ad operazioni con obbligo di retrocessione a termine

In bilancio non sono presenti debiti derivanti da operazioni che prevedono l'obbligo per l'acquirente di retrocessione a termine ai sensi dell'art. 2427, punto 6-ter, del Codice Civile.

Finanziamenti effettuati da soci della società

I soci non hanno erogato finanziamenti alla società.

Ratei e risconti passivi

	Valore di inizio esercizio	Variazione nell'esercizio	Valore di fine esercizio
Risconti passivi	1.541.995	899.770	2.441.765
Totale ratei e risconti passivi	1.541.995	899.770	2.441.765

Si rilevano risconti passivi (E2) pari a:

- € 228.753 per la parte residua, al netto delle quote accreditate nel frattempo a conto economico, di contributi ricevuti dalla P.A. T. per la realizzazione di un centro di raccolta zonale in Lavis e per il finanziamento di centri di raccolta mobili: la quota imputata a conto economico nel 2021 ammonta ad € 15.422;
- Il contributo ex art. 71 bis del D.P.G.P. 26 gennaio 1987 n. 1-41/Legisl (cosiddetto ammortamento discariche), utilizzabile secondo i fini previsti dalla citata norma, per acquisti di immobilizzazioni soggette ad ammortamento annuale, risulta interamente coperto con l'ultima quota di € 4.074 imputata a conto economico nel 2021, relativa agli ammortamenti di beni ammortizzabili acquistati negli anni precedenti;
- € 1.130 quale ammontare disponibile del contributo previsto dall'art. 71 bis del D.P.G.P. 26 gennaio 1987 n. 1-41/Legisl. (ammortamento discariche): non vi sono stati utilizzi nel corso del 2021;
- € 51.306 quale ammontare residuo del credito d'imposta ottenuto sugli acquisti di beni ammortizzabili con riferimento alla normativa dell'articolo 1, commi 184-194, Legge 160 del 27.12.2019; la quota imputata a conto economico nel 2021 ammonta ad € 7.494.
- € 1.005.760 quale ammontare residuo del credito d'imposta ottenuto sugli acquisti di beni ammortizzabili con riferimento alla normativa dell' articolo 1, commi 1051 – 1063, Legge 178 del 30.12.2020; la quota imputata a conto economico nel 2021 ammonta ad € 64.162.
- € 181.842 quale ammontare disponibile per recupero degli oneri di gestione post operativa delle discariche, di cui alla deliberazione della Giunta Provinciale n. 1312, dd. 28 luglio 2014;
- € 421.731 quale ammontare disponibile per recupero degli oneri di gestione post operativa delle discariche, di cui alla deliberazione della Giunta Provinciale n. 1312, dd. 28 luglio 2014 per la quota utilizzata per la realizzazione del Centro Integrato incluso l'impianto di selezione ed attrezzature connesse. La quota imputata a conto economico nel 2021, relativa agli ammortamenti di beni ammortizzabili acquistati a partire dal 2016, ammonta ad € 37.698.
- € 493.225 quale ammontare residuo dei contributi ottenuti dalla PAT ai sensi della di G.P. n. 910 dd. 9 giugno 2017 per la riorganizzazione del servizio di raccolta rifiuti oltre al contributo ottenuto a seguito dell'ordinanza provinciale 18 giugno 2021, di collocazione di contenitori anti orso in quattro comuni dell'Altipiano delle Paganella La quota imputata a conto economico nel 2021, relativa agli ammortamenti di beni ammortizzabili acquistati a partire dal 2018, ammonta ad € 65.425.

- € 26.193 quale ammontare residuo della quota parte dell'investimento per la realizzazione di isole interrato nel comune di Lavis. La quota imputata a conto economico nel 2021, relativa agli ammortamenti di beni ammortizzabili acquistati ammonta ad € 1.509.

Nota integrativa, conto economico

Il conto economico chiude al 31.12.2021, con un utile d'esercizio di € 55.507, al netto delle imposte di € -30.771 di cui correnti per € 9.008 ed anticipate per € -39.779.

Valore della produzione

Risulta un valore della produzione di € 9.279.701, essenzialmente costituito dai corrispettivi da tariffa di igiene ambientale per € 5.510.267; dal fatturato ai comuni che hanno adottato il sistema tariffario di tipo tributario, per € 1.337.140, al netto di € 44.900 per minori costi consuntivi da utilizzare nei prossimi piani finanziari a riduzione delle tariffe di tipo "tributario"; dai ricavi per le raccolte differenziate per € 1.544.240 in aumento di € 249.549 (+19%) rispetto a quelli ottenuti nel corso del precedente esercizio.

I ricavi da fatturazione Tia nei confronti degli utenti registrano un minor gettito di € 72.792 pari al -1,3% di quanto previsto nei piani finanziari del 2021; tali ricavi risultano inferiori di € 180.479 (-3,2%) rispetto al consuntivo del 2020.

Infine, i ricavi per i servizi a terzi pari ad € 247.360, hanno fatto registrare una diminuzione di € 8.405 (-3,3%) rispetto all'anno 2020; i costi direttamente imputabili alla gestione dei servizi conto terzi sono risultati di € 222.624 e, pertanto, il risultato netto di tali attività è stato di € 24.736.

Si riportano di seguito le tabelle di raffronto dei ricavi.

Suddivisione dei ricavi delle vendite e delle prestazioni per categoria di attività

Ricavi da TIA	Valore al 31/12/2021	Valore al 31/12/2020
ALBIANO	125.799	124.919
ALDENO	366.182	345.248
ANDALO	509.446	550.668
CAVEDAGO	82.215	102.065
CEMBRA LISIGNAGO	210.575	183.654
CIMONE	81.919	86.966
FAI della PAGANELLA	162.144	171.647
GIOVO	204.256	190.519
LAVIS	1.212.869	1.247.584
MEZZOCORONA	612.161	625.857
MEZZOLOMBARDO	787.164	877.400
MOLVENO	293.238	337.377
ROVERE' DELLA LUNA	137.357	143.938
SAN MICHELE ALL'ADIGE	332.659	325.076
SPORMAGGIORE	114.324	121.869
TERRE D'ADIGE	277.961	255.958
Totali	5.510.267	5.690.746

Corrispettivi da Comuni TARI per i servizi di igiene ambientale	Valore al 31/12/2021	Valore al 31/12/2020
ALTAVALLE	135.149	110.571
CAVEDINE	277.109	259.037
GARNIGA TERME	41.536	40.798
LONA-LASES	70.878	65.665
MADRUZZO	261.790	230.816
SEGONZANO	118.406	101.832
SOVER	66.533	91.820
VALLELAGHI	365.741	361.649
Totali	1.337.140	1.262.188

Ricavi da recupero r.s.u.	Valore al 31/12/2021	Valore al 31/12/2020
Batterie esauste	6.591	13.819
CorrISP.racc.carta congiunta	147.480	169.171
CorrISP.racc.carta selettiva (cartone e tetrapak)	267.250	121.720
Corrispettivi racc. multimateriale	567.639	609.168
Corrispettivi racc. alluminio	36.524	17.005
Corrispettivi racc. acciaio	17.867	23.121
Corrispettivi racc. Legno	5.804	10.573
Materiali ferrosi	275.628	131.393
Materiali vetrosi	152.105	127.888
Materiali diversi e plastiche miste	24.354	22.009
Corrispettivi raccolta R.A.E.E.	27.946	33.012
Indumenti usati	12.000	14.900
Olio alimentare	3.053	912
TOTALI	1.544.240	1.294.691

Categoria di attività	Valore esercizio corrente
Raccolta, trasporto e smaltimento rifiuti urbani	8.702.765
Totale	8.702.765

Suddivisione dei ricavi delle vendite e delle prestazioni per area geografica

Area geografica	Valore esercizio corrente
ITALIA	8.702.765
ESTERO	0
Totale	8.702.765

Costi della produzione

Il costo della produzione è di € 9.253.127 e rispetto al 2020 presenta un incremento di € 546.462 (6,3%)

I maggiori costi rispetto al 2020, evidenziati di seguito, sono dovuti innanzitutto al costo per materie di consumo e carburanti per € 73.852 (+14,2%); i servizi per € 258.128 (+6,1%); gli ammortamenti per € 157.979 (+20,5%) a seguito degli investimenti programmati per la riorganizzazione del servizio.

Il costo del personale risulta in diminuzione per € 40.743 (-1,5%) malgrado siano in corso le attività le attività di riorganizzazione del servizio.

L'accantonamento al fondo svalutazione crediti risulta in diminuzione per € 40.068 rispetto al precedente esercizio, avendo applicato al fatturato tra del 2021 il 3,46%, quale possibile quota di crediti non riscuotibili nel 2021 rispetto al 3,97% dello scorso anno: la valutazione è stata effettuata, come negli esercizi precedenti, con riferimento ai dati di riscossione riferiti a cinque annualità precedenti l'esercizio di riferimento.

I costi di gestione dei CRM presenti nei comuni consorziati sono stati di € 458.559 inclusi i costi pari ad € 141.100 di pulizia manuale delle aree e spazi comunali in lieve aumento rispetto al 2020 di € 10.125 (+2,3%). Si ricorda che le attività comprendono il servizio di custodia dei centri, concordato con le singole amministrazioni comunali oltre alla pulizia del multi materiale.

Si riportano di seguito le tabelle riguardanti il dettaglio dei costi per servizi (B7) tra i più significativi:

Prestazioni Professionali (B.7)	2021	2020
Consulenze amministrative ed onorari	63.271	37.680
Consulenze ed elaborazione paghe	13.839	18.560
Consulenze fiscali e revisione bilancio	7.706	9.472
Consulenze legali ed appalti	9.367	3.380
Consulenze, studi e progettazioni tecniche	7.131	12.606
Prestazioni e consulenze ex 231/2001 e privacy	14.980	11.454
Analisi, Prove, Collaudi	11.498	11.811
Consulenza e costi per sicurezza aziendale	6.363	4.734
Gestione e controllo impianto depurazione	2.220	2.191
Prestazioni continuative ed occasionali	4.800	1.600
Certificazione EMAS	1.050	2.950
Addestramento e formazione del personale	2.282	8.558
Visite mediche al personale	10.112	8.004
Compenso e rimborsi Amministratori	16.110	13.309
Compenso Revisore dei Conti	6.760	6.760
Compensi e rimborsi componenti Assemblea	1.072	1.788
totali	178.562	154.859

Altri servizi di raccolta (B.7)	Valore al 31/12/2021	Valore al 31/12/2020
Recupero abbigliamento	0	0
Recupero apparecch. elettriche ed elettroniche	4.138	1.990
Recupero rifiuto vegetale-ramaglie	70.037	66.254
Smaltimento altre plastiche	10.783	11.630
Smaltimento altri R.U.P.	28.561	32.901
Smaltimento fanghi depuratore	0	2.238
Smaltimento filtri usati	1.123	522
Smaltimento frigoriferi, congelatori, ecc.	3.965	4.227
Smaltimento imballaggi in materiali misti	1.315	2.703
Smaltimento medicinali	4.176	5.010
Smaltimento pneumatici	8.430	6.157
Smaltimento rif.pericol.amianto	1.100	1.500
Smaltimento vernici-bombolette	27.183	21.246
Smaltimento/recupero legno	172.774	169.193
Trattam.e recup.rif.da spazzamento meccanico	110.666	88.172
Smaltimento materiale da demolizione ed inerti	35.547	30.660
Altri rifiuti	5.703	293
totali	485.500	444.698

Comuni	costi dello spazzamento	attività sportello TIA comunali	oneri diversi di gestione	Totale Costi 2021
ALBIANO	4.661	953	0	5.615
ALDENO	16.337	18.401	21.961	56.699
ANDALO	68.776	15.819	80	84.675
CAVEDAGO	7.143	4.600	0	11.743
CEMBRA LISIGNAGO	10.140	7.459	5.666	23.265
CIMONE	14.808	678	4.661	20.147
FAI della PAGANELLA	13.443	4.030	0	17.473
GIOVO	12.801	12.326	0	25.127
LAVIS	107.866	43.797	0	151.663
MEZZOCORONA	56.543	28.227	11.080	95.850
MEZZOLOMBARDO	93.059	30.695	47.108	170.862
MOLVENO	58.158	8.500	3.320	69.978
ROVERE' DELLA LUNA	3.985	8.103	10.932	23.020
S. MICHELE A/A	20.179	14.243	0	34.422
SPORMAGGIORE	2.586	2.731	31	5.348
TERRE D'ADIGE	9.916	4.500	5.332	19.749
totale	500.401	205.064	110.171	815.636

Disposizioni Direttiva MEF del 9 settembre 2019 - Conti annuali separati

Le disposizioni della Direttiva del Ministero dell'Economia e delle Finanze n. 3590107 del 9 settembre 2019, prevedono l'obbligo di separazione contabile tra le attività economiche espletate in ambiti protetti da diritti speciali o esclusivi e le attività svolte nei confronti di terzi in regime di economia di mercato.

Con specifico riferimento all'articolo 8 della citata Direttiva, sono stati quindi predisposti i conti annuali separati come riportato in dettaglio:

CONTO ECONOMICO 2021 (ai sensi dell'art. 8, comma 1, lett. a) e b) della Direttiva MEF del 9 settembre 2019)			
CONTO ECONOMICO PER SINGOLE ATTIVITA'	Totale	Attività di Gestione integrata dei rifiuti urbani (PROTETTA)	Attività di igiene ambientale c/terzi (MERCATO)
VALORE DELLA PRODUZIONE COMPRESIVO DELLE VENDITE INTERNE			
A) Valore della produzione:			
1) ricavi delle vendite e delle prestazioni;	8.702.765	8.455.405	247.360
a) Ricavi da articolazione tariffaria (laddove previsto dal settore)	5.510.267	5.510.267	0
b) Ricavi da regimi di perequazione e integrazione (laddove previsto dal settore)	0	0	0
c) Ricavi per l'erogazione di servizi connessi al proprio business	2.945.138	2.945.138	0
d) Altre vendite e prestazioni	247.360	0	247.360
2) variazioni delle rimanenze di prodotti in corso di lavorazione, semilavorati e finiti;	0	0	0
3) variazioni dei lavori in corso su ordinazione;	0	0	0
4) incrementi di immobilizzazioni per lavori interni;	0	0	0
Costo del lavoro	0	0	0
Materiali	0	0	0
Oneri finanziari capitalizzati	0	0	0
Altro	0	0	0
5) altri ricavi e proventi, con separata indicazione dei contributi in conto esercizio.	576.936	576.936	0
Lavori conto terzi	0	0	0
Canoni di affitto (da terzi)	0	0	0
Canoni di affitto (da altre imprese del gruppo)	0	0	0
Rimborsi e indennizzi	1.545	1.545	0
Contributi da soggetti pubblici	203.704	203.704	0
Plusvalenze da cessione cespiti	22.572	22.572	0
Sopravvenienze attive	84.771	84.771	0
Altri ricavi e proventi	264.344	264.344	0
VENDITE INTERNE	0	0	0
Vendita interna di altri beni e servizi ad altro comparto a prezzo di mercato	0	0	0
Vendita interna di altri beni e servizi ad altro comparto a costo pieno	0	0	0
TOTALE VALORE DELLA PRODUZIONE	9.279.701	9.032.342	247.360
COSTI DELLA PRODUZIONE COSTI DIRETTI	0	0	0
COSTI DELLA PRODUZIONE COMPRESIVI DEGLI ACQUISTI INTERNI	0	0	0
B) Costi della produzione:			
6) per materie prime, sussidiarie, di consumo e di merci;	-595.407	-585.982	-9.425
7) per servizi;	-4.414.132	-4.217.723	-196.409
Servizi acquistati da terzi	-3.950.657	-3.754.248	-196.409
Servizi acquistati da altre imprese del gruppo	0	0	0

CONTO ECONOMICO 2021 (ai sensi dell'art. 8, comma 1, lett. a) e b) della Direttiva MEF del 9 settembre 2019)			
CONTO ECONOMICO PER SINGOLE ATTIVITA'	Totale	Attività di Gestione integrata dei rifiuti urbani	Attività di igiene ambientale c/terzi
		(PROTETTA)	(MERCATO)
Costi pubblicitari e di marketing	-36.796	-36.796	0
Spese legali da terzi	-9.367	-9.367	0
Spese legali da altre imprese del gruppo	0	0	0
Assicurazioni	-89.722	-89.722	0
Telefonia e EDP	-23.574	-23.574	0
Pulizia e vigilanza	-23.765	-23.765	0
Compensi agli organi sociali	-23.942	-23.942	0
Spese di rappresentanza	-574	-574	0
Altro	-255.735	-255.735	0
8) per godimento di beni di terzi;	-63.703	-63.703	0
Canoni di concessione verso terzi	0	0	0
Canoni di concessione verso altre imprese del gruppo	0	0	0
Canoni di leasing verso terzi	0	0	0
Canoni di leasing verso altre imprese del gruppo	0	0	0
Altro	-63.703	-63.703	0
9) per il personale:	-2.666.641	-2.649.852	-16.790
Salari e stipendi	-1.778.327	-1.767.130	-11.197
Accantonamento quota TFR	-145.029	-144.116	-913
Oneri sociali	-646.499	-642.429	-4.071
Altro	-96.786	-96.176	-609
10) ammortamenti e svalutazioni:	-1.136.657	-1.136.657	0
11) variazioni delle rimanenze di materie prime, sussidiarie, di consumo e merci;	-63.848	-63.848	0
12) accantonamenti per rischi;	0	0	0
13) altri accantonamenti;	-108.595	-108.595	0
Accantonamento fondo conguagli tariffari	-108.595	-108.595	0
Accantonamento fondo ripristino beni di terzi	0	0	0
Accantonamento fondo manutenzione beni devolvibili	0	0	0
Accantonamento fondo manutenzioni cicliche	0	0	0
Accantonamento fondo manutenzione e ripristino dei beni d'azienda ricevuti in affitto	0	0	0
Accantonamento fondo per il finanziamento tariffe sociali o di solidarietà	0	0	0
Accantonamento fondo recupero ambientale	0	0	0
14) oneri diversi di gestione.	-204.144	-204.144	0
Spese legali in cui la parte è risultata soccombente	0	0	0
Oneri tributari locali (TOSAP, COSAP, TARSU ecc.)	-142.617	-142.617	0
Oneri per sanzioni penali e risarcimenti	0	0	0
Perdite su crediti commerciali	0	0	0
Sopravvenienze passive	-61.527	-61.527	0
Insussistenze, minusvalenze di cespiti patrimoniali	0	0	0
ACQUISTI INTERNI	0	0	0
Acquisto interno di altri beni e servizi da un comparto all'altro	0	0	0
TOTALE COSTI DIRETTI E INDIRETTI ATTRIBUITI ALLE ATTIVITA'	-9.253.128	-9.030.504	-222.624

CONTO ECONOMICO 2021 (ai sensi dell'art. 8, comma 1, lett. a) e b) della Direttiva MEF del 9 settembre 2019)			
CONTO ECONOMICO PER SINGOLE ATTIVITA'	Totale	Attività di Gestione integrata dei rifiuti urbani	Attività di igiene ambientale c/terzi
		(PROTETTA)	(MERCATO)
DIFFERENZA TRA VALORE E COSTI DELLA PRODUZIONE dopo transazioni interne e attribuzione dei valori relativi alle funzioni operative condivise e ai servizi comuni	26.574	1.838	24.736
POSTE INDIVISIBILI	0	0	0
C) PROVENTI E ONERI FINANZIARI	-1.837	-1.837	0
15) proventi da partecipazioni, con separata indicazione di quelli relativi ad imprese controllate e collegate e di quelli relativi a controllanti e a imprese sottoposte al controllo di quest'ultime;	385	385	0
Proventi e partecipazioni da imprese controllate	0	0	0
Proventi e partecipazioni da altri	385	385	0
Proventi e partecipazioni da imprese collegate	0	0	0
Proventi e partecipazioni da imprese sottoposte al controllo delle controllanti	0	0	0
16) altri proventi finanziari:	29.902	29.902	0
Altri proventi finanziari	29.902	29.902	0
Proventi da contratti finanziari di copertura	0	0	0
Proventi da contratti finanziari speculativi	0	0	0
17) interessi e altri oneri finanziari, con separata indicazione di quelli verso imprese controllate e collegate e verso controllanti;	-32.124	-32.124	0
Perdite su contratti finanziari di copertura	0	0	0
Perdite su contratti finanziari speculativi	0	0	0
Altri interessi e oneri finanziari verso controllanti	0	0	0
Altri interessi e oneri finanziari da imprese controllate	0	0	0
Altri interessi e oneri finanziari da imprese collegate	-274	-274	0
Altri interessi e oneri finanziari da imprese sottoposte al controllo dalle controllanti	0	0	0
Interessi passivi su factoring	0	0	0
Altri interessi e oneri finanziari verso altri	-31.850	-31.850	0
D) Rettifiche di valore di attività e passività finanziarie:	0	0	0
18) rivalutazioni:	0	0	0
a) di partecipazioni;	0	0	0
b) di immobilizzazioni finanziarie che non costituiscono partecipazioni;	0	0	0
c) di titoli iscritti all'attivo circolante che non costituiscono partecipazioni;	0	0	0
d) di strumenti finanziari derivati;	0	0	0
19) svalutazioni:	0	0	0
a) di partecipazioni;	0	0	0
b) di immobilizzazioni finanziarie che non costituiscono partecipazioni;	0	0	0
c) di titoli iscritti nell'attivo circolante che non costituiscono partecipazioni;	0	0	0
d) di strumenti finanziari derivati;	0	0	0
RISULTATO PRIMA DELLE IMPOSTE	24.737	1	24.736
20) imposte sul reddito dell'esercizio, correnti, differite e anticipate;	30.770	29.950	820
IRES	44.161	42.984	1.177
IRAP	-13.391	-13.034	-357
UTILE (PERDITA) DELL'ESERCIZIO	55.507	29.951	25.556

Come si evince dai dati su esposti, l'attività dei servizi di igiene ambientale svolta nei confronti di terzi, in libero mercato, risulta di entità marginale rispetto a quella principale della gestione integrata dei rifiuti urbani e, pertanto, si ritiene adeguata la rappresentazione di entrambe le attività, attraverso lo schema di bilancio economico previsto dalla Direttiva MEF 9 settembre 2019.

Proventi e oneri finanziari

Ripartizione degli interessi e altri oneri finanziari per tipologia di debiti

L'importo si riferisce maggiormente ad oneri per applicazione del criterio del costo ammortizzato ai debiti di durata superiore a 12 mesi sorti nei precedenti esercizi.

Importo e natura dei singoli elementi di ricavo/costo di entità o incidenza eccezionali

Con Delibera n. 1359 del 23 agosto 2021, la Provincia Autonoma di Trento, proprietaria delle discariche, ha deciso l'aumento del prezzo di smaltimento dei rifiuti speciali CER 191212 derivante dalla pulizia delle raccolte differenziate e CER 170904 derivato da lavori di costruzione e demolizione dei cittadini e delle imprese da 160 €/t a 260 €/t.

Nell'anno 2021 l'Azienda ha potuto usufruire del credito d'imposta ai sensi dell'articolo 1, commi 1051 – 1063, Legge 178 del 30.12.2020. In particolare, per acquisti di beni materiali nuovi, il credito d'imposta utilizzabile nell'anno di entrata in funzione degli stessi ammonta ad € 36.984; mentre il credito d'imposta riferito ai beni con caratteristiche tecnologiche rientranti in "Industria 4.0" materiali nuovi, utilizzabile in tre annualità, a partire dall'anno di interconnessione ammonta ad € 953.814.

Con Ordinanza 18 giugno 2021 Prot. n. A001/2021-1, del Presidente della Provincia è stata disposta la collocazione urgente di campane metalliche anti orso nell'ambito della raccolta della frazione organica del rifiuto solido urbano nei Comuni di Cavedago, Fai della Paganella, Andalo e Molveno. Per tale finalità l'Agenzia provinciale per la depurazione è stata autorizzata, con medesima ordinanza, alla concessione ad ASIA di un contributo per l'acquisto delle attrezzature per un importo finale pari ad Euro 136.146.

Con accordo tra il Comune di Lavis e l'ASIA è stata prevista la realizzazione di isole interrato per la raccolta rifiuti il cui costo è finanziato in parte da ASIA ed in parte dal Comune di Lavis per quota parte pari ad € 27.702.

Imposte sul reddito d'esercizio, correnti, differite e anticipate

Si evidenzia che, analogamente al comportamento contabile tenuto nell'esercizio precedente, nel presente bilancio sono state contabilizzate imposte anticipate ritenendo certa la possibilità di assorbimento positivo di accantonamenti temporaneamente non deducibili ed in considerazione della rilevanza degli accantonamenti medesimi.

Rilevazione delle imposte differite e anticipate ed effetti conseguenti

	IRES	IRAP
A) Differenze temporanee		
Differenze temporanee nette	1.886.723	637.352
B) Effetti fiscali		
Fondo imposte differite (anticipate) a inizio esercizio	408.652	21.464
Imposte differite (anticipate) dell'esercizio	44.161	(4.383)
Fondo imposte differite (anticipate) a fine esercizio	452.813	17.081

Dettaglio delle differenze temporanee deducibili

Descrizione	Importo al termine dell'esercizio precedente	Variazione verificata ai nell'esercizio	Importo al termine dell'esercizio	Aliquota IRES	Effetto fiscale IRES	Aliquota IRAP	Effetto fiscale IRAP
Acc.to fondo svalutazione Crediti	776.317	125.362	901.678	24,00%	216.403	0,00%	0
Acc.to fondo restituzioni differenze tariffarie	800.880	(163.528)	637.352	24,00%	152.964	2,68%	17.081
Perdita fiscale	124.189	220.165	344.354	24,00%	82.645	0,00%	0
Compensi amministratori non pagati	1.332	2.007	3.338	24,00%	801	0,00%	0

Nota integrativa, altre informazioni

Dati sull'occupazione

	Numero medio
Dirigenti	1
Quadri	0
Impiegati	10
Operai	40
Altri dipendenti	2
Totale Dipendenti	53

Compensi, anticipazioni e crediti concessi ad amministratori e sindaci e impegni assunti per loro conto

	Amministratori
Compensi	16.741

Compensi al revisore legale o società di revisione

	Valore
Revisione legale dei conti annuali	6.760
Totale corrispettivi spettanti al revisore legale o alla società di revisione	6.760

Titoli emessi dalla società

La società non ha emesso alcun titolo o valore simile rientrante nella previsione di cui al n. 18 dell'art. 2427 del Codice Civile.

Dettagli sugli altri strumenti finanziari emessi dalla società

La società non ha emesso altri strumenti finanziari di cui al n. 19 dell'art. 2427 del Codice Civile.

Impegni, garanzie e passività potenziali non risultanti dallo stato patrimoniale

Risultano garanzie fidejussorie ottenute da fornitori aggiudicatari di appalti per forniture di beni e servizi per l'ammontare di € 68.022.

Prospetto riepilogativo del bilancio della società che esercita l'attività di direzione e coordinamento

La società non è sottoposta ad attività di direzione e coordinamento da parte di un'entità giuridica. La società non esercita inoltre attività di direzione e coordinamento nei confronti di altre realtà giuridiche.

Informazioni sui fatti di rilievo avvenuti dopo la chiusura dell'esercizio

Anche l'anno 2021 è stato interessato dall'emergenza pandemica dovuta al Covid-19,

- abbiamo registrato numerose assenze del personale operaio (punte settimanali del 30%)
- maggiori servizi per le raccolte domiciliari
- riduzione della stagione invernale turistica dell'Altopiano della Paganella con ripercussioni sulla raccolta del rifiuto secco e del relativo gettito per i comuni interessati.

La Giunta Provinciale con deliberazione n. 2390 del 30 dicembre 2021, ha modificato con un notevole aumento di oltre il 40% rispetto alla tariffa precedente (da 160 €/ton a 225 €/ton), le tariffe per il conferimento in discarica del rifiuto secco non differenziato in quanto la discarica di Ischia Podetti è esaurita ed è necessario trasportare i rifiuti presso la discarica di Monclassico in val di Sole.

Per le stesse motivazioni, anche la tariffa per i rifiuti proveniente dalla lavorazione (CER 191212) ha subito un forte aumento, da 160 €/ton a 260 €/ton.

Inoltre tale situazione di emergenza potrebbe rallentare la realizzazione del nuovo CRZ di Lavis.

È in fase di pubblicazione il V° aggiornamento del Piano provinciale di gestione dei rifiuti. L'Agenzia Provinciale per la Protezione dell'Ambiente (APPA) ci ha chiesto di esaminare e presentare le nostre osservazioni in merito al– stralcio rifiuti urbani, approvato dalla Giunta provinciale in via preliminare con deliberazione n. 2399 del 30 dicembre 2021. Nel documento sono state accettate le ns richieste in merito ai nuovi CRZ:

- CRZ insieme al CR di Aldeno
- CRZ insieme al CR di Altavalle
- CRZ insieme al CR di Fai della Paganella
- CRZ insieme al CR di Madruzzo (Sarche).

A febbraio abbiamo presentato due domande di partecipazione al finanziamento promosso dal Piano Nazionale di Ripresa e Resilienza (PNRR) relativo all'avviso M2C.1.1 Linea d'Intervento A "Miglioramento e meccanizzazione della rete di raccolta differenziata dei rifiuti urbani" (MiTE 28.09.2021, n. 396). I progetti hanno come oggetto:

- A) Isole di Comunità (Intervento complesso con l'acquisto di cassonetti intelligenti e sistemi di accesso ai CR) del valore di € 1.160.107,50 € di cui 1.000.000,00 € di spese ammissibili ed 160.107,50 di spese non ammissibili a finanziamento.
- B) Isole ad Alta capacità CR no Stop e centri storici (Intervento complesso con l'acquisto di cassonetti intelligenti seminterrati e interrati e Press container ad alta capacità con riconoscimento dell'accesso) del valore di € 1.220.169,00 € di cui 1.000.000,00 € di spese ammissibili e 220.169,00 di spese non ammissibili a finanziamento.

ASIA ha commissionato, ad inizio anno, un'indagine di Customer Satisfaction, attraverso la redazione di questionari telefonici da somministrare agli utenti domestici e non domestici, rappresentanti tutti i Comuni serviti. I questionari prevedevano ciascuno circa 30 domande a scelta multipla, atti ad analizzare il gradimento sui vari servizi offerti dalla Azienda Asia e la soddisfazione degli stessi con particolare riferimento al grado di rispetto della Carta dei servizi in linea con quanto disposto dall'Autorità di Regolazione per Energia Reti e Ambiente (ARERA). L'utenza ASIA è sostanzialmente soddisfatta ed esprime un giudizio (su scala 1-10) pari a 8,2 (valore medio).

Proposta di destinazione degli utili o di copertura delle perdite

Proposta di destinazione utile di esercizio 2021		
Descrizione	Importi	Percentuali
Acc.to Fondo di riserva vincolato statutario	11.101	20,00
Acc.to Fondo rinnovo impianti investimenti	44.405	80,00
Totale	55.507	100,00

AZIONI PROPRIE E DI SOCIETA' CONTROLLANTI

La società non detiene azioni proprie e azioni e/o quote di società controllate o controllanti nemmeno per tramite di società fiduciaria o per interposta persona.

PATRIMONI DESTINATI AD UNO SPECIFICO AFFARE

Si attesta che alla data di chiusura del bilancio non sussistono patrimoni destinati ad uno specifico affare di cui al n. 20 del comma 1 dell'art. 2427 del Codice Civile.

OPERAZIONI CON PARTI CORRELATE

Nel corso dell'esercizio, oltre ai rapporti istituzionali in essere con i consorziati, non sono state poste in essere operazioni significative con parti correlate concluse a condizioni di mercato non normali.

ACCORDI FUORI BILANCIO

Non risultano esservi accordi fuori bilancio la cui indicazione in nota integrativa sia necessaria per valutare la situazione patrimoniale e finanziaria e il risultato economico della società.

Nota Integrativa, parte finale**Nota integrativa, parte finale**

Signori Sindaci dei Comuni consorziati,

a conclusione di quanto esposto, Vi invitiamo ad approvare il Bilancio relativo all'esercizio 2021, nelle formulazioni prospettate, che si chiude con un utile di esercizio netto di € **55.507** che il Consiglio di Amministrazione propone di accantonare per il 20% al fondo di riserva secondo quanto previsto all'art. 48 comma 3, del vigente statuto, e per l'80% al fondo rinnovo impianti, in virtù della costante necessità di ammodernamento dei mezzi necessari per l'espletamento del servizio.

Lavis, 26 maggio 2022

Firmato: il Presidente del Consiglio di Amministrazione

Giancarlo ROSA

Firmato: il Direttore

Ruggero SCANZONI

Relazione del Revisore Unico dei Conti al Bilancio 2021



Studio Commercialisti Associati Bolner Sebastiani

RELAZIONE DEL REVISORE AL BILANCIO 2021

All'Assemblea Consorziale di ASIA

Giudizio

Ho svolto la revisione contabile del bilancio d'esercizio di ASIA chiuso al 31 dicembre 2021 costituito dallo Stato patrimoniale, dal Conto economico, dal Rendiconto finanziario per l'esercizio chiuso a tale data e dalla Nota integrativa.

A mio giudizio, il bilancio d'esercizio fornisce una rappresentazione veritiera e corretta della situazione patrimoniale e finanziaria della Società al 31.12.2021, del risultato economico e dei flussi di cassa per l'esercizio chiuso a tale data in conformità alle norme italiane che ne disciplinano i criteri di redazione.

Elementi alla base del giudizio

Ho svolto la relazione contabile in conformità ai principi di revisione internazionali (ISA Italia).

Le mie responsabilità sono descritte nella sezione "Responsabilità del revisore per la revisione contabile del bilancio d'esercizio" della presente relazione.

Sono indipendente rispetto alla società e ritengo di aver acquisito elementi probativi sufficienti ed appropriati su cui basare il mio giudizio.

Altri Aspetti

Asia ha affidato allo Studio Postal & Associati l'incarico di revisione volontaria del bilancio d'esercizio 2021. Il Revisore prende atto che in data odierna è stata rilasciata la relazione di revisione volontaria senza rilievi.

Responsabilità degli amministratori e del collegio sindacale per il bilancio d'esercizio

Gli amministratori sono responsabili per la redazione del bilancio d'esercizio che fornisca una rappresentazione veritiera e corretta in conformità alle norme italiane che ne disciplinano i criteri di redazione e, nei termini previsti dalla legge, per quella parte del controllo interno dagli stessi ritenuta necessaria per consentire la redazione di un bilancio che non contenga errori significativi dovuti a frodi o a comportamenti o eventi non intenzionali.

Gli amministratori sono responsabili per la valutazione della capacità della Società di continuare ad operare come un'entità in funzionamento e, nella redazione del bilancio d'esercizio, per l'appropriatezza dell'utilizzo del presupposto della continuità aziendale, nonché per una adeguata informativa in materia. Gli amministratori utilizzano il presupposto della continuità aziendale nella redazione del bilancio d'esercizio a meno che abbiano valutato che sussistono le condizioni per la liquidazione della Società o per l'interruzione dell'attività o non abbiano alternative realistiche a tali scelte.

Responsabilità del revisore per la revisione contabile del bilancio d'esercizio

Gli obiettivi sono l'acquisizione di una ragionevole sicurezza che il bilancio d'esercizio nel suo complesso non contenga errori significativi, dovuti a frodi o a comportamenti o eventi non intenzionali, e l'emissione di una relazione di revisione che includa il nostro giudizio. Per

Studio Commercialisti Associati - Matteo Bolner - Marianna Sebastiani
Via Del Brennero n. 139 - 38121 Trento (tn) - P. IVA e CF: 02100130224 - Tel. 0461 944503 - 0461 946983 -
Fax: 0461 1738950 E-mail: info@studiobsg.it



Studio Commercialisti Associati Bolner Sebastiani

ragionevole sicurezza si intende un livello elevato di sicurezza che, tuttavia, non fornisce la garanzia che una revisione individui sempre un errore significativo, qualora esistente. Gli errori possono derivare da frodi o da comportamenti o eventi non intenzionali e sono considerati significativi qualora ci si possa ragionevolmente attendere che essi, singolarmente o nel loro insieme, siano in grado di influenzare le decisioni economiche prese dagli utilizzatori sulla base del bilancio d'esercizio.

Nell'ambito della revisione contabile, ho esercitato il giudizio professionale e ho mantenuto lo scetticismo professionale per tutta la durata della revisione contabile. Inoltre:

- ho identificato e valutato i rischi di errori significativi nel bilancio d'esercizio, dovuti a frodi o a comportamenti o eventi non intenzionali; ho definito e svolto procedure di revisione in risposta a tali rischi; ho acquisito elementi probativi sufficienti ed appropriati su cui basare il mio giudizio. Il rischio di non individuare un errore significativo dovuto a frodi è più elevato rispetto al rischio di non individuare un errore significativo derivante da comportamenti o eventi non intenzionali, poiché la frode può implicare l'esistenza di collusioni, falsificazioni, omissioni intenzionali, rappresentazioni fuorvianti o forzature del controllo interno;
- ho acquisito una comprensione del controllo interno rilevante ai fini della revisione contabile allo scopo di definire procedure di revisione appropriate nelle circostanze e non per esprimere un giudizio sull'efficacia del controllo interno della Società;
- ho valutato l'appropriatezza dei principi contabili utilizzati nonché la ragionevolezza delle stime contabili effettuate dagli amministratori, inclusa la relativa informativa;
- sono giunta ad una conclusione sull'appropriatezza dell'utilizzo da parte degli amministratori del presupposto della continuità aziendale e, in base agli elementi probativi acquisiti, sull'eventuale esistenza di una incertezza significativa riguardo a eventi o circostanze che possono far sorgere dubbi significativi sulla capacità della Società di continuare ad operare come un'entità in funzionamento. In presenza di un'incertezza significativa, sono tenuta a richiamare l'attenzione nella relazione di revisione sulla relativa informativa di bilancio, ovvero, qualora tale informativa sia inadeguata, a riflettere tale circostanza nella formulazione del mio giudizio. Le mie conclusioni sono basate sugli elementi probativi acquisiti fino alla data della presente relazione. Tuttavia, eventi o circostanze successivi possono comportare che la Società cessi di operare come un'entità in funzionamento;
- ho valutato la presentazione, la struttura e il contenuto del bilancio d'esercizio nel suo complesso, inclusa l'informativa, e se il bilancio d'esercizio rappresenti le operazioni e gli eventi sottostanti in modo da fornire una corretta rappresentazione.

Ho comunicato ai responsabili delle attività di *governance*, tra gli altri aspetti, la portata e la tempistica pianificate per la revisione contabile e i risultati significativi emersi, incluse le eventuali carenze significative nel controllo interno identificate nel corso della revisione contabile.

Altre relazioni

Giudizio sulla coerenza della relazione sulla gestione con il bilancio, sulla conformità alle norme di legge e dichiarazione su eventuali errori significativi

Gli amministratori di Asia sono responsabili per la predisposizione della relazione sulla gestione di ASIA al 31.12.2021, incluse la sua coerenza con il relativo bilancio d'esercizio e la sua conformità alle norme di legge.



Studio Commercialisti Associati Bolner Sebastiani

Ho svolto verifiche al fine di esprimere un giudizio sulla coerenza della relazione sulla gestione con il bilancio di ASIA al 31.12.2021 e sulla conformità della stessa alle norme di legge, nonché di rilasciare una dichiarazione su eventuali errori significativi.

A mio giudizio, la relazione sulla gestione è coerente con il bilancio d'esercizio di ASIA al 31.12.2021 ed è redatta in conformità alle norme di legge.

Con riferimento alla dichiarazione su eventuali errori significativi, rilasciata sulla base delle conoscenze e della comprensione dell'impresa e del relativo contesto acquisite nel corso dell'attività di revisione, non abbiamo nulla da riportare.

Trento. 09 giugno 2022

Dott.ssa Marianna Sebastiani
Il Revisore



Studio Commercialisti Associati - Matteo Bolner - Marianna Sebastiani

Via Del Brennero n. 139 - 38121 Trento (tn) - P. IVA e CF: 02100130224 - Tel. 0461 944503 - 0461 946983 -
Fax: 0461 1738950 E-mail: info@studiobsq.it

Relazione del Revisore indipendente al Bilancio 2021



RELAZIONE DEL REVISORE INDIPENDENTE AL BILANCIO 2021

All'Assemblea Consorziale di ASIA

Giudizio

Abbiamo svolto la revisione contabile volontaria del bilancio d'esercizio di ASIA chiuso al 31 dicembre 2021, costituito dallo stato patrimoniale al 31.12.2021, dal conto economico e dal rendiconto finanziario per l'esercizio chiuso a tale data e dalla nota integrativa.

A nostro giudizio, il bilancio d'esercizio fornisce una rappresentazione veritiera e corretta della situazione patrimoniale e finanziaria di ASIA al 31.12.2021, del risultato economico e dei flussi di cassa per l'esercizio chiuso a tale data, in conformità alle norme italiane che ne disciplinano i criteri di redazione.

Elementi alla base del giudizio

Abbiamo svolto la revisione contabile in conformità ai principi di revisione internazionali (ISA Italia). Le nostre responsabilità ai sensi di tali principi sono ulteriormente descritte nella sezione *Responsabilità del revisore per la revisione contabile del bilancio d'esercizio* della presente relazione. Siamo indipendenti rispetto alla società in conformità alle norme e ai principi in materia di etica e di indipendenza applicabili nell'ordinamento italiano alla revisione contabile del bilancio. Riteniamo di aver acquisito elementi probativi sufficienti ed appropriati su cui basare il nostro giudizio.

Altri aspetti

La presente relazione non è emessa ai sensi di legge, stante il fatto che, nell'esercizio chiuso al 31 dicembre 2021, la revisione legale del Consorzio è affidata secondo previsione statutaria ad un revisore unico, attualmente scelto dall'Assemblea nella persona della dott.ssa Marianna Sebastiani.

Responsabilità degli amministratori per il bilancio d'esercizio

Gli amministratori sono responsabili per la redazione del bilancio d'esercizio che fornisca una rappresentazione veritiera e corretta in conformità alle norme italiane che ne disciplinano i criteri di redazione e, nei termini previsti dalla legge, per quella parte del controllo interno dagli stessi ritenuta necessaria per consentire la redazione di un bilancio che non contenga errori significativi dovuti a frodi o a comportamenti o eventi non intenzionali.

Gli amministratori sono responsabili per la valutazione della capacità della Società di continuare ad operare come un'entità in funzionamento e, nella redazione del bilancio d'esercizio, per l'appropriatezza dell'utilizzo del presupposto della continuità aziendale, nonché per una adeguata informativa in materia. Gli amministratori utilizzano il presupposto della continuità aziendale nella redazione del bilancio d'esercizio a meno che abbiano valutato che sussistono le condizioni per la liquidazione della Società o per l'interruzione dell'attività o non abbiano alternative realistiche a tali scelte.

Dott. Maurizio Postal
Dott. Barbara Caldera
Dott. Cristiana Sartori

Via Torre Verde 25
38122 Trento
CF e PI 02410220228

T. 0461.960123
F. 0461.960023
segreteria@studiopostal.it



Ordine dei Dottori Commercialisti
e degli Esperti Contabili di Trento e Rovereto

Responsabilità del revisore per la revisione contabile del bilancio d'esercizio.

I nostri obiettivi sono l'acquisizione di una ragionevole sicurezza che il bilancio d'esercizio nel suo complesso non contenga errori significativi, dovuti a frodi o a comportamenti o eventi non intenzionali, e l'emissione di una relazione di revisione che includa il nostro giudizio. Per ragionevole sicurezza si intende un livello elevato di sicurezza che, tuttavia, non fornisce la garanzia che una revisione contabile svolta in conformità ai principi di revisione internazionali ISA Italia individui sempre un errore significativo, qualora esistente. Gli errori possono derivare da frodi o da comportamenti o eventi non intenzionali e sono considerati significativi qualora ci si possa ragionevolmente attendere che essi, singolarmente o nel loro insieme, siano in grado di influenzare le decisioni economiche prese dagli utilizzatori sulla base del bilancio d'esercizio.

Nell'ambito della revisione contabile svolta in conformità ai principi di revisione internazionali ISA Italia, abbiamo esercitato il giudizio professionale ed abbiamo mantenuto lo scetticismo professionale per tutta la durata della revisione contabile. Inoltre:

- abbiamo identificato e valutato i rischi di errori significativi nel bilancio d'esercizio, dovuti a frodi o a comportamenti o eventi non intenzionali; abbiamo definito e svolto procedure di revisione in risposta a tali rischi; abbiamo acquisito elementi probativi sufficienti ed appropriati su cui basare il nostro giudizio. Il rischio di non individuare un errore significativo dovuto a frodi è più elevato rispetto al rischio di non individuare un errore significativo derivante da comportamenti o eventi non intenzionali, poiché la frode può implicare l'esistenza di collusioni, falsificazioni, omissioni intenzionali, rappresentazioni fuorvianti o forzature del controllo interno;
- abbiamo acquisito una comprensione del controllo interno rilevante ai fini della revisione contabile allo scopo di definire procedure di revisione appropriate nelle circostanze e non per esprimere un giudizio sull'efficacia del controllo interno della Società;
- abbiamo valutato l'appropriatezza dei principi contabili utilizzati nonché la ragionevolezza delle stime contabili effettuate dagli Amministratori, inclusa la relativa informativa;
- siamo giunti ad una conclusione sull'appropriatezza dell'utilizzo da parte degli amministratori del presupposto della continuità aziendale e, in base agli elementi probativi acquisiti, sull'eventuale esistenza di una incertezza significativa riguardo a eventi o circostanze che possono far sorgere dubbi significativi sulla capacità della società di continuare ad operare come un'entità in funzionamento. In presenza di un'incertezza significativa, siamo tenuti a richiamare l'attenzione nella relazione di revisione sulla relativa informativa di bilancio, ovvero, qualora tale informativa sia inadeguata, a riflettere tale circostanza nella formulazione del nostro giudizio. Le nostre conclusioni sono basate sugli elementi probativi acquisiti fino alla data della presente relazione. Tuttavia, eventi o circostanze successivi possono comportare che la società cessi di operare come un'entità in funzionamento;
- abbiamo valutato la presentazione, la struttura e il contenuto del bilancio d'esercizio nel suo complesso, inclusa l'informativa, e se il bilancio d'esercizio rappresenti le operazioni e gli eventi sottostanti in modo da fornire una corretta rappresentazione.

Abbiamo comunicato ai responsabili delle attività di *governance*, identificati ad un livello appropriato come richiesto dagli ISA Italia, tra gli altri aspetti, la portata e la tempistica pianificate per la revisione

contabile e i risultati significativi emersi, incluse le eventuali carenze significative nel controllo interno identificate nel corso della revisione contabile.

Altre relazioni

Giudizio sulla coerenza della relazione sulla gestione con il bilancio, sulla conformità alle norme di legge e dichiarazione su eventuali errori significativi

Gli amministratori di ASIA sono responsabili per la predisposizione della relazione sulla gestione di ASIA al 31.12.2021, incluse la sua coerenza con il relativo bilancio d'esercizio e la sua conformità alle norme di legge.

Abbiamo svolto le procedure indicate nel principio di revisione ISA Italia n. 720B al fine di esprimere un giudizio sulla coerenza della relazione sulla gestione con il bilancio d'esercizio di ASIA al 31.12.2021 e sulla conformità della stessa alle norme di legge, nonché di rilasciare una dichiarazione su eventuali errori significativi.

A nostro giudizio, la relazione sulla gestione è coerente con il bilancio d'esercizio di ASIA al 31.12.2021 ed è redatta in conformità alle norme di legge.

Con riferimento alla presenza di eventuali errori significativi nella relazione sulla gestione, rilasciata sulla base delle conoscenze e della comprensione dell'impresa e del relativo contesto acquisite nel corso dell'attività di revisione, non abbiamo nulla da riportare.

Trento, 9 giugno 2022

Dott. Maurizio Postal
Revisore legale dei conti




Dott.ssa Cristiana Sartori
Revisore legale dei conti

